

Krajowy Punkt Kontaktowy
PROGRAMÓW BADAWCZYCH UE

Warszawa, 10 marca 2020
Spotkanie Sieci Zdrowie



HORYZONT 2020

Horyzont 2020 statystyki

Katarzyna Walczyk-Matuszyk
Zastępca Dyrektora

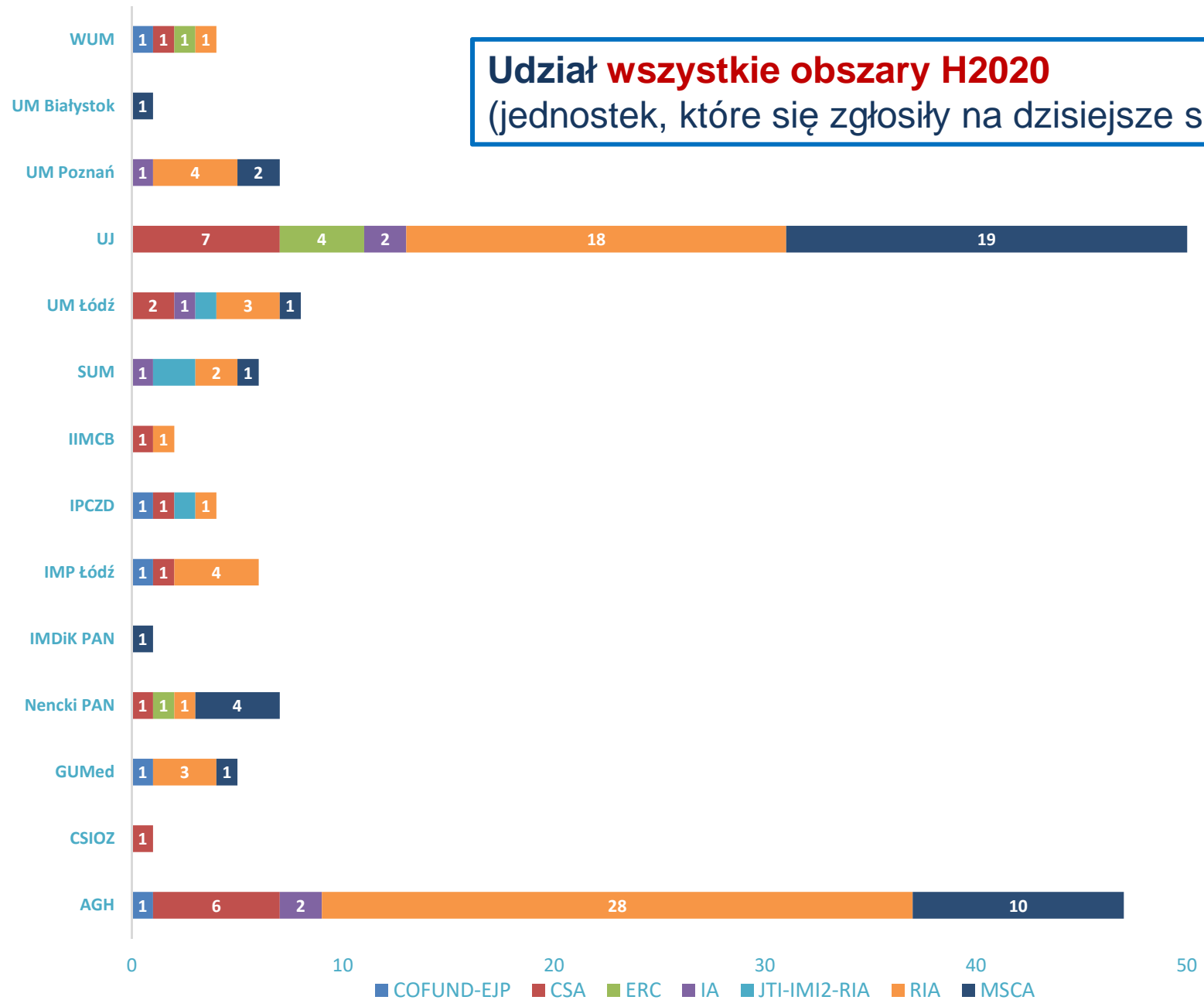
Krajowy Punkt Kontaktowy Programów Badawczych UE
Instytut Podstawowych Problemów Techniki PAN

www.kpk.gov.pl

W niniejszej prezentacji wykorzystano materiały udostępnione m.in. przez KE i/lub Ministerstwa oraz Agencji RP

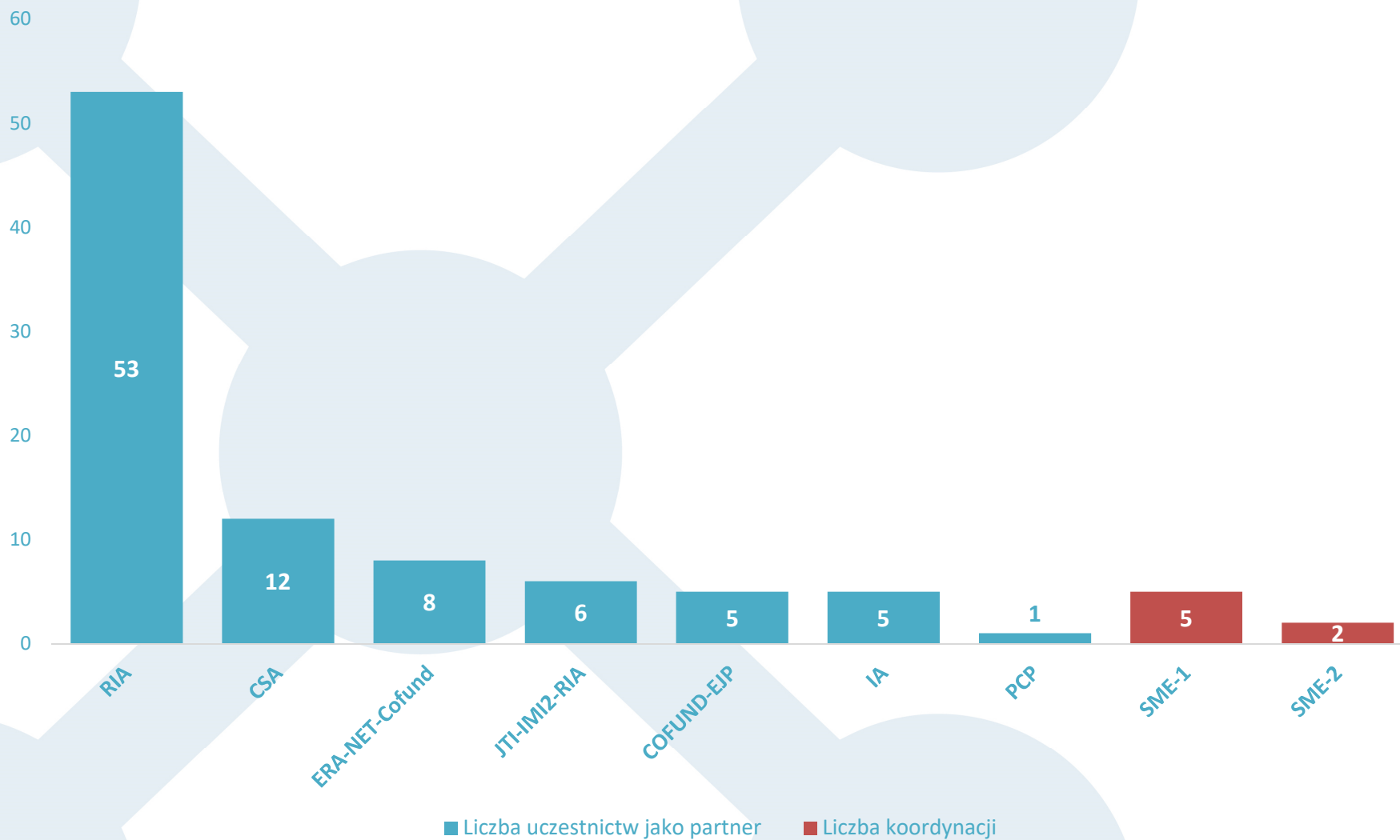


Udział wszystkie obszary H2020
 (jednostek, które się zgłosiły na dzisiejsze spotkanie)



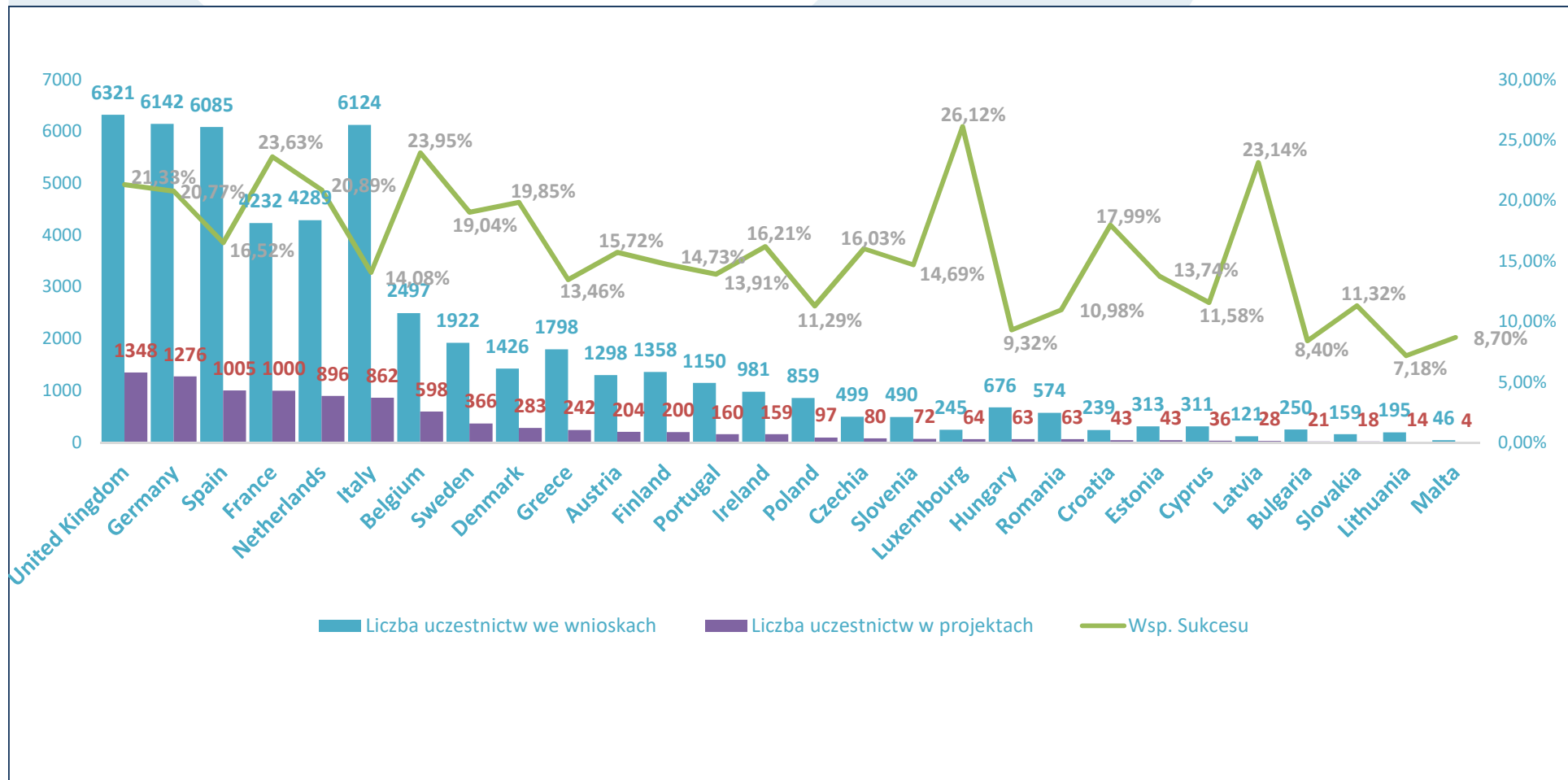
Świat w H2020	Liczba uczestnictw we wnioskach	Liczba uczestnictw	Wskaźnik Sukcesu	Liczba organizacji	Dofinansowanie Netto uczestników projektu [mln Euro]
		(w podpisanych i przygotowywanych GA)			
UE28	50 600	9 245	18,27%	3 155	4 373,49
UE13	4 732	582	12,30%	330	150,36
Udział UE13 w UE28	9,35%	6,30%		10,46%	3,44%
Polska	859	97	11,29%	49	26,84
Udział PL w UE28	1,70%	1,05%		1,55%	0,61%
Udział PL w UE13	18,15%	16,67%		14,85%	17,85%
Kraje kandydujące	708	71	10,03%	44	21,08
Kraje Stowarzyszone	3 636	632	17,38%	233	257,41
Kraje trzecie	2 282	532	23,31%	372	146,93
Razem	57 226	10 480	18,31%	3 804	4 798,91

97 uczestnictw PL w Zdrowiu (SC1 H2020)



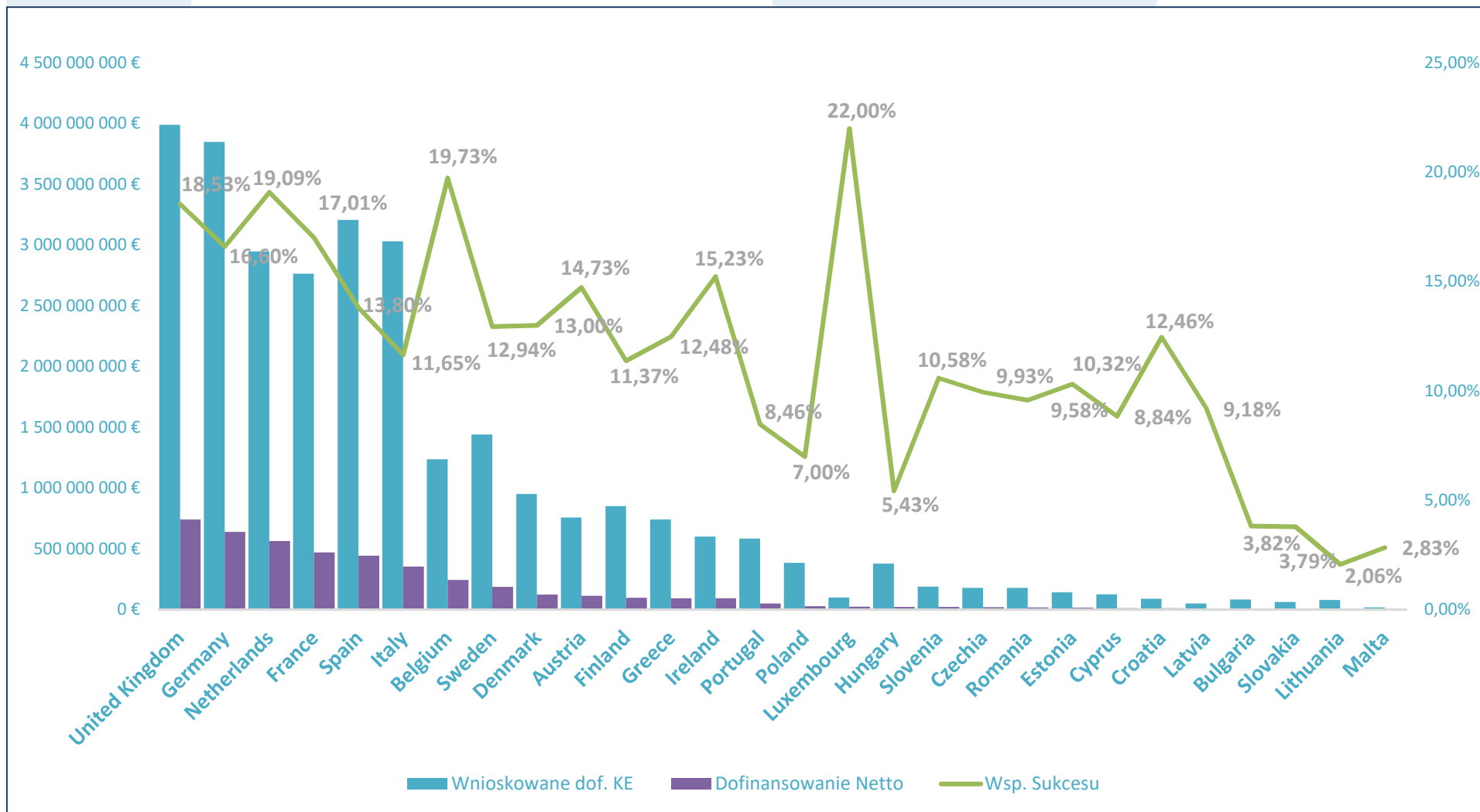
Uczestnicy w projektach/we wnioskach (wsp. sukcesu)

SC1 ZDROWIE, H2020 dla EU-28



Finansowanie w projektach/we wnioskach (wsp. sukcesu)

SC1 ZDROWIE, H2020 dla EU-28



SC1 ZDROWIE, H2020 dla EU-28

TOP 10 organizacji w obszarze Zdrowie	Kraj	Liczba uczestnictw w projektach	Dofinansowanie Netto [mln euro]
INSTITUT NATIONAL DE LA SANTE ET DE LA RECHERCHE MEDICALE	FR	117	104,40
LONDON SCHOOL OF HYGIENE AND TROPICAL MEDICINE ROYAL CHARTER	UK	26	73,82
THE CHANCELLOR, MASTERS AND SCHOLARS OF THE UNIVERSITY OF OXFORD	UK	71	67,40
ERASMUS UNIVERSITAIR MEDISCH CENTRUM ROTTERDAM	NL	68	59,56
STICHTING KATHOLIEKE UNIVERSITEIT	NL	50	53,01
KAROLINSKA INSTITUTET	SE	84	52,01
KING'S COLLEGE LONDON	UK	49	49,99
UNIVERSITAIR MEDISCH CENTRUM UTRECHT	NL	48	49,61
IMPERIAL COLLEGE OF SCIENCE TECHNOLOGY AND MEDICINE	UK	40	49,33
UNIVERSITY COLLEGE LONDON	UK	63	49,06

www.kpk.gov.pl

Nowa strona KPK



Krajowy Punkt Kontaktowy
PROGRAMÓW BADAWCZYCH UE
Instytut Podstawowych Problemów Techniki PAN



sieć kpk



A- A+ Aa U

- O NAS ▾
- HORYZONT 2020 ▾
- JAK UCZESTNICZYĆ ▾
- KONKURSY
- POSZUKIWANIE PARTNERÓW ▾
- INNE PROGRAMY ▾

Strona główna > Analizy i statystyki

Analizy i statystyki



PUBLIKACJE KPK



ANALIZY I STATYSTKI



POLSKIE SUKCESY



PUBLIKACJE KE

Nowa strona KPK

Krajowy Punkt Kontaktowy PROGRAMÓW BADAWCZYCH UE

HORYZONT 2020

Ministerstwo Nauki i Szkolnictwa Wzroszego

IPPT PAN

Centrum Zarządzania Innowacjami i Transferem Technologii

sieć k|p|k

KARIERA NAUKOWA
granty dla indywidualnych naukowców i dla instytucji

NAUKA
finansowanie prac naukowych i badawczych od koncepcji do wdrożenia

BIZNES
granty dla małych i średnich przedsiębiorstw, współpraca nauki z przemysłem

INNE INSTYTUCJE
granty dla podmiotów niebędących przedsiębiorcami

Dzień z Horyzontem 2020
25 MARCA 2020, WARSZAWA
Centrum Zarządzania Innowacjami i Transferem Technologii Politechniki Warszawskiej (CZiTT)
ul. Rektorska 4

KPK.GOV.PL

III Dzień z Horyzontem 2020

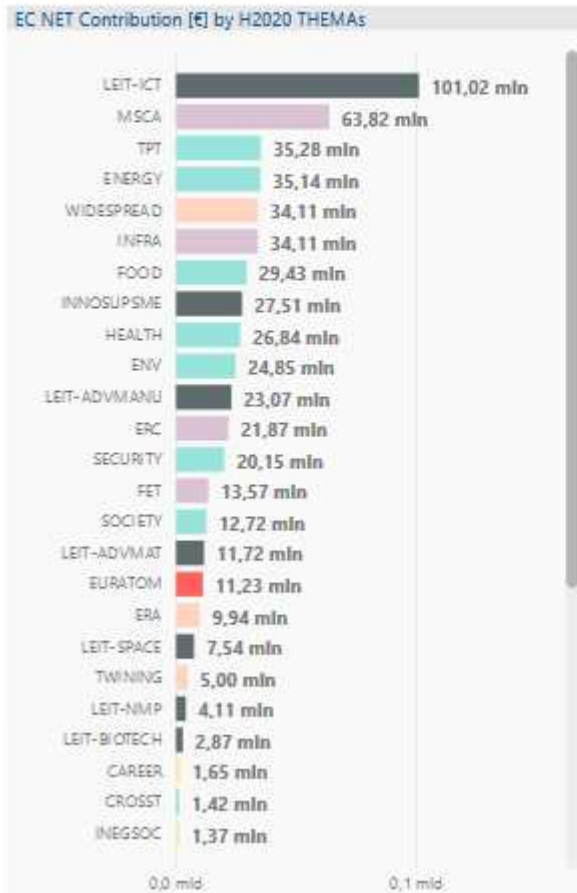
Wyniki uczestników z Polski w H2020



Poland in FP HORIZON 2020
02.02.2020

FILTERS

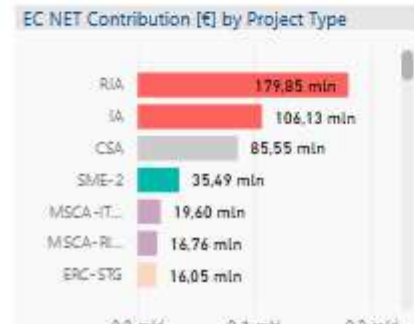
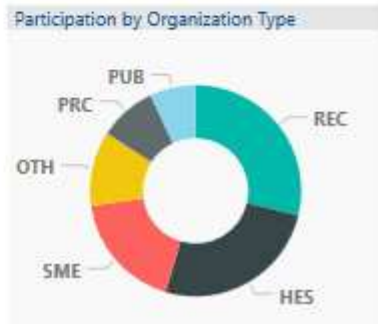
EC NET Contribution [€]			Num of Projects			Num of Coordinati...			Num of Organizatio...		
564,22 mln	1 534	261	772								
20,50%	1,23%	1,16%	30,88%	6,24%	5,19%	18,78%	1,10%	1,04%	19,67%	2,92%	2,54%



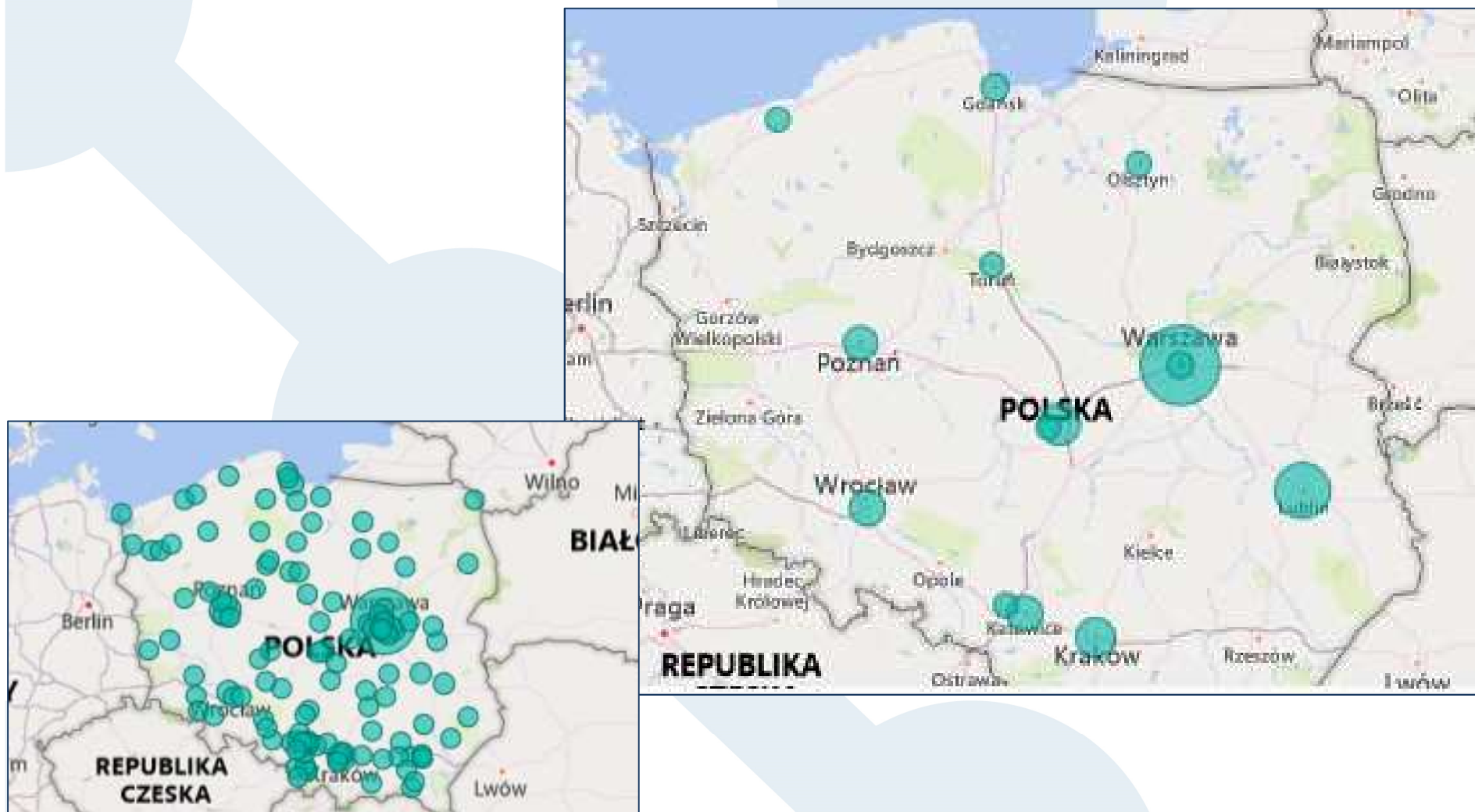
Polish Participants

Organization Name	Num of Coordinations	Num of Participations	EC NET Contribution [€]	% of PL Budget
FUNDINGBOX ACCELERATOR SP ZOO	6	24	52 957 033,88	9,39%
INSTYTUT CHEMII I BIOORGANICZNEJ POLSKIEJ AKADEMII NAUK	4	55	28 059 607,96	4,97%
UNIWERSYTET WARSZAWSKI	14	90	25 083 836,38	4,45%
NARODOWE CENTRUM BADAN I ROZWOJU	6	40	16 871 696,94	2,99%
NARODOWE CENTRUM BADAN JADROWYCH	5	22	16 693 136,59	2,96%
SIEC BADAWCZA LUKASIEWICZ - INSTYTUT TECHNOLOGII MATERIALOW ELEKTRONIC...	1	10	14 625 769,88	2,59%
UNIWERSYTET JAGIELLOŃSKI	6	49	11 992 474,30	2,13%
AKADEMIA GORNICZO-HUTNICZA IM. STANISŁAWA STAŻYCZA W KRAKOWIE		47	11 708 558,43	2,08%
POLITECHNIKA WARSZAWSKA	3	43	10 553 298,32	1,87%
NARODOWE CENTRUM NAUKI	2	21	9 508 536,78	1,69%
INSTYTUT CHEMII FIZYCZNEJ POLSKIEJ AKADEMII NAUK	5	9	8 296 869,60	1,47%
SIEC BADAWCZA LUKASIEWICZ-INSTYTUT LOTNICTWA	3	16	7 199 181,01	1,28%
ITP (0-700)	2	18	6 753 751,35	1,20%
Total	261	2222	564 220 439,08	100,00%

Organization Name (any part)



Polska w H2020 i w Zdrowiu H2020





ZAPRASZAMY DO KONTAKTU

KRAJOWY PUNKT KONTAKTOWY
PROGRAMÓW BADAWCZYCH UE

Instytut Podstawowych Problemów Techniki PAN