INSTYTUT
„POMNIK-CENTRUM ZDROWIA DZIECKA"

SPRAWOZDANIE

Z DZIAŁALNOŚCI IPCZD w roku 2016

(NAUKOWEJ, LECZNICZEJ I SZKOLENIOWEJ)

Warszawa 2017

DYREKCJA INSTYTUTU
„POMNIK-CENTRUM ZDROWIA DZIECKA"

DYREKTOR IPCZD
dr hab. n. med. Małgorzata Syczewska

ZASTĘPCA DYREKTORA DS. NAUKI
Prof. dr hab. n. med. Piotr Socha

ZASTĘPCA DYREKTORA DS. KLINICZNYCH
dr hab. n. med. Katarzyna Dzierżanowska-Fangrat, prof. IPCZD

ZASTĘPCA DYREKTORA DS. PIELĘGNIARSTWA
mgr Monika Lipiec

ZASTĘPCA DYREKTORA DS. EKONOMICZNO-FINANSOWYCH
mgr Katarzyna Nowosielska

REDAKCJA:

Prof. dr hab. n. med. Piotr Socha

Sprawozdanie opracowano przy udziale:

Sekretariatu Zastępcy Dyrektora ds. Nauki *(Anna Drewnowska)*
Działu Badań Naukowych i Współpracy z Zagranicą *(Marta Dąbrowska, Emilia Dybowska, Emilia Floriańczyk, Dariusz Foryś, Paulina Głowacka, Iwona Marek, Elżbieta Morawska, Mariusz Piotrowicz, Danuta Piotrowska, Mateusz Potaś, Hubert Stosio, Ewa Świerkula, Monika Zakrzewska)*
Biblioteki i Informacji Naukowej *(Bogumiła Dydek, Magdalena Kozłowska)*
Sekcji Szkoleń *(Joanna Chudek, Izabella Gowin, Bożena Łukomska-Tyll)*

SPIS TREŚCI

DZIAŁALNOŚĆ FUNDACJI TOWARZYSTWO PRZYJACIÓŁ CENTRUM ZDROWIA DZIECKA..... 8
DZIAŁALNOŚĆ KAPITUŁY MEDALU „PRZYJACIEL CENTRUM ZDROWIA DZIECKA”..... 10
DZIAŁALNOŚĆ NAUKOWA 11
RADA NAUKOWA INSTYTUTU „POMNIK-CENTRUM ZDROWIA DZIECKA” 11
TYTUŁY I STOPNIE NAUKOWE 15
SAMODZIELNI PRACOWNICY NAUKI 22
DZIAŁALNOŚĆ KOMISJI BIOETYCZNEJ 27
PROJEKTY REALIZOWANE w 2016 roku 29
GRANTY MNiSW, NCN i NCBiR 31
GRANTY SPONSOROWANE PRZEZ FUNDACJE 33
SPRAWOZDANIA Z REALIZACJI UKOŃCZONYCH GRANTÓW MNiSW, NCN i NCBiR..... 34
GRANTY WSPÓŁFINANSOWANE ZE ŚRODKÓW ZAGRANICZNYCH 39
SPRAWOZDANIA Z REALIZACJI PROJEKTÓW WSPÓŁFINANSOWANYCH ZE ŚRODKÓW ZAGRANICZNYCH LUB W RAMACH PROGRAMÓW MIĘDZYNARODOWYCH 42
STATUTOWE ZADANIA BADAWCZE 58
GRANTY WEWNĘTRZNE 60
BADANIA WŁASNE..... 61
BADANIA NAUKOWE / PRACE ROZWOJOWE SŁUŻĄCE ROZWOJOWI MŁODYCH NAUKOWCÓW 62
SPRAWOZDANIA Z GRANTÓW WEWNĘTRZNYCH, STATUTOWYCH ZADAŃ BADAWCZYCH ORAZ ZADAŃ BADAWCZYCH SŁUŻĄCYCH ROZWOJOWI MŁODYCH NAUKOWCÓW 65
SPRAWOZDANIA Z ZADAŃ BADAWCZYCH SŁUŻĄCYCH ROZWOJOWI MŁODYCH NAUKOWCÓW 84
SPRAWOZDANIA Z BADAŃ WŁASNYCH 86
BADANIA KLINICZNE PRODUKTÓW LECZNICZYCH/BADANIA OBSERWACYJNE..... 88
WYKAZ ZAGRANICZNYCH WYJAZDÓW NAUKOWO-SZKOLENIOWYCH 98
ZESTAWIENIE WYJAZDÓW PRACOWNIKÓW IPCZD NA ZAGRANICZNE ZJAZDY, SYMPOZJA I KONFERENCJE NAUKOWE..... 147
ZESTAWIENIE UDZIAŁU PRACOWNIKÓW IPCZD W SZKOLENIACH, KURSACH, STAŻACH, SPOTKANIACH GRUP ROBOCZYCH ORAZ W INNYCH CELACH NAUKOWYCH ORGANIZOWANYCH ZA GRANICĄ..... 148
WIZYTY GOŚCI ZAGRANICZNYCH 149
KONFERENCJE NAUKOWE ZORGANIZOWANE Z UDZIAŁEM I/LUB POD PATRONATEM IPCZD 179
CZŁONKOSTWO PRACOWNIKÓW 186
WYKAZ PATENTÓW..... 226

NAGRODY I WYRÓŻNIENIA 229
PUBLIKACJE 233
STATYSTYKA I ANALIZA BIBLIOMETRYCZNA PUBLIKACJI 238
RANKING JEDNOSTEK ORGANIZACYJNYCH IPCZD WG PUNKTACJI IF ZA PEŁNE ARTYKUŁY 245
EFEKTYWNOŚĆ PRACOWNIKÓW NAUKOWYCH JEDNOSTEK ORGANIZACYJNYCH IPCZD .. 246
WARTOŚĆ WSKAŹNIKA IMPACT FACTOR PRZYPADAJĄCA NA 1 PRACOWNIKA NAUKOWEGO W PODZIALE NA JEDNOSTKI ORGANIZACYJNE IPCZD 247
PRACE ORYGINALNE 252
PRACE KAZUISTYCZNE 305
PRACE POGLĄDOWE 313
PRACE POPULARNONAUKOWE 354
POLSKA KSIĄŻKA 355
ROZDZIAŁ W POLSKIEJ KSIĄŻCE 356
ZAGRANICZNA KSIĄŻKA 392
ROZDZIAŁY ZAGRANICZNE 392
ROZPRAWA DOKTORSKA 395
CYTOWANIA 396
DZIAŁALNOŚĆ BIBLIOTEKI I INFORMACJI NAUKOWEJ 397
DZIAŁALNOŚĆ LECZNICZA 404
DZIAŁALNOŚĆ SZKOLENIOWA 417

SPIS WYKRESÓW

WYKRES 1: ŚRODKI FINANSOWE PRZEKAZANE PRZEZ FUNDACJĘ TOWARZYSTWO PRZYJACIÓŁ CENTRUM ZDROWIA DZIECKA NA RZECZ IPCZD W LATACH 1999-2015 9
WYKRES 2: LICZBA HABILITACJI PRZEPROWADZONYCH PRZEZ RADĘ NAUKOWĄ IPCZD W LATACH 2007-2016 20
WYKRES 3: LICZBA DOKTORANTÓW PRZEPROWADZONYCH PRZEZ RADĘ NAUKOWĄ IPCZD W LATACH 2007-2016 20
WYKRES 4: ŚREDNI CZAS TRWANIA PRZEWODU DOKTORSKIEGO W LATACH 2007-2016 21
WYKRES 5: GRANTY REALIZOWANE W INSTYTUCIE „POMNIK-CENTRUM ZDROWIA DZIECKA" W LATACH 2006-2016 FINANSOWANE ZE ŚRODKÓW MNISW, NCN, NCBIR 30
WYKRES 6: GRANTY REALIZOWANE W INSTYTUCIE „POMNIK-CENTRUM ZDROWIA DZIECKA" W LATACH 2006-2016 WSPÓŁFINANSOWANE ZE ŚRODKÓW ZAGRANICZNYCH 30
WYKRES 7: STATUTOWE ZADANIA BADAWCZE, GRANTY WEWNĘTRZNE I ZADANIA SŁUŻĄCE ROZWOJOWI MŁODYCH NAUKOWCÓW W LATACH 2005-2016 64
WYKRES 8: LICZBA ZAGRANICZNYCH WYJAZDÓW PRACOWNIKÓW IPCZD W LATACH 2005-2016 146
WYKRES 9: LICZBA WIZYT ZAGRANICZNYCH NAUKOWCÓW W IPCZD W LATACH 2006-2016 154
WYKRES 10: LICZBA PEŁNYCH ARTYKUŁÓW W LATACH 2007-2016 233
WYKRES 11: LICZBA ABSTRAKTÓW W LATACH 2007-2016 233
WYKRES 12: ABSTRAKTY W LATACH 2008-2016 WG UZYSKANEJ PUNKTACJI 234
WYKRES 13: LICZBA PEŁNYCH ARTYKUŁÓW Z LISTY FILADELFIJSKIEJ W LATACH 2006-2016 234
WYKRES 14: WARTOŚĆ WSKAŹNIKA IF UZYSKANA ZA ARTYKUŁY PEŁNOTEKSTOWE 235
WYKRES 15: ŚREDNIA LICZBA PUNKTÓW IF ORAZ MNISW ZA ARTYKUŁY PEŁNOTEKSTOWE NA 1 PRACOWNIKA NAUKOWEGO 235
WYKRES 16: ŚREDNIA LICZBA ABSTRAKTÓW ZAGRANICZNYCH I POLSKICH ORAZ 236
WYKRES 17: ŚREDNIE LICZBY DLA ARTYKUŁÓW PEŁNOTEKSTOWYCH: Z LISTY 236
WYKRES 18: PUBLIKACJE OGÓŁEM PRACOWNIKÓW IPCZD W LATACH 2009-2016 WG LICZBY UZYSKANYCH PUNKTÓW IF I MNISW (ARTYKUŁY, MONOGRAFIE, STRESZCZENIA POLSKIE I ZAGRANICZNE ORAZ PRACE DOKTORSKIE I HABILITACYJNE) 237
WYKRES 19: LICZBA PRACOWNIKÓW IPCZD ZATRUDNIONYCH NA ETATACH NAUKOWYCH 237
WYKRES 20: LICZBA CYTOWAŃ PRAC OPUBLIKOWANYCH PRZEZ PRACOWNIKÓW IPCZD 396
WYKRES 21: ŚREDNIA LICZBA DNI POBYTU CHOREGO W SZPITALU W LATACH 2006 – 2017 410
WYKRES 22: LICZBA PORAD AMBULATORYJNYCH W 2016 ROKU WG ODDZIAŁÓW NFZ 410
WYKRES 23: LICZBA OSOBODNI WG ODDZIAŁÓW IPCZD (HOSPITALIZOWANI) 411
WYKRES 24: LICZBA SZKOLEŃ WEWNĄTRZODDZIAŁOWYCH ZORGANIZOWANYCH W IPCZD W LATACH 2006-2016 423
WYKRES 25: LICZBA OSÓB UCZESTNICZĄCYCH W SZKOLENIACH WEWNĄTRZODDZIAŁO-WYCH W IPCZD W LATACH 2006-2016 423
WYKRES 26: LICZBA LEKARZY ODBYWAJĄCYCH SZKOLENIE INDYWIDUALNE W IPCZD W LATACH 2006-2016 425
WYKRES 27: LICZBA STUDENTÓW/SŁUCHACZY ODBYWAJĄCYCH PRAKTYKI W IPCZD W LATACH 2006-2016 427
WYKRES 28: LICZBA OSÓB UCZESTNICZĄCYCH W POSIEDZENIACH KLINICZNYCH W IPCZD W LATACH 2006-2016 430

WYKRES 29: LICZBA KURSÓW ZORGANIZOWANYCH W IPCZD NA ZLECENIE CENTRUM MEDYCZNEGO KSZTAŁCENIA PODYPLOMOWEGO W LATACH 2006-2016 435
WYKRES 30: LICZBA UCZESTNIKÓW NA KURSACH ZORGANIZOWANYCH W 436
WYKRES 31: LICZBA MAGISTRÓW ODBYWAJĄCYCH SZKOLENIE INDYWIDUALNE W IPCZD W LATACH 2008-2016 439

DZIAŁALNOŚĆ FUNDACJI TOWARZYSTWO PRZYJACIÓŁ CENTRUM ZDROWIA DZIECKA

FUNDACJA
TOWARZYSTWO PRZYJACIÓŁ
CENTRUM ZDROWIA DZIECKA

ORGANIZACJA POŻYTKU PUBLICZNEGO

04-730 Warszawa-Międzylesie, Aleja Dzieci Polskich 20
tel./fax: 022 815 76 76, tel.: 022 815 70 28, tel.: 022 815 73 30

Fundacja - Towarzystwo Przyjaciół Centrum Zdrowia Dziecka działała w 2016 r. w składzie:

Prezes Fundacji - dr Jolanta Chmielik
Wiceprezes Fundacji - dr Krystyna Ławicka
Członkowie Zarządu - mgr Małgorzata Zychora-Lipke
- mgr Elżbieta Golińska

Fundacja Towarzystwo Przyjaciół Centrum Zdrowia Dziecka w roku 2016 dokonała:

zakupu aparatury, sprzętu i wyposażenia dla potrzeb Instytutu ”Pomnik-Centrum Zdrowia Dziecka” za kwotę **439.057,43** zł w tym:

1. Fotel do przetaczania/pobierania krwi-Klinika Immunologii	-	5.300,00
2. Riester ciśn.- Oddział Dzienny Reh.	-	456,95
3. Wyp.Rehab. Poradnia Audiol.Foniatr.Lar.	-	1.197,00
4. Laryngoskop z łyżkami – Poradnia Audiologii, Foniatrii i Laryngologii	-	23.986,80
5. Laryngoskop z łyżkami –Poradnia Audiologii, Foniatrii i Laryngologii	-	3.499,20
6. Naprawa pianina - Dział Szkoleń Dydaktycznych	-	300,00
7. Pompa infuzyjna – Klinika Endokrynologii	-	7.560,00
8. Tarcza z uchwytem typ EL – Oddział Transplantologii	-	1.756,44
9. Myjnia dezynfektor – Klinika Chirurgii i Transplantologii	-	26.244,00
10.Talerze na wyp. dla dzieci -Oddz. Dzienny Pobytu(Dział Żywienia)	-	2.964,30
11.Przebudowa Pracowni Diagn. Gastr.	-	10.000,00
12.Klimatyzator - sekcja BHP	-	2.140,20
13.Publikacje dla Onkologii	-	665,28
14.Lampy z lupą – Poradnia Alergologiczna	-	1.133,00
15.Montaż klimatyzatora – sekcja BHP	-	1.353,00
16.Dermatoskop – Poradnia Dermatologiczna	-	5.948,43
17.Zestaw komputerowy z oprogramowaniem – Klinika Neurologii i Epileptologii , Logopedia	-	10.245,90
18.Zestaw komputerowy – Poradnia Logopedyczna	-	2.500,00

19.Program dla Poradni Logopedycznej	-	7.300,00
20.Unit Dentystyczny - Poradnia Stomatologiczna	-	68.500,00
21.Narzędzia stomatologiczne – Poradnia Stomatologiczna	-	1.499,98
22.Narzędzia stomatologiczne – Poradnia Stomatologiczna	-	747.95
23.Sprzęt do rehabilitacji – Pracownia Terapii Zajęciowej	-	3.103,00
24.Specjalistyczny samochód dostawczy Peugeot EXPERT Transport Krwi	-	124.950,00
25.Samochód Peugeot EXPERT – Żywienie Pozajelitowe i Dojelitowe	-	124.950,00
26.Sprzęt rehabilitacyjny – Pracownia Terapii Zajęciowej	-	756,00

dofinansowania wyjazdów lekarzy na konferencje i zjazdy naukowe
kwota: 49.899,81 zł

kursy specjalistyczne w zakresie „Opieka nad dzieckiem z chorobą nowotworową"
kwota: 8.000,00 zł

WYKRES 1: **ŚRODKI FINANSOWE PRZEKAZANE PRZEZ FUNDACJĘ TOWARZYSTWO PRZYJACIÓŁ CENTRUM ZDROWIA DZIECKA NA RZECZ IPCZD W LATACH 1999-2015**

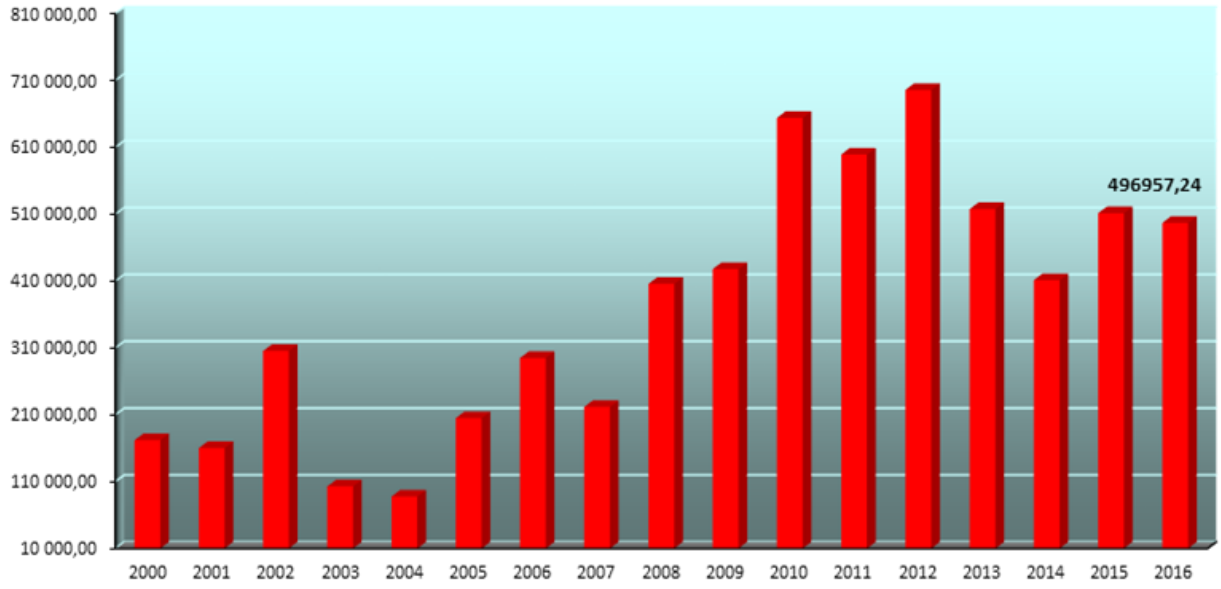

Informacje na temat Fundacji można znaleźć na stronie: www.fundacja-tpczd.waw.pl

Fundacja jest organizacją pożytku publicznego. Można ją wesprzeć przekazując 1% swojego podatku dochodowego podając nazwę Fundacji oraz nr KRS: **0000135261** na formularzu rocznym PIT.

DZIAŁALNOŚĆ KAPITUŁY MEDALU „PRZYJACIEL CENTRUM ZDROWIA DZIECKA”

Kapituła Medalu „Przyjaciel Centrum Zdrowia Dziecka” działała w następującym składzie:

- Prof. Maria Goncerzewicz
- Prof. Piotr Kaliciński
- Prof. Bohdan Maruszewski
- Dr med. Marek Migdał - Sekretarz
- Prof. Bogumiła Milewska - Bobula
- Prof. Krystyna Rowecka -Trzebicka
- Prof. Jerzy Socha
- Prof. Tadeusz Szreter - Kanclerz
- Prof. Czesław Szymkiewicz.

Zgodnie z Regulaminem Kapituły przyznawane mogą być następujące odznaczenia:

a. Medal z Dyplomem „Przyjaciel Centrum Zdrowia Dziecka” za szczególne zasługi związane z ideą powstania, opracowaniem programu medycznego, wspieraniem działalności i rozwoju Instytutu Pomnik Centrum Zdrowia Dziecka

b. Statuetka z dyplomem „Meritus pro nati” dla zasłużonych pracowników IP CZD za wybitne osiągnięcia dla Instytutu.

c. Dyplom - dla zasłużonych pracowników IP CZD za wybitne osiągnięcia dla Instytutu. (regulamin dostępny na stronie IPCZD www.czd.pl)

W roku 2016 Kapituła nie otrzymała żadnego wniosku dotyczącego przyznania Medalu „Przyjaciel Centrum Zdrowia Dziecka”, Statuetki z dyplomem „Meritus pro nati” oraz Dyplomu - dla zasłużonych pracowników IP CZD.

DZIAŁALNOŚĆ NAUKOWA

RADA NAUKOWA INSTYTUTU „POMNIK-CENTRUM ZDROWIA DZIECKA"

Stan na dzień 31.12.2016 r.

Przewodniczący Rady Naukowej
Prof. dr hab. n. med. Ryszard Grenda
Kierownik Kliniki Nefrologii, Transplantacji Nerek i Nadciśnienia Tętniczego, IPCZD

Zastępca Przewodniczącego Rady Naukowej
Prof. dr hab. n. med. Piotr Socha
Kierownik Oddziału Gastroenterologii Hepatologii i Zaburzeń Odżywiania, Klinika Gastroenterologii, Hepatologii, Zaburzeń Odżywiania i Pediatrii, IPCZD

Zastępca Przewodniczącego Rady Naukowej
Prof. dr hab. n. med. Bohdan Maruszewski
Kierownik Kliniki Kardiochirurgii, IPCZD

Przewodniczący Komisji ds. Nauki
Dr hab. n. med. Maciej Pronicki, prof. IPCZD
Kierownik Zakładu Patologii

Przewodniczący Komisji ds. Klinicznych (Rada Ordynatorów)
Prof. dr hab. n. med. Piotr Kaliciński
Kierownik Kliniki Chirurgii Dziecięcej i Transplantacji Narządów, IPCZD

Przewodnicząca Komisji ds. Egzaminów Doktorskich i Kształcenia Podyplomowego
Prof. dr hab. n. med. Irena Jankowska
Kierownik Poradni Chorób i Transplantacji Wątroby, Klinika Gastroenterologii, Hepatologii, Zaburzeń Odżywiania i Pediatrii, IPCZD

POZOSTALI CZŁONKOWIE

Prof. dr hab. n. med. Katarzyna Bieganowska
Kierownik Pracowni Elektrofizjologii Klinicznej, Klinika Kardiologii, IPCZD

Dr hab. n. med. Piotr Burczyński, prof. IPCZD
Zastępca Kierownika Kliniki Kardiochirurgii, IPCZD

Dr hab. Magdalena Chechlińska
Kierownik Zakładu Immunologii,
Centrum Onkologii Instytut im. M.Skłodowskiej-Curie, Warszawa

Prof. dr hab. n. med. Krystyna Chrzanowska
Kierownik Poradni Genetycznej, Zakład Genetyki Medycznej, IPCZD

Prof. dr hab. n. med. Bożena Cukrowska
Kierownik Pracowni Immunologii, Zakład Patologii, IPCZD

Dr hab. n. med. Bożenna Dembowska-Bagińska, prof. IPCZD
Kierownik Kliniki Onkologii, IPCZD

Prof. dr hab. n. med. Anna Dobrzańska
Kierownik Kliniki Neonatologii, Patologii i Intensywnej Terapii Noworodka, IPCZD

Dr hab. n. med. Dorota Dunin-Wąsowicz
Adiunkt, Klinika Neurologii i Epileptologii, IPCZD

Dr hab. n. med. Katarzyna Dzierżanowska-Fangrat, prof. IPCZD
Kierownik Zakładu Mikrobiologii i Immunologii Klinicznej, z-ca dyr. ds. klinicznych IPCZD

Dr hab. n. med. Wiesława Grajkowska, prof. IPCZD
Kierownik Pracowni Onkopatologii i Biostruktury Medycznej, Zakład Patologii, IPCZD

Dr n. med. Dariusz Gruszfeld
Zastępca Kierownika Kliniki Neonatologii, Patologii i Intensywnej Terapii Noworodka, IPCZD

Prof. dr hab. n. med. Andrzej Habior

Prof. dr hab. n. med. Ewa Helwich
Kierownik Kliniki Neonatologii i Intensywnej Terapii Noworodka
Instytut Matki i Dziecka, Warszawa

Dr hab. n. med. Teresa Jackowska, prof. CMKP
Kierownik Kliniki Pediatrii
Centrum Medyczne Kształcenia Podyplomowego, Warszawa

Dr hab. n. med. Elżbieta Jurkiewicz, prof. IPCZD
Kierownik Zakładu Diagnostyki Obrazowej, IPCZD

Dr hab. n. med. Jarosław Kierkuś
Adiunkt w Klinice Gastroenterologii, Hepatologii, Zaburzeń Odżywiania i Pediatrii, IPCZD

Prof. dr hab. n. med. Maria Katarzyna Kornacka
Kierownik Kliniki Neonatologii
Warszawski Uniwersytet Medyczny

Prof. dr hab. n. med. Katarzyna Kotulska-Jóźwiak
Kierownik Kliniki Neurologii i Epileptologii

Prof. dr hab. n. med. Małgorzata Krajewska-Walasek
Kierownik Zakładu Genetyki Medycznej, IPCZD

Prof. dr hab. n. med. Janusz Książyk
Kierownik Kliniki Pediatrii, Żywienia i Chorób Metabolicznych, IPCZD

Prof. dr hab. n. med. Bogumiła Litwińska, prof. NIZP-PZH
Kierownik Zakładu Wirusologii, zastępca dyr. ds. naukowych
Narodowy Instytut Zdrowia Publicznego - PZH, Warszawa

Prof. dr hab. n. med. Ewa Małecka-Tendera
Kierownik Katedry i Kliniki Pediatrii, Endokrynologii i Diabetologii Dziecięcej
Śląski Uniwersytet Medyczny w Katowicach

Dr n. med. Marek Migdał
Adiunkt, Klinika Anestezjologii i Intensywnej Terapii, IPCZD

Prof. dr hab. n. med. Wojciech Młynarski
Kierownik Kliniki Pediatrii, Onkologii, Hematologii i Diabetologii;
Uniwersytet Medyczny w Łodzi

Prof. dr hab. n. med. Joanna Pawłowska
Z-ca Kierownika Kliniki Gastroenterologii, Hepatologii, Zaburzeń Odżywiania i Pediatrii, IPCZD

Dr hab. Piotr Płoszajski
Kierownik Katedry Teorii Zarządzania**,** Kolegium Zarządzania i Finansów,
Szkoła Główna Handlowa, Warszawa

Dr hab. n. med. Sylwester Prokurat, prof. IPCZD
Zastępca Kierownika Kliniki Nefrologii, Transplantacji Nerek i Nadciśnienia Tętniczego, IPCZD

Prof. dr hab. n. med. Marcin Roszkowski
Kierownik Kliniki Neurochirurgii, IPCZD

Dr hab. n. med. Mariusz Stasiołek
Klinika Neurologii, Sekretarz Naukowy, Instytut Centrum Zdrowia Matki Polki, Łódź

Dr n. med. Anna Turska-Kmieć
Zastępca Kierownika Kliniki Kardiologii, IPCZD

Prof. dr hab. n. med. Adam Torbicki
Kierownik Kliniki Krążenia Płucnego i Chorób Zakrzepowych CMKP, Europejskie Centrum Zdrowia Otwock

Prof. dr hab. n. med. Mieczysław Walczak
Kierownik Kliniki Pediatrii, Endokrynologii, Chorób Metabolicznych i Kardiologii Wieku Rozwojowego

Pomorski Uniwersytet Medyczny w Szczecinie

Prof. dr hab. n. med. Marek Woynarowski
p.o. Kierownika Kliniki Gastroenterologii, Hepatologii, Zaburzeń Odżywiania i Pediatrii, Kierownik Pracowni Diagnostyki Gastroenterologicznej, IPCZD

Prof. dr hab. n. med. Anna Tylki-Szymańska
Oddział Chorób Metabolicznych Kliniki Pediatrii, Żywienia i Chorób Metabolicznych, IPCZD
…….
Dr hab. n. med. Małgorzata Syczewska
Dyrektor IPCZD

Terminy posiedzeń plenarnych Rady Naukowej:

- 5. posiedzenie - 19 stycznia 2016
- 6. posiedzenie - 18 lutego 2016
- 7. posiedzenie - 17 marca 2016
- 8. posiedzenie - 21 kwietnia 2016
- 9. posiedzenie - 19 maja 2016
- Nadzwyczajne posiedzenie - 30 maja 2016
- 10. posiedzenie - 23 czerwca 2016
- 11. posiedzenie - 15 września 2016
- 12. posiedzenie - 20 października2016
- 13. posiedzenie - 17 listopada 2016
- 14. posiedzenie - 15 grudnia 2016

TYTUŁY I STOPNIE NAUKOWE

W 2016 roku Prezydent Rzeczypospolitej Polskiej Andrzej Duda nadał tytuł profesora nauk medycznych 4 pracownikom naukowym Instytutu „Pomnik-Centrum Zdrowia Dziecka:

- Prof. dr hab. n. med. Katarzynie Bieganowskiej,
- Prof. dr hab. n. med. Katarzynie Kotulskiej-Jóźwiak,
- Prof. dr hab. n. med. Irenie Jankowskiej,
- Prof. dr hab. n. med. Markowi Woynarowskiemu.

POSTĘPOWANIA O NADANIE TYTUŁU NAUKOWEGO PROFESORA NAUK MEDYCZNYCH

Imię i nazwisko kandydata	Miejsce zatrudnienia kandydata	Data uchwały Rady Naukowej o wszczęciu postępowania o nadanie tytułu	Data uchwały Rady Naukowej o poparciu wniosku o nadanie tytułu	Recenzenci
Marek Woynarowski	Klinika Gastroenterologii, Hepatologii, Zaburzeń Odżywiania i Pediatrii IPCZD	24.09.2015	19.05.2016	Prof. Robert Flisiak Prof. Waldemar Halota Prof. Marek Hartleb Prof. Jarosław Reguła Prof. Grażyna Rydzewska
Jarosław Kierkuś	Klinika Gastroenterologii, Hepatologii, Zaburzeń Odżywiania i Pediatrii IPCZD	18.02.2016	17.11.2016	Prof. Mieczysława Czerwionka-Szaflarska Prof. Halina Woś Prof. Tomasz Mach Prof. Ewa Małecka-Panas Prof. Jarosław Reguła

POSTĘPOWANIA HABILITACYJNE

Imię i nazwisko habilitanta	Data uchwały Rady Naukowej o nadaniu stopnia naukowego doktora habilitowanego nauk medycznych	Miejsce zatrudnienia habilitanta	Tytuł osiągnięcia naukowego	Komisja Habilitacyjna
Dariusz Gruszfeld	08.09.2016	Klinika Neonatologii, Patologii i Intensywnej Terapii Noworodka IPCZD	Wpływ wczesnej podaży białka na efekty zdrowotne w wieku późniejszym – hipoteza „programowania żywieniowego”	Prof. Andrzej Lewiński - przewodniczący Prof. Irena Jankowska- sekretarz Prof. Mirosław Jarosz - recenzent Dr hab. Artur Mazur - recenzent Prof. Hanna Szajewska- recenzent Dr hab. Urszula Grzybowska-Chlebowczyk –członek Dr hab. Mieczysław Szalecki – członek
Hor Ismail	06.10.2016	Klinika Chirurgii Ogólnej i Transplantacji Narządów	Rola transplantacji wątroby w leczeniu guzów wątroby u dzieci	Prof. Rafał Paluszkiewicz - przewodniczący Dr hab. Bożena Dembowska-Bagińska - sekretarz Prof. Dariusz Patrzałek - recenzent Dr hab. Maciej Słupski- recenzent Prof. Piotr Czauderna- recenzent Dr hab. Robert Król –członek Prof. Marcin Roszkowski–członek

STOPNIE NAUKOWE DOKTORA NAUK MEDYCZNYCH W ZAKRESIE MEDYCYNY

Przewody doktorskie wszczęte

Imię i nazwisko doktoranta	Data uchwały Rady Naukowej o wszczęciu przewodu	Miejsce zatrudnienia doktoranta	Temat pracy doktorskiej	Promotor	Recenzenci
Magdalena Naorniakowska	23.06.2016	Klinika Gastroenterologii, Hepatologii, Zaburzeń Odżywiania i Pediatrii IPCZD	Choroba Wilsona w polskiej populacji dzieci – obraz kliniczny, histopatologiczny, diagnostyka różnicowa i podłoże genetyczne	I-Prof. Piotr Socha; I-Dr hab. Maciej Pronicki	Prof. Marek Hartleb, prof.nadzw. Anna Liberek
Natalia Rogińska	23.06.2016	Klinika Kardiologii	Ocena występowania nefropatii kardiogennej u dzieci z wadą wrodzoną serca	Prof. Wanda Kawalec, Dr Małgorzata Żuk - promotor pomocniczy	Prof. Andrzej Rudziński, Prof. Aldona Siwińska
Julita Latka-Grot	23.06.2016	Klinika Neonatologii, Patologii i Intensywnej Terapii Noworodka	Ocena wartości diagnostycznej wybranych markerów stanu zapalnego w rozpoznawaniu zakażeń pooperacyjnych u noworodka	Prof. Anna Dobrzańska, Dr Dariusz Gruszfeld - promotor pomocniczy	Dr hab. Ewa Gulczyńska, Prof. Jerzy Szczapa
Iwona Filipek	17.11.2016	Klinika Onkologii	Nowotwory splotu naczyniówkowego II i III stopnia złośliwości wg WHO u dzieci. Studium przypadków w materiale Instytutu „Pomnik-Centrum Zdrowia Dziecka”	I-Dr hab. Bożenna Dembowska-Bagińska, II- dr hab. Wiesława Grajkowska	Dr hab. Ewa Bień, Prof. Marek Mandera
Karolina Wejnarska	17.11.2016	Klinika Gastroenterologii, Hepatologii, Zaburzeń Odżywiania i Pediatrii	Analiza czynników etiologicznych oraz przebiegu klinicznego przewlekłego zapalenia trzustki u młodszych dzieci	Dr hab. Grzegorz Oracz	Dr hab. Elżbieta Czkwianianc, Dr hab. Anita Gąsiorowska

Przewody doktorskie zakończone nadaniem stopnia naukowego doktora

Data nadania stopnia naukowego doktora	Imię i nazwisko doktoranta	Miejsce zatrudnienia doktoranta	Tytuł rozprawy doktorskiej	Promotor	Recenzenci
21.01.2016	Sylwia Szymańska	Zakład Patologii IPCZD	Analiza wartości kryteriów oceny histopatologicznej bioptatów endomiokardialnych w diagnostyce i monitorowaniu odrzucania humoralnego serca przeszczepionego	Dr hab. Maciej Pronicki, dr med. Małgorzata Sobieszczańska-Małek- promotor pomocniczy	Dr hab. Ewa Iżycka-Świeszewska, Dr hab. Mariusz Kuśmierczyk
24.04.2016	Joanna Friedman-Gruszczyńska	Klinika Pediatrii, Chorób Metabolicznych i Żywienia	Ocena wydolności serca u dzieci z niewydolnością jelit żywionych pozajelitowo	Dr hab. Joanna Książyk	Prof. Jadwiga Moll, Prof. Mikołaj Spodaryk
19.05.2016	Piotr Buda	Klinika Pediatrii, Chorób Metabolicznych i Żywienia	Ocena wpływu wybranych wskaźników prognostycznych na efekty leczenia u dzieci z wtórnymi zespołami hemofagocytarnym	Prof. Janusz B. Książyk; dr n. med. Piotr Gietka – promotor pomocniczy	Dr hab. Elżbieta Smolewska; prof. Krzysztof Zeman
23.06.2016	Wojciech Jańczyk	Klinika Gastroenterologii, Hepatologii, Zaburzeń Odżywiania i Pediatrii	Ocena skuteczności leczenia suplementem oleju rybiego niealkoholowej choroby stłuszczeniowej wątroby – badanie z randomizacją	Prof. Piotr Socha	Prof. Andrzej Habior; prof. Anna Obuchowicz
20.10.2016	Joanna Bothur-Nowacka	Klinika Neonatologii, Patologii i Intensywnej Terapii Noworodka IPCZD	Zmiany ogniskowe w nadnerczach u noworodków - ocena przydatności określonych badań diagnostycznych w ich rozpoznawaniu	I-Prof. Anna Dobrzańska, II-dr hab. Bożenna Dembowska-Bagińska	Prof. Elżbieta Drożyńska, prof. Maria K. Kornacka
15.10.2016	Marta Perek-Polnik	Klinika Onkologii	Wpływ zgodności leczenia z protokołem na rokowanie u dzieci z Medulloblastoma	Dr hab. Bożenna Dembowska-Bagińska	Prof. Anna Balcerska; prof. Jerzy Kowalczyk

Przewody doktorskie w dziedzinie nauk medycznych w zakresie biologii medycznej. Przewody doktorskie wszczęte w 2016 r.

Imię i nazwisko doktoranta	Data uchwały Rady Naukowej o wszczeciu przewodu	Miejsce zatrudnienia doktoranta	Temat pracy doktorskiej	Promotorzy	Recenzenci
Magdalena Pajdowska	21.04.2016	Zakład Biochemii, Radioimmunologii i Medycyny Doświadczalnej	Badanie profilu kwasów organicznych w moczu metodą chromatografii gazowej sprzężonej ze spektrometrią mas (GC-MS) w identyfikacji zaburzeń mitochondrialnych	Prof. Ewa Pronicka, dr n. med. Dorota Piekutowska-Abramczuk - promotor pomocniczy	Dr hab. Mirosław Bik-Multanowski; Dr hab. Maria Giżewska
Sylwia Chełstowska	21.04.2016	Zakład Diagnostyki Obrazowej	Przydatność widm spektroskopii wodorowej HMRS w diagnostyce pierwotnych nowotworów mózgu u dzieci.	I- Dr hab. Elżbieta Jurkiewicz, II- dr hab. Wiesława Grajkowska	Prof. Paweł Grieb; Dr hab. Edyta Szurowska

INFORMACJE DODATKOWE

Średni wiek promowanego doktora nauk medycznych: **36,8** lat
Średni czas prowadzonego przewodu doktorskiego: **3,8** lat

WYKRES 2: **LICZBA HABILITACJI PRZEPROWADZONYCH PRZEZ RADĘ NAUKOWĄ IPCZD W LATACH 2007-2016**

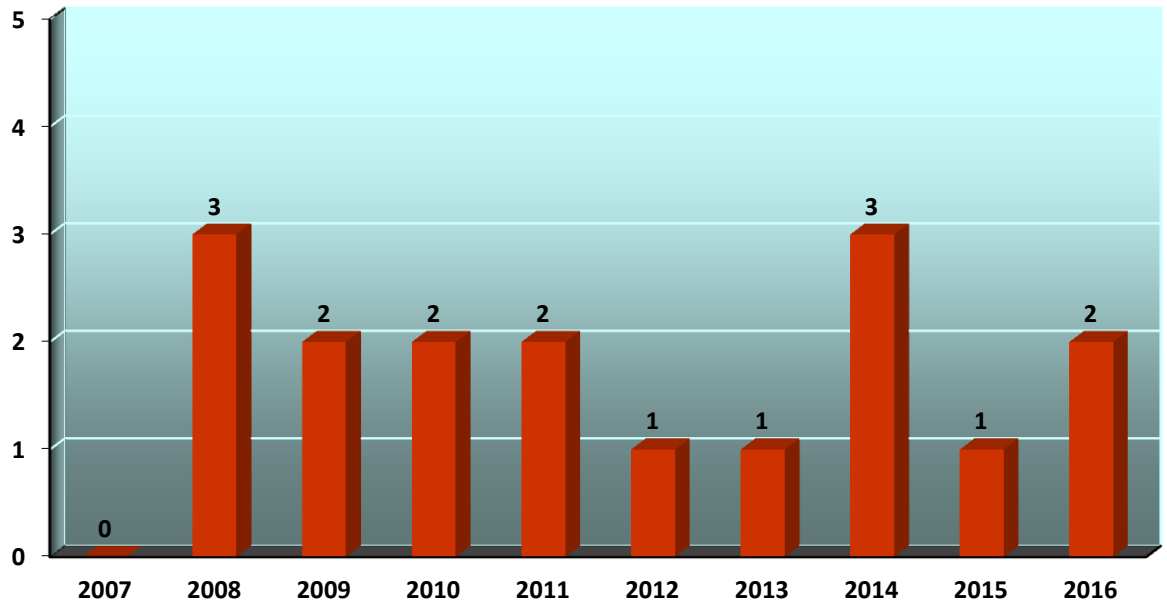

WYKRES 3: **LICZBA DOKTORANTÓW PRZEPROWADZONYCH PRZEZ RADĘ NAUKOWĄ IPCZD W LATACH 2007-2016**

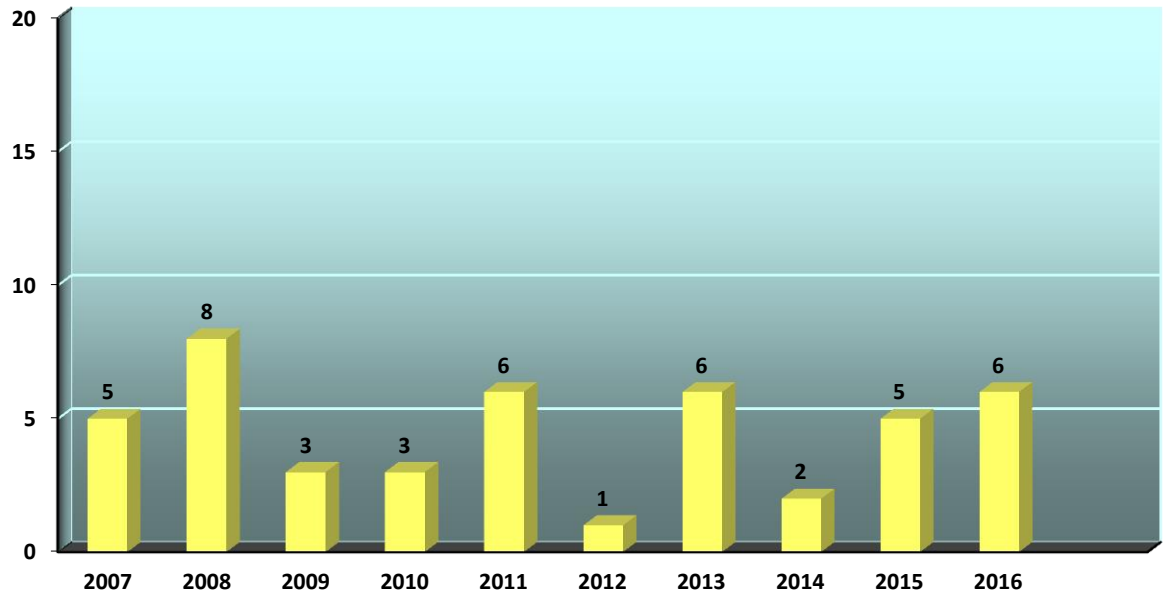

WYKRES 4: **ŚREDNI CZAS TRWANIA PRZEWODU DOKTORSKIEGO W LATACH 2007-2016**

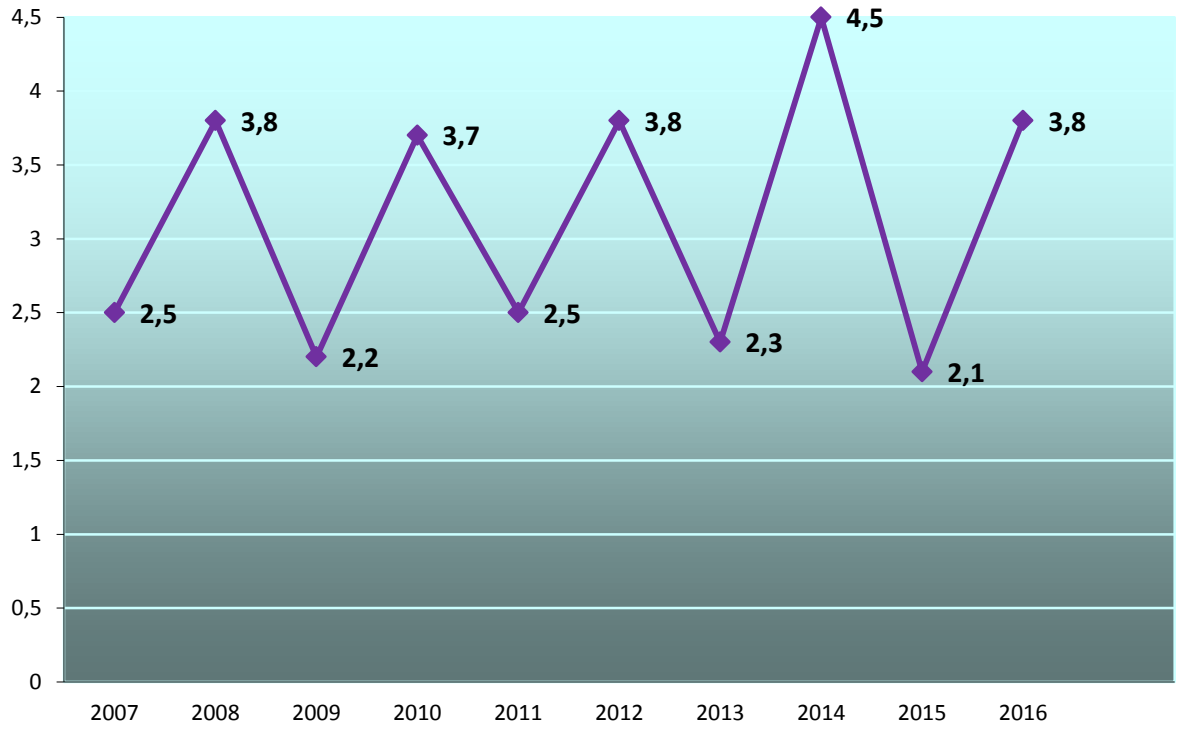

SAMODZIELNI PRACOWNICY NAUKI

stan na 22.03.2016 r.

PROFESOROWIE ZWYCZAJNI				
Lp.	Tytuł naukowy	Nazwisko i Imię	Funkcja w jednostce organizacyjnej	Jednostka organizacyjna
1	prof. dr hab. n. med.	Bernatowska Ewa	Kierownik Kliniki	Klinika Immunologii
2	prof. dr hab. n. med.	Chrzanowska Krystyna	Kierownik Poradni Genetycznej	Zakład Genetyki Medycznej
3	prof. dr hab. n. med.	Cukrowska Bożena	Kierownik Pracowni Immunologii	Zakład Patologii
4	prof. dr hab. n. wet.	Czarnowska Elżbieta		Pion Zastępcy Dyrektora ds. Nauki
5	prof. dr hab. n. med.	Dobrzańska Anna	Kierownik Kliniki	Klinika Neonatologii, Patologii i Intensywnej Terapii Noworodka
6	prof. dr hab. n. med.	Grenda Ryszard	Kierownik Kliniki	Klinika Nefrologii, Transplantacji Nerek i Nadciśnienia Tętniczego
7	prof. dr hab. n. med	Jankowska Irena		Poradnia Chorób I Transplantacji Wątroby
8	prof. dr hab. n. med.	Kaliciński Piotr	Kierownik Kliniki	Klinika Chirurgii Dziecięcej i Transplantacji Narządów
9	prof. dr hab. n. med.	Kotulska-Jóźwiak Katarzyna	Kierownik Kliniki	Klinika Neurologii I Epileptologii
10	prof. dr hab. n. med.	Krajewska-Walasek Małgorzata	Kierownik Zakładu	Zakład Genetyki Medycznej
11	prof. dr hab. n. med.	Książyk Janusz B.	Kierownik Kliniki	Klinika Pediatrii, Żywienia i Chorób Metabolicznych
12	prof. dr hab. n. med.	Litwin Mieczysław		Klinika Nefrologii, Transplantacji Nerek i Nadciśnienia Tętniczego
13	prof. dr hab. n. med.	Maruszewski Bohdan	Kierownik Kliniki	Klinika Kardiochirurgii
14	prof. dr hab. n. med.	Pawłowska Joanna	Z-ca Kierownika Kliniki	Klinika Gastroenterologii, Hepatologii, Zaburzeń Odżywiania i Pediatrii
15	prof. dr hab. n. med.	Piotrowski Andrzej	Kierownik Kliniki	Klinika Anestezjologii i Intensywnej Terapii
16	prof. dr hab. n. med.	Roszkowski Marcin	Kierownik Kliniki	Klinika Neurochirurgii

17	prof. dr hab. n. med.	Socha Piotr	Kierownik Oddziału	Klinika Gastroenterologii, Hepatologii, Zaburzeń Odżywiania i Pediatrii
18	prof. dr hab. n. med.	Tylki-Szymańska Anna		Klinika Pediatrii, Żywienia i Chorób Metabolicznych

PROFESOROWIE NADZWYCZAJNI				
Lp.	**Tytuł naukowy**	**Nazwisko i Imię**	**Funkcja w jednostce organizacyjnej**	**Jednostka organizacyjna**
1	dr hab. n. med.	Bieganowska Katarzyna	Kierownik Pracowni Elektrofizjologii Klinicznej	Klinika Kardiologii
2	dr hab. n. med.	Burczyński Piotr	Z-ca Kierownika Kliniki	Klinika Kardiochirurgii
3	dr hab. n. med.	Dembowska-Bagińska Bożenna	Kierownik Kliniki	Klinika Onkologii
4	dr hab. n. med.	Dzierżanowska-Fangrat Katarzyna	Kierownik Zakładu; Z-ca Dyr. ds. Klinicznych	Pion Zastępcy Dyrektora ds. Klinicznych, Zakład Mikrobiologii i Immunologii Klinicznej
5	dr hab. n. med.	Grajkowska Wiesława	Kierownik Pracowni Onkopatologii i Biostruktury Medycznej	Zakład Patologii
6	dr hab. n. med.	Janas Roman	Kierownik Zakładu	Zakład Biochemii, Radioimmunologii i Medycyny Doświadczalnej
7	dr hab. n. med.	Jurkiewicz Elżbieta	Kierownik Zakładu	Zakład Diagnostyki Obrazowej
8	dr hab. n. med.	Łastowska Maria		Zakład Patologii
9	dr hab.n. med.	Płudowski Paweł		Zakład Biochemii, Radioimmunologii i Medycyny Doświadczalnej
10	dr hab. n. med.	Prokurat Sylwester	Z-ca Kierownika Kliniki	Klinika Nefrologii, Transplantacji Nerek i Nadciśnienia Tętniczego
11	dr hab. n. med.	Pronicki Maciej	Kierownik Zakładu	Zakład Patologii
12	Prof. dr hab. n. med.	Woynarowski Marek	Kierownik Pracowni Diagnostyki Gastroenterologicznej	Klinika Gastroenterologii, Hepatologii, Zaburzeń Odżywiania i Pediatrii

ADIUNKCI				
Lp.	**Tytuł naukowy**	**Nazwisko i Imię**	**Funkcja w jednostce organizacyjnej**	**Jednostka organizacyjna**
1	dr n. med.	Bakuła Agnieszka		Klinika Gastroenterologii, Hepatologii, Zaburzeń Odżywiania i Pediatrii

2	dr n. med.	Broniszczak-Czyszek Dorota		Klinika Chirurgii Dziecięcej i Transplantacji Narządów
3	dr n. med. w zakresie biologii	Ciara Elżbieta	Kierownik Pracowni Genetyki Molekularnej	Zakład Genetyki Medycznej
4	dr n. med.	Cielecka-Kuszyk Joanna		Zakład Patologii
5	dr n. med.	Czech-Kowalska Justyna	Z-ca Kierownika Kliniki	Klinika Neonatologii, Patologii i Intensywnej Terapii Noworodka
6	dr n. med.	Czubkowski Piotr		Klinika Gastroenterologii, Hepatologii, Zaburzeń Odżywiania i Pediatrii
7	dr n. med.	Daszkiewicz Paweł	Z-ca Kierownika Kliniki	Klinika Neurochirurgii
8	dr n. med.	Dmeńska Hanna		Zespół Poradni Specjalistycznych
9	dr hab. n. med.	Dunin-Wąsowicz Dorota	Kierownik Oddziału	Klinika Neurologii i Epileptologii
10	dr hab. n. med.	Gruszfeld Dariusz	Z-ca Kierownika Kliniki	Klinika Neonatologii, Patologii i Intensywnej Terapii Noworodka
11	dr n. med.	Ismail Hor		Klinika Chirurgii Dziecięcej i Transplantacji Narządów
12	dr n. farm.	Jaworski Maciej	Kierownik Pracownii Densytometrii	Zakład Biochemii, Radioimmunologii i Medycyny Doświadczalnej
13	dr n. med. w zakresie biologii	Jurkiewicz Dorota		Zakład Genetyki Medycznej
14	dr n. med.	Karkucińska-Więckowska Agnieszka		Zakład Patologii
15	dr n. med.	Kępka Alina	Z-ca Kierownika Zakładu	Zakład Biochemii, Radioimmunologii i Medycyny Doświadczalnej
16	dr hab. n. med.	Kierkuś Jarosław		Klinika Gastroenterologii, Hepatologii, Zaburzeń Odżywiania i Pediatrii
17	dr n. med.	Kmieć Tomasz	Z-ca Kierownika Kliniki	Klinika Neurologii i Epileptologii
18	dr n. med.	Kowalczyk Monika		Klinika Kardiologii
19	dr n. med.	Kułaga Zbigniew	Kierownik Zakładu	Zakład Zdrowia Publicznego
20	dr n. med.	Markiewicz-Kijewska Małgorzata		Klinika Chirurgii Dziecięcej i Transplantacji Narządów
21	dr n. med.	Migdał Marek	Z-ca Kierownika OIT 1	Klinika Anestezjologii i Intensywnej Terapii
22	dr n. med.	Niemirska Anna		Klinika Nefrologii, Transplantacji Nerek i Nadciśnienia Tętniczego
23	dr hab. n. med.	Oracz Grzegorz		Klinika Gastroenterologii, Hepatologii, Zaburzeń Odżywiania i Pediatrii
24	dr n. med.	Pac Małgorzata	Z-ca Kierownika Kliniki	Klinika Immunologii
25	dr n. med.	Piekutowska-Abramczuk Dorota		Zakład Genetyki Medycznej

26	dr n. med.	Pietrucha Barbara		Zespół Poradni Specjalistycznych
27	dr n.med.	Popińska Katarzyna		Klinika Pediatrii, Żywienia i Chorób Metabolicznych
28	dr n.med.	Pyzlak Michał		Pracownia Diagnostyki Histo i Cytopatologicznej
29	dr n. technologii żywienia	Stolarczyk Anna		Klinika Gastroenterologii, Hepatologii, Zaburzeń Odżywiania i Pediatrii
30	dr hab. n. med.	Stradomska Teresa		Zakład Biochemii, Radioimmunologii i Medycyny Doświadczalnej
31	dr hab. n. med.	Szymczak Marek		Klinika Chirurgii Dziecięcej i Transplantacji Narządów
32	dr n.med.	Teisseyre Joanna		Klinika Chirurgii Dziecięcej i Transplantacji Narządów
33	dr n.med.	Teisseyre Mikołaj		Klinika Gastroenterologii, Hepatologii, Zaburzeń Odżywiania i Pediatrii
34	dr n. biolog.	Trojanek Joanna		Zakład Mikrobiologii i Immunologii Klinicznej
35	dr n. med. i biolog.	Trubicka Joanna		Zakład Genetyki Medycznej
36	dr n.med.	Turska-Kmieć Anna	Z-ca Kierownika Kliniki	Klinika Kardiologii
37	dr n.med.	Wolska-Kuśnierz Beata		Klinika Immunologii
38	dr hab. n.med.	Ziółkowska Lidia		Klinika Kardiologii
39	dr n.med.	Zubrzycka Maria		Zakład Diagnostyki Obrazowej
40	dr n.med.	Żuk Małgorzata	Kierownik Oddziału	Klinika Kardiologii

ASYSTENCI NAUKOWI				
Lp.	**Tytuł naukowy/ Tytuł zawodowy**	**Nazwisko i Imię**	**Funkcja w jednostce organizacyjnej**	**Jednostka organizacyjna**
1	dr n. wet	Bierła Joanna		Zakład Patologii
2	lek. med.	Borkowska Julita		Klinika Neurologii i Epileptologii
3	lek. med.	Buda Piotr		Klinika Pediatrii, Żywienia i Chorób Metabolicznych
4	dr n. med.	Czekuć-Kryśkiewicz Edyta		Zakład Biochemii, Radioimmunologii i Medycyny Doświadczalnej
5	mgr	Grajda Aneta		Zakład Zdrowia Publicznego
6	mgr socjologii	Gurzkowska Beata		Zakład Zdrowia Publicznego
7	lek. med.	Heropolitańska Pliszka Edyta		Zespół Poradni Specjalistycznych
8	lek. med.	Jańczyk Wojciech		Klinika Gastroenterologii, Hepatologii, Zaburzeń Odżywiania i Pediatrii
9	lek. med.	Kaczorowska-Frontczak Magdalena		Klinika Neurologii i Epileptologii
10	dr n. biolog.	Kamińska Wanda	Kierownik Pracowni	Zakład Mikrobiologii i Immunologii

			Diagnostyki Mikrobiologicznej	Klinicznej
11	dr n. med.	Kasztelewicz Beata		Zakład Mikrobiologii i Immunologii Klinicznej
12	dr n. med.	Klaudel-Dreszler Maja		Klinika Gastroenterologii, Hepatologii, Zaburzeń Odżywiania i Pediatrii
13	mgr biologii	Kucharczyk Marzena		Zakład Genetyki Medycznej
14	dr n med.	Marucha Jolanta		Oddział Pediatrii,Żywienia i Chorób Metabolicznych
15	mgr biologii	Pelc Magdalena		Zakład Genetyki Medycznej
16	dr n. med.	Rokicki Dariusz		Oddział Pediatrii,Żywienia i Chorób Metabolicznych
17	dr n. biolog.	Różdżyńska-Świątkowska Agnieszka	Kierownik Pracowni	Pracownia Antropologii
18	dr n. med.	Rybak Anna		Klinika Gastroenterologii, Hepatologii, Zaburzeń Odżywiania i Pediatrii
19	dr n. biolog.	Semczuk Katarzyna		Zakład Mikrobiologii i Immunologii Klinicznej
20	dr n. tech	Sowińska Agnieszka		Zakład Patologii
21	mgr antropologii	Świąder-Leśniak Anna		Pracownia Antropologii
22	lek. med.	Święcicka Anna		Oddział Rehabilitacji Neurologicznej
23	Dr n med.	Wakulińska Anna		Oddział Onkologii
24	mgr farmacji	Wawer Zbigniew		Zakład Biochemii, Radioimmunologii i Medycyny Doświadczalnej
25	mgr biologii	Wierzbicka-Rucińska Aldona		Zakład Biochemii, Radioimmunologii i Medycyny Doświadczalnej

DZIAŁALNOŚĆ KOMISJI BIOETYCZNEJ

przy Instytucie „Pomnik-Centrum Zdrowia Dziecka" w 2016 roku

Komisja Bioetyczna w poniższym składzie została powołana przez Dyrektor Instytutu „Pomnik – Centrum Zdrowia Dziecka" w dniu 16 lutego 2015 roku, na trzyletnią kadencję.

Skład:

- Przewodnicząca: Prof. dr hab. n. med. Joanna Pawłowska
- Zastępca Przewodniczącej: Dr n. praw. Jerzy Słyk
- Honorowa Przewodnicząca: Prof. dr hab. n. med. Maria Goncerzewicz
- Członkowie:
- Dr n. med. Ludmiła Bacewicz
- Dr n. med. Joanna Cielecka-Kuszyk
- Prof. dr hab. n. med. Krystyna Chrzanowska
- Dr n. hum. Maria Dąbrowska
- Prof. nadzw. dr hab. n. med. Elżbieta Jurkiewicz
- Prof. dr hab. n. med. Irena Jankowska
- Prof. dr hab. n. med. Katarzyna Kotulska-Jóźwiak
- Dr n. med. Małgorzata Łyszkowska
- Prof. nadzw. dr hab. n. med. Sylwester Prokurat
- Prof. dr hab. n. med. Rafał Paluszkiewicz
- Dr n. o zdrowiu Zofia Sienkiewicz
- Dr n. farm. Elżbieta Wojtasik
- Ks. dr Jakub Kowalczyk do posiedzenia w dniu 28.09.2016r, a następnie Ks. Paweł Śmierzchalski powołany w dniu 26.10.2016r.
- Sekretarz Techniczny Pani Anna Drewnowska.

W roku 2016 odbyło się 14 posiedzeń Komisji Bioetycznej.
Komisja opiniowała:

- 9 nowych pediatrycznych badań klinicznych sponsorowanych przez firmy farmaceutyczne
- 1 grant UE
- 5 projektów badawczych aplikujących o granty w konkursach Narodowego Centrum Nauki
- 2 projekty badawcze aplikujące o granty w konkursach Narodowego Centrum Badań i Rozwoju
- 4 projekty badawczy sponsorowane przez fundacje
- 2 projekty badawczy sponsorowane przez firmy
- 2 projekty badań służące rozwojowi młodego naukowca
- 5 projektów prac doktorskich
- 1 projekt pracy habilitacyjnej
- 25 statutowych zadań/grantów wewnętrznych IPCZD
- 2 projekty badawcze służące rozwojowi młodych naukowców
- 10 projektów badawczych własnych w ramach działalności klinicznej

- 2 eksperymenty terapeutyczne

Analizowano i oceniano istotne i mające wpływ na bezpieczeństwo uczestników badania klinicznego zmiany w protokołach badań klinicznych lub dokumentacji dotyczącej badanego produktu leczniczego będącej podstawą uzyskania pozwolenia na prowadzenie badania klinicznego, okresowe raporty bezpieczeństwa i sprawozdania z postępu badań jak również działania i zdarzenia niepożądane, które wystąpiły w prowadzonych badaniach klinicznych i obserwacyjnych, w których pracownicy Instytutu byli głównymi badaczami badań wieloośrodkowych prowadzonych wyłącznie na terenie Polski lub koordynatorami krajowymi w wieloośrodkowych badaniach międzynarodowych.
Analizowano szereg raportów o wystąpieniu zdarzeń niepożądanych u pacjentów dorosłych w związku ze stosowanym leczeniem produktami medycznymi (w ramach badań klinicznych poza Polską), które również były stosowane w badaniach klinicznych pediatrycznych prowadzonych w IPCZD.
Opiniowano istotne zmiany w dokumentacji 48 projektów badawczych zatwierdzonych przez Komisję Bioetyczną.

Członkowie Komisji Bioetycznej przy IPCZD uczestniczyli w następujących szkoleniach:
Prof. J. Pawłowska – udział w Konferencji „Badania kliniczne – dialog dla przyszłości", 31 maja 2016, Warszawa
Prof. J. Pawłowska, Prof. I. Jankowska – udział w szkoleniu „Prawa lekarza a prawa pacjenta", 27 września 2016, Warszawa
Prof. I. Jankowska, Dr E. Wojtasik, Dr Z. Sienkiewicz - udział w Konferencji Komisji Bioetycznych „Komisja Bioetyczne a opiniowanie badań klinicznych produktów leczniczych", 25 listopada 2016, Warszawa

PROJEKTY REALIZOWANE W 2016 ROKU

W 2016 r. realizowano 9 grantów finansowanych ze środków zewnętrznych krajowych (NCN i NCBiR), w tym: w 2 grantach zakończono prace badawcze oraz rozpoczęto realizację 2 nowych grantów:
„Wykorzystanie potencjału regeneracyjnego mezenchymalnych komórek macierzystych", akronim: EXPLORE ME - w ramach Strategicznego programu badań naukowych i prac rozwojowych „Profilaktyka i leczenie chorób cywilizacyjnych – STRATEGMED" (w skład konsorcjum prowadzącego badania wchodzi: UW, Warszawski Uniwersytet Medyczny, Uniwersytet Warmińsko-Mazurski w Olsztynie, Instytut Medycyny Doświadczalnej i Klinicznej im. M. Mossakowskiego, Instytut Rozrodu Zwierząt i Badań Żywności, Centralny Szpital Kliniczny Ministerstwa Spraw Wewnętrznych, Instytut „Pomnik - Centrum Zdrowia Dziecka", Centrum Chirurgii Specjalistycznej-Ortopedika, a także dwóch partnerów zagranicznych: Johns Hopkins University oraz Fraunhofer Institute for Cell Therapy and Immunology),
„W stronę światła: odkrywanie genetycznych przyczyn dziedzicznych chorób siatkówki w Polsce", akronim: RETINA - w ramach konkursu NCN: SONATA 10 (w skład konsorcjum prowadzącego badania wchodzi: Wrocławskie Centrum Badań EIT+ Sp. z o.o., Instytut "Pomnik - Centrum Zdrowia Dziecka" i Warszawski Uniwersytet Medyczny; I Wydział Lekarski)
Prowadzono 24 granty wewnętrzne i 24 statutowe zadania badawcze finansowane z dotacji podmiotowej przyznanej przez Ministra Nauki i Szkolnictwa Wyższego na utrzymanie potencjału badawczego oraz 12 projektów finansowanych z dotacji celowych przyznanych przez Ministra Nauki i Szkolnictwa Wyższego na prowadzenie badań naukowych lub prac rozwojowych oraz zadań z nimi związanych, służących rozwojowi młodych naukowców, finansowanych w wewnętrznym trybie konkursowym. Realizowano 2 badania własne.

Kontynuowano realizację grantu finansowanego przez Fundację Nutricia: „Evaluation of tolerance and safety of early enteral nutrition in children after percutaneous endoscopic gastrostomy placement".

Kontynuowano prace w 5 projektach współfinansowanych ze środków Unii Europejskiej przyznanych w latach 2010-2015. Zakończono realizację zadań w ramach projektu pt. "Zapobieganie nadwadze i otyłości oraz chorobom przewlekłym poprzez edukację społeczeństwa w zakresie żywienia i aktywności fizycznej" przyznanego w 2012 r. współfinansowanego ze środków zagranicznych w ramach Szwajcarsko-Polskiego Programu Współpracy. Rozpoczęto realizację 2 nowych projektów zagranicznych:
„SMART: Small Medicines Advanced Research Training" w ramach programu ***Horyzont 2020,***
„Non-SCID combined immunodeficiencies: a diagnostic and therapeutic challenge" akronim: EUROCID w ramach programu ERA-NET e-Rare (konkurs: E-Rare-3 JTC 2015).

WYKRES 5: **GRANTY REALIZOWANE W INSTYTUCIE „POMNIK-CENTRUM ZDROWIA DZIECKA" W LATACH 2006-2016 FINANSOWANE ZE ŚRODKÓW MNISW, NCN, NCBIR**

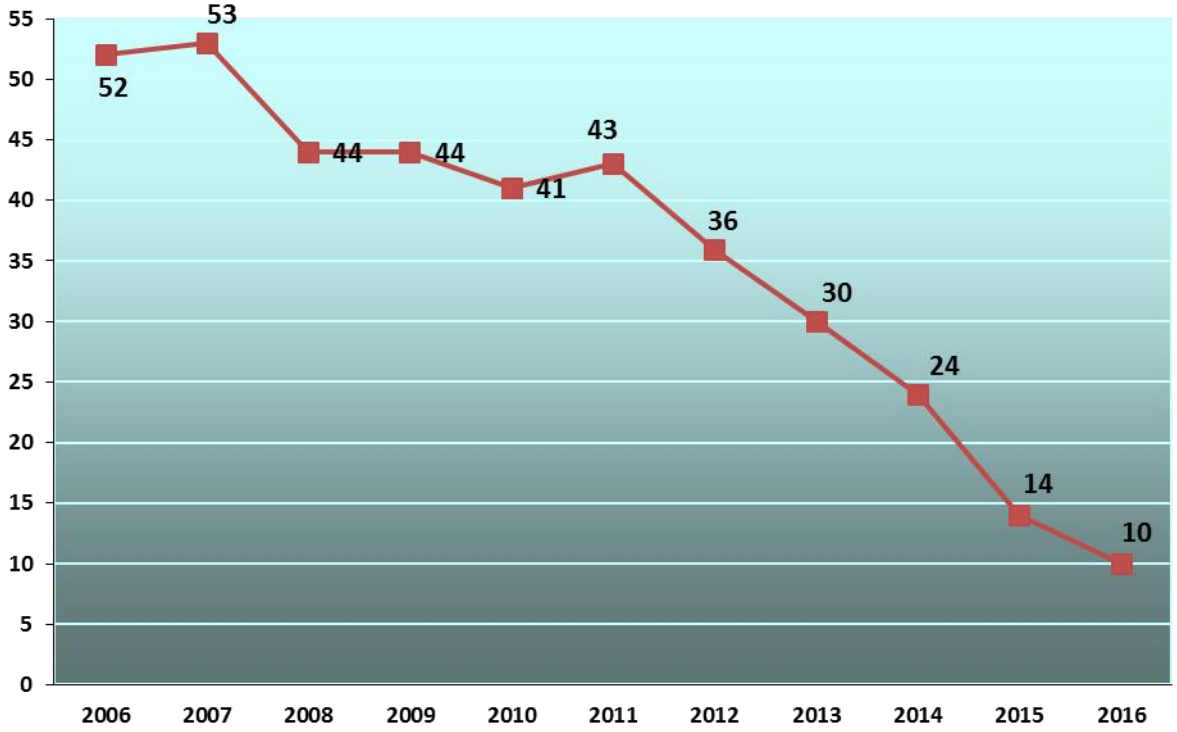

WYKRES 6**: GRANTY REALIZOWANE W INSTYTUCIE „POMNIK-CENTRUM ZDROWIA DZIECKA" W LATACH 2006-2016 WSPÓŁFINANSOWANE ZE ŚRODKÓW ZAGRANICZNYCH**

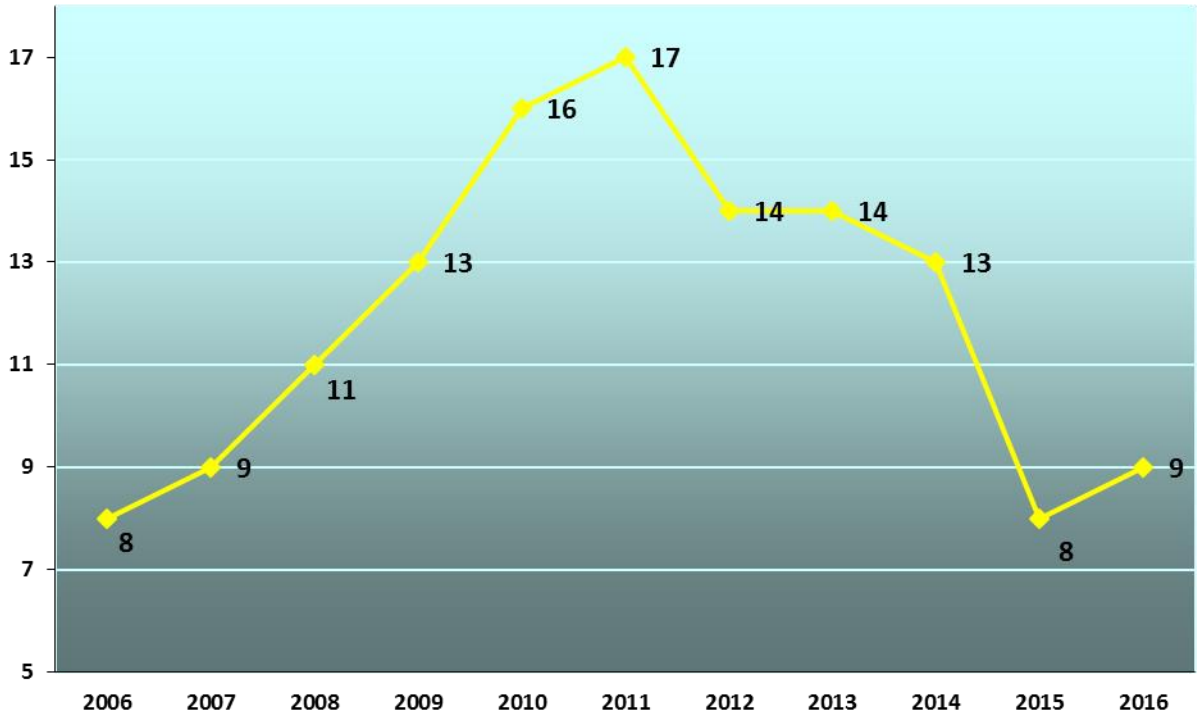

GRANTY MNiSW, NCN i NCBiR

Zakończone w 2016 r.

Lp.	Kierownik grantu	Nr umowy	Tytuł grantu	Data rozpoczęcia	Data zakończenia	Budżet grantu (poniesione koszty)
1	**Joanna Lea Friedmann-Gruszczyńska**	**UMO-2012/05/N/NZ5/02604**	Ocena wydolności serca u dzieci z niewydolnością jelit żywionych przewlekle pozajelitowo.	2013-03-08	2016-06-07	60 620,67
2	**Dorota Piekutowska-Abramczuk**	**UMO-2012/05/B/NZ2/01627**	Epidemiologia wybranych mutacji w genie POLG w populacji polskiej i ich rola w etiologii chorób mitochondrialnych u dzieici i dorosłych.	2013-03-12	2016-12-11	596 600,00

Kontynuowane w 2016 r.

Lp.	Kierownik grantu	Nr umowy	Tytuł grantu	Data rozpoczęcia	Data zakończenia	Przyznane środki finansowe
1	**Małgorzata Krajewska-Walasek**	**UMO-2013/08/M/NZ5/00978**	Identyfikacja mutacji patogennych w grupie pacjentów ze sporadycznie występującą niepełnosprawnością intelektualną z zastosowaniem sekwencjonowania całego egzomu.	2013-09-23	2017-06-22	808 340,00
2	**Julita Borkowska**	**UMO-2013/09/N/NZ7/02125**	Czynniki ryzyka rozwoju podwyściółkowych gwiaździakow olbrzymiokomórkowych w stwardnieniu guzowatym.	2014-04-04	2017-03-04	149 910,00
3	**Magdalena Kaczorowska-Frontczak**	**UMO-2013/11/N/NZ4/02241**	Badanie immunologiczne biomarkerów padaczki lekoopornej i odpowiedzi na leczenie immunomodulujące z użyciem ACTH u dzieci.	2014-08-11	2019-02-10	149 292,00

4	**Mieczysław Litwin**	**UMO-2014/15/B/NZ5/03541**	Hiperkalcemia samoistna niemowląt - podłoże molekularne oraz odległe następstwa.	2015-08-07	2018-08-06	1 169 832,00
5	**Mieczysław Litwin**	**UMO/2013/11/B/NZ4/03832**	Regulacja neurohormonalna układu odporności naturalnej i adaptacyjnej u dzieci z pierwotnym nadciśnieniem tętniczym.	2014-09-17	2018-08-16	681 250,00

Rozpoczęte w 2016 r.

Lp.	Kierownik grantu	Nr umowy	Tytuł grantu	Data rozpoczęcia	Data zakończenia	Przyznane środki finansowe
1.	**Krystyna Chrzanowska**	**UMO-2015/19/D/NZ2/03193**	W stronę światła; odkrywanie genetycznych przyczyn dziedzicznych chorób siatkówki w Polsce.	2016-11-07	2018-11-06	63 872,00
2.	**Marcin Roszkowski**	**STRATEGMED1/235773/19/NCBiR/2016**	Wykorzystanie potencjału regeneracyjnego mezenchymalnych komórek macierzystych.	2016-01-01	2018-12-31	1 867 500,00

GRANTY SPONSOROWANE PRZEZ FUNDACJE

Lp.	Kierownik grantu	Nr umowy/sponsor badania	Tytuł grantu	Data rozpoczęcia	Data zakończenia	Budżet projektu* w PLN
1.	**Jarosław Kierkuś**	**RG1/2014 (Fundacja Nutricia)**	Ocena tolerancji i bezpieczeństwa wczesnego żywienia enteralnego u dzieci po założeniu gastrostomii odżywczej metodą endoskopową.	2014-12-01	2017-12-29	280 000,00

* w przypadku projektów trwających są to planowane nakłady, w przypadku projektu ukończonego poniesione koszty

SPRAWOZDANIA Z REALIZACJI UKOŃCZONYCH GRANTÓW MNiSW, NCN i NCBiR

W ROKU 2016

Numer projektu: UMO-2012/05/B/NZ2/01627
Tytuł: Epidemiologia wybranych mutacji w genie POLG w populacji polskiej i ich rola w etiologii chorób mitochondrialnych u dzieci i dorosłych.
Kierownik projektu: dr n. med. Dorota Piekutowska-Abramczuk

Realizowane zadania badawcze:
Projekt miał na celu określenie częstości występowania choroby POLG w Polsce, poprzez oszacowanie wskaźnika nosicielstwa czterech mutacji: p.A467T, p.W748S, p.G848S i p.T251I w genie *POLG* w reprezentatywnej grupie populacyjnej oraz wśród pacjentów z fenotypem sugerującym obecność tej choroby.

Materiał badawczy obejmował łącznie 4296 próbek (krew obwodowa [także w postaci suchej kropli - SKK] oraz fragmenty wątroby i mięśni):
Grupa populacyjna składała się z 3123 próbek pobranych od noworodków z każdego województwa;
Grupa pacjentów obejmowała 1173 próbki, w tym pochodzące od:
635 pacjentów diagnozowanych z powodu podejrzenia choroby mitochondrialnej (MD):
527 dzieci i młodzieży do 18 r.ż. z objawami postępującej encefalopatii, hepatopatii (także ostrej niewydolności wątroby), noworodkowej kwasicy mleczanowej o fatalnym przebiegu, miopatii, kardiomiopatii, zaburzeniami narządu zmysłów, opóźnieniem i regresem rozwoju i in.;
108 pacjentów dorosłych, z włóknami RRF i/lub delecją/delecjami mitochondrialnego DNA w biopsji mięśnia u większości z nich;
538 gł. dorosłych pacjentów diagnozowanych w kierunku genetycznych przyczyn postępującej ataksji, u których wykluczono dominujące postacie choroby: SCA1, SCA2, SCA3, SCA6 i SCA8.

Metody badawcze obejmowały:
Izolację DNA z dostępnego materiału metodą automatyczną (krew, tkanki) lub manualną (suche krople krwi), z wykorzystaniem ekstrakcji metanolowej;
genotypowanie próbek pod względem obecności wybranych mutacji w genie *POLG*, przy użyciu techniki PCR w czasie rzeczywistym z zastosowaniem specyficznych sond molekularnych typu TaqMan;
weryfikację obecności zidentyfikowanych zmian za pomocą klasycznego sekwencjonowania wg Sangera;
analizę statystyczną uzyskanych wyników;
próbę korelacji genotyp-fenotyp.

Uzyskane wyniki:
W grupie populacyjnej wykryto obecność heterozygotycznych wariantów: p.A467T, p.W748S i p.T251I u odpowiednio: 1, 7 i 8 noworodków. Wyliczona stąd częstość nosicielstwa poszczególnych wariantów wynosi odpowiednio 0,32/1 000, 2,24/1 000 i 2,56/1 000. Nie zidentyfikowano żadnego nosiciela mutacji p.G848S.

W grupie pacjentów zidentyfikowano łącznie 16 chorych z 14 rodzin (11,9/1 000). Jedenastu pacjentów (10 rodzin) należało do grupy MD. Były to małe dzieci (najstarsze w wieku badania miało 3 lata i 4 mce). Wśród nich znalazło się: 9 złożonych heterozygot mutacji p.W748S, 1 homozygota p.W748S i 1 heterozygota p.A467T. Ośmiu pacjentów prezentowało objawy zespołu Alpersa i Hutterlochera (AHS), a trzech – objawy za spektrum hepatoencefalomiopatii (MCHS). Pozostali zidentyfikowani chorzy należeli do pacjentów dorosłych, którzy prezentowali objawy ze spektrum ataksji i neuropatii (ANS - *ataxia neuropathy spectrum*). W grupie tej wykryto 4 (3 rodziny) homozygoty mutacji p.W748S i 1 złożoną heterozygotę p.W748S i p.A467T. Wszyscy rozpoznani pacjenci mieścili się w spektrum znanych objawów klinicznych defektu POLG opisywanym w literaturze światowej.
Stwierdzono, że w profilu molekularnym populacji polskiej dotyczącym genu *POLG*, wyraźnie dominuje wariant W748S, obecny u wszystkich pacjentów z wyjątkiem jednego (61% zmutowanych alleli), a jego nosicielstwo populacyjne jest wyższe niż w innych populacjach europejskich, z wyłączeniem fińskiej. Częstość występowania choroby POLG w kraju została oszacowana jako 1 : 113209.
Realizacja projektu umożliwiła opracowanie wiarygodnej i czułej metody identyfikacji zmian w genie ***POLG***. Na podstawie wyników projektu zweryfikowano obecnie stosowane schematy diagnostyczne, co powinno skutkować zwiększeniem wykrywalności nowych przypadków choroby POLG, a w konsekwencji całej grupy chorób mitochondrialnych w kraju.
Uwzględnienie wyników projektu podczas diagnostyki klinicznej pacjentów z podejrzeniem choroby POLG umożliwi wczesne rozpoznanie, udzielenie porady genetycznej obciążonym chorobą rodzinom oraz podjęcie odpowiedniego postępowania przeciwdziałającego zagrożeniom wynikającym z defektu molekularnego.

Publikacje będące wynikiem realizacji projektu:

Piekutowska-Abramczuk D., Pronicki M., Strawa K.; Jankowska I., Rokicki D., Karkucińska-Więckowska A., Szymańska-Dębińska T., Kępka A., Kaliciński P., Płoski R.; Pronicka E.:
Wątrobowo-mózgowy zespół deplecyjny u dzieci - metodologia, wyniki własne i zalecenia grupy ekspertów.
Standardy Medyczne Pediatria. 2016 : Vol. 13, Nr 5, s. 869-876
Jankowska I.; Piekutowska-Abramczuk D., Pronicka E.:
Wątrobowo-mózgowy zespół deplecyjny i inne hepatopatie mitochondrialne – symptomatologia, rozpoznawanie i sposoby postępowania.
Standardy Medyczne Pediatria. 2016: Vol. 13, Nr 4, s. 738-746
Piekutowska-Abramczuk D., Kocyła-Karczmarewicz B., Małkowska M., Łuczak S., Iwanicka-Pronicka K., Siegmund S., Yang H., Wen Q., Hoang Q.V., Silverman R.H., Kowalski P., Szczypińska O., Czornak K., Zimowski J., Płoski R., Pilch J., Ciara E., Zaremba J., Krajewska-Walasek M., Schon E.A., Pronicka E.:
No Evidence for Association of SCO2 Heterozygosity with High-Grade Myopia or Other Diseases with Possible Mitochondrial Dysfunction.
JIMD Reports 2016 Vol. 27 s. 63-68
Pronicka E., Piekutowska-Abramczuk D., Ciara E., Trubicka J., Rokicki D., Karkucińska-Więckowska A., Pajdowska M., Jurkiewicz E., Halat P., Kosińska J., Pollak A., Rydzanicz M., Stawiński P., Pronicki M., Krajewska-Walasek M., Płoski R.:
New perspective in diagnostics of mitochondrial disorders: two years' experience with whole-exome sequencing at a national paediatric centre.
J.Transl.Med. 2016 : Vol. 14, Nr 1, s. 174

Kaliszewska M., Kruszewski J., Kierdaszuk B., Kostera-Pruszczyk A., Nojszewska M., Łusakowska A., Vizueta J., Sabat D., Lutyk D., Lower M., Piekutowska-Abramczuk D.; Kaniak-Golik A., Pronicka E., Kamińska A., Bartnik E., Golik P., Tońska K.:
Yeast model analysis of novel polymerase gamma variants found in patients with autosomal recessive mitochondrial disease.
Hum.Genet. 2015 : Vol. 134, Nr 9, s. 951-966
Piekutowska-Abramczuk D., Sułek A., Trubicka J., Brodacki B., Emilianowicz O., Hałat P., Jurkiewicz D., Pelc M., Ciara E., Krajewska-Walasek M., Pronicka E.:
POLG mutations in late-onset ataxia of unknown origin.
Eur.J.Hum.Genet. 2015 : Vol. 23, Supl. 1, s. 142
Piekutowska-Abramczuk D., Trubicka J., Kaliszewska M., Tońska K., Kowalski P., Łuczak S., Ciara E., Jurkiewicz D., Borucka-Mankiewicz M., Pelc M., Taybert J., Bartnik E., Krajewska-Walasek M., Pronicka E.:
POLG mutations in Polish patients with mitochondrial disease of unknown etiology – preliminary data.
Eur.J.Hum.Genet. 2014 : Vol. 22, Supl. 1, s. 129
Piekutowska-Abramczuk D., Trubicka J., Tesarova M., Strawa K., Kaliszewska M., Sykut-Cegielska J., Jankowska I., Kotulska K., Pronicki M., Jurkiewicz D., Ciara E., Płoski R., Zeman J., Krajewska-Walasek M.:
POLG-related Alpers-Huttenlocher syndrome in four Polish children.
Eur.J.Hum.Genet. 2013 : Vol. 21, Supl. 2, s. 244
Piekutowska-Abramczuk D., Mierzewska H., Bekiesińska-Figatowska M., Ciara E., Trubicka J., Pronicki M., Rokicki D., Rydzanicz M., Płoski R., Pronicka E.:
Bilateral striatal necrosis caused by ADAR mutations in two siblings with dystonia and freckles-like skin changes that should be differentiated from Leigh syndrome.
Folia Neuropathol. 2016 : Vol. 54, Nr 4, s. 405-409

Numer projektu: UMO-2012/05/N/NZ5/02604
Tytuł: Ocena wydolności serca u dzieci z niewydolnością jelit żywionych przewlekle pozajelitowo.
Kierownik projektu: dr n. med. Joanna Lea Friedman-Gruszczyńska

Przewlekle żywienie pozajelitowe jest skuteczną formą leczenia, umożliwiającą wzrastanie i rozwój dzieci z niewydolnością jelit. W Polsce przewlekłym żywieniem pozajelitowym zajmują się aktualnie cztery ośrodki, pod których opieką pozostaje w sumie ok. 185 pacjentów. Główną przyczyną niewydolności jelit w polskiej populacji pediatrycznej pozostającej na przewlekłym żywieniu pozajelitowym jest zespół krótkiego jelita (67,5%).

Przewlekłe żywienie pozajelitowe polega na regularnej dożylnej podaży mieszaniny glukozy, emulsji tłuszczowej, preparatów roztworu aminokwasów, witamin rozpuszczalnych w wodzie i tłuszczach i wybranych minerałów i elektrolitów. Leczenie żywieniowe stosowane jest regularnie przez kilka lat, niekiedy dożywotnio w przypadku chorób przewodu pokarmowego nierokujących poprawy umożliwiającej z czasem ostawienie leczenia. W wielu krajach i w Polsce od prawie 30 lat prowadzone są programy domowego żywienia pozajelitowego, w ramach których przeszkoleni opiekunowie mogą podawać dzieciom dożylne mieszaniny żywieniowe w warunkach domowych. Metoda ta umożliwia przeżycie, prawidłowe

wzrastanie i rozwój dzieci z niewydolnością jelit, ale nie jest pozbawiona powikłań. Do najczęstszych i najlepiej poznanych należą: powikłania infekcyjne, zakrzepowe, metaboliczne, wątrobowe. Mało jednak wiadomo na temat powikłań przewlekłego żywienia pozajelitowego dotyczących układu krążenia i wpływu samej niewydolności jelit na ten układ. Dotychczas nie przeprowadzono systematycznych badań oceniających stan układu krążenia w tej grupie pacjentów. Celem naszej pracy była ocena układu krążenia u dzieci z niewydolnością jelit żywionych przewlekle pozajelitowo oraz próba identyfikacji czynników związanych z samą chorobą lub metodą leczenia, jaką jest przewlekłe żywienie pozajelitowe, wpływających na stan tego układu.
Badaniem objęto 71 dzieci z niewydolnością jelit leczonych przewlekłym żywieniem pozajelitowym. Ocenę układu krążenia przeprowadzono przy pomocy:
badania radiologicznego klatki piersiowej z oceną wskaźnika sercowo-piersiowego,
badania biochemicznego parametru wydolności serca – stężenia peptydu NTproBNP,
badania elektrokardiograficznego,
pomiaru ciśnienia tętniczego,
badania echokardiograficznego, z oceną parametrów czynnościowych i strukturalnych serca.

Na podstawie przeprowadzonych badań stwierdzono, że układ krążenia dzieci z niewydolnością jelit leczonych przewlekłym żywieniem pozajelitowym nie odbiega istotnie od normy w zakresie badań elektrokardiograficznych, wartości ciśnienia tętniczego ani echokardiograficznych parametrów czynnościowych. Głównymi nieprawidłowościami stwierdzonymi w ocenie układu krążenia w tej grupie pacjentów było powiększenie sylwetki serca w badaniu radiologicznym u 44% badanych, podwyższenie stężenia peptydu NTproBNP u 32% i poszerzenie wymiaru przegrody międzykomorowej serca powyżej normy w badaniu echokardiograficznym u 19% badanych.

Odchylenia te występowały częściej u pacjentów, u których częściej stosowano żywienie pozajelitowe, u których objętość stosowanej mieszaniny żywieniowej była większa, i u których stosowano dużą podaż glukozy w mieszaninie. Podsumowując – brak istotnych odchyleń w badaniach czynnościowych układu krążenia u dzieci z niewydolnością jelit żywionych przewlekle pozajelitowo świadczy o względnym bezpieczeństwie tej metody leczenia dla stanu układu krążenia. Czynnikami związanymi z przewlekłym żywieniem pozajelitowym, które mogą jednak negatywnie wpływać na stan tego układu wydaje się być duża podaż glukozy w mieszaninie żywieniowej i duża objętość mieszaniny.

Prezentacje wyników badań na zjazdach i kongresach krajowych i zagranicznych:
Friedman-Gruszczyńska J., Danko M., Żyła A., Popińska K., Sibilska M., Olszewska K., Żydak J., Książyk J.:
Funkcja wątroby u dzieci po odstawieniu przewlekłego żywienia pozajelitowego.
X Jubileuszowe Forum Żywieniowe, 29.05-31.05.2014, Warszawa, plakat
Friedman-Gruszczyńska J., Książyk J., Małek M., Książyk J.B.:
Evaluation of heart function in children with intestinal failure on long-term parenteral nutrition.
49th Annual Meeting of the AEPC, 20.05-23.05.2015, Wielka Brytania, Cambridge, plakat
Friedman-Gruszczyńska J., Książyk J., Książyk J.B.:
Factors affecting heart function in children with intestinal failure on long-term parenteral nutrition.

37th European Society for Clinical Nutrition and Metabolism Congress, 5.09-08.09.2015, Lizbona, Portugalia, plakat
Friedman-Gruszczyńska J., Książyk J., Małek M., Książyk J.B.:
Asymmetric septal hypertrophy in children on long-term parenteral nutrition – the glocose role.
50th Annual Meeting of the Association for European Paediatric and Congenital Cardiology, 01.06-04.06.2016, Rzym, Włochy, plakat.

GRANTY WSPÓŁFINANSOWANE ZE ŚRODKÓW ZAGRANICZNYCH

REALIZOWANE w 2016 r.

7 Program Ramowy Badań i Rozwoju Technologicznego (UE)

Lp.	Nr kontraktu/umowy	Data rozpoczęcia	Data zakończenia	Kierownik projektu	Tytuł projektu	Akronim	Budżet projektu* w PLN
1	261060	2011-01-01	2017-06-30	Marek Migdał	Global Research in Paediatrics - GRIP	GRIP	761 187,00
2	289346	2012-02-01	2017-10-31	Dariusz Gruszfeld	Long-term effects of early nutrition on later health	EarlyNutricion	655 667,00
3	305373	2012-10-01	2017-03-31	Maria Szarras-Czapnik	Clinical European study on the outcome of surgical and hormonal therapy and psychological intervention in disorders of sex development (DSD)	DSD-Life	264 048,00
4	602391	2013-11-01	2018-10-31	Sergiusz Jóźwiak	Long-term, prospective study evaluating clinical and molecular biomarkers of epileptogenesis in a genetic model of epilepsy - Tuberous Sclerosis Complex	EPISTOP	9 075 803,00

Program Ramowy Unii Europejskiej Horyzont 2020

Lp.	Nr kontraktu/ umowy	Data rozpoczęcia	Data zakończenia	Kierownik projektu	Tytuł projektu	Akronim	Budżet projektu* w PLN
1.	692327	2016-01-01	2018-12-31	Marek Migdał	SMART: Small Medicines Advanced Research Training.	SMART	1 645 866,00

Trzeci Program Zdrowia Unii Europejskiej na lata 2014-2020

Lp.	Nr kontraktu/ umowy	Data rozpoczęcia	Data zakończenia	Kierownik projektu	Tytuł projektu	Akronim	Budżet projektu* w PLN

1	677024	2015-06-01	2018-05-31	Małgorzata Krajewska-Walasek	Promoting Implementation of Recommendations on Policy, Information and Data for Rare Diseases	RD-ACTION	495 017,03

Szwajcarsko - Polski Program Współpracy

Lp.	Nr kontraktu/ umowy	Data rozpoczęcia	Data zakończenia	Kierownik projektu	Tytuł projektu	Budżet projektu* w PLN
1	1/CZD/KIK/34/2012 (umowa w sprawie realizacji projektu 1/SPPW/KIK/34)	2012-04-23	2016-12-31	Zbigniew Kułaga	Zadania: 1) Wdrożenie zasad prawidłowego żywienia wśród kobiet w ciąży i matek karmiących i poszerzenie wiedzy o roli aktywności fizycznej dla zachowania zdrowia, 2) Kampania medialna, 3) Zarządzanie realizowane w ramach projektu pt. "Zapobieganie nadwadze i otyłości oraz chorobom przewlekłym poprzez edukację społeczeństwa w zakresie żywienia i aktywności fizycznej"	898 907,15

Program ERA-NET e-Rare

Lp.	Nr kontraktu/ umowy	Data rozpoczęcia	Data zakończenia	Kierownik projektu	Tytuł projektu	Akronim	Budżet projektu* w PLN
1	ERA-NET-E-RARE-3/I/EuroCID/ 04/2016	2016-02-01	2019-01-31	Hanna Gregorek	Non-SCID combined immunodeficiencies: a diagnostic and therapeutic challenge.	EuroCID	417 820,00

Eurostars 2

Lp.	Nr kontraktu/ umowy	Data rozpoczęcia	Data zakończenia	Kierownik projektu	Tytuł projektu	Akronim	Budżet projektu* w PLN
1.	394/17	2016-04-01	2018-09-30	Piotr Socha	Assessing Kids for Liver Inflammation and Fibrosis using non-invasive MRI	Kids4LIFe	332 640,00

* w przypadku projektów trwających (rozpoczęte i kontynuowane) są to planowane nakłady, w przypadku projektów ukończonych - poniesione koszty

Współpraca IPCZD w badaniach prowadzonych przez ośrodki zagraniczne w 2016 r.

Lp.	Nr kontraktu/ umowy	Data rozpoczęcia	Data zakończenia	Kierownik projektu	Tytuł projektu	Akronim	Sponsor badania
1.	586/15	2015-03-10	2016-03-10	Jan Patzer	The collection of gram-negative and gram-positive aerobic bacterium isolates in patients with skin and deep skin infections, lower respiratory tract infections, intra-abdominal infections, blood or urinary tract infections, in order to determine the susceptibility profile of speciffic isolates.	-	International Health Management Associates, Inc.
2.	umowa o podwykonawstwo do umowy nr 34745/2015 (nr z Centralnego Rejestru Umów 1829/2015)	2015-10-30	2016-09-30	Janusz Książyk	Effects of oral nutrition supplements in children with disease associated underweight	MIntS	Medizinische Hochschule Hannover

* w przypadku projektu trwającego są to planowane nakłady, w przypadku projektu ukończonego otrzymane kwoty za zrealizowane zadania (wg faktur)

SPRAWOZDANIA Z REALIZACJI PROJEKTÓW WSPÓŁFINANSOWANYCH ZE ŚRODKÓW ZAGRANICZNYCH LUB W RAMACH PROGRAMÓW MIĘDZYNARODOWYCH

w 2016 r.

PROJEKTY ZAKOŃCZONE w 2016 r.

1/CZD/KIK/34/2012
Tytuł zadań IPCZD: - Wdrożenie zasad prawidłowego żywienia wśród kobiet w ciąży i matek karmiących i poszerzenie wiedzy o roli aktywności fizycznej dla zachowania Zdrowia, - Kampania medialna, - Zarządzanie, w ramach projektu pt. „Zapobieganie nadwadze i otyłości oraz chorobom przewlekłym poprzez edukację społeczeństwa w zakresie żywienia i aktywności fizycznej" (umowa nr 1/SPPW/KIK/34 w sprawie realizacji projektu).
Instytucja Realizująca: Instytut Żywności i Żywienia im. Prof. dra med. Aleksandra Szczygła
Kierownik zadań w IPCZD: dr n. med. Zbigniew Kułaga

Projekt jest współfinansowany przez Szwajcarię w ramach Szwajcarskiego Programu Współpracy z nowymi krajami członkowskimi Unii Europejskiej. Zakład Zdrowia Publicznego IPCZD realizuje jedno z czterech zadań projektu skierowane do kobiet w ciąży i matek karmiących. Instytucja Pośrednicząca: Ministerstwo Zdrowia.

Celem projektu jest promocja zdrowego stylu życia, w tym zapobieganie nadwadze i otyłości poprzez edukację kobiet w ciąży w zakresie żywienia i aktywności fizycznej. Zadanie obejmuje swoim zasięgiem teren całego kraju, ze szczególnym uwzględnieniem województw tzw. ,,ściany wschodniej".
Zaplanowano, iż w projekcie weźmie udział 12 000 ciężarnych, każdej z nich udzielone będą dwie **porady dotyczące prawidłowego żywienia i najkorzystniejszych form aktywności fizycznej** oraz przekazane zostaną materiały edukacyjne. Dzięki udziałowi w projekcie uczestniczki zadbają o prawidłową masę ciała w ciąży, dowiedzą się jak wprowadzić podstawowe zasady zdrowego żywienia w ciąży oraz dowiedzą się jak organizować aktywność fizyczną w czasie ciąży oraz w okresie karmienia piersią.

Realizowane zadania badawcze:
Materiał: w 2016 r. objęto programem 3 287 kobiet w ciąży; od początku realizacji projektu do końca roku 2016 r. zrekrutowano łącznie 12 371 kobiet w ciąży, którym udzielono po 2 porady w zakresie żywienia i aktywności fizycznej w ciąży.
Metody: prowadzono bazę danych wyników ankiet dotyczących wiedzy na tematy żywienia i aktywności fizycznej w ciąży, ankiety wypełniane przez kobiety włączane do programu. Przeprowadzono badanie wiedzy po zakończeniu udziału w programie na temat żywienia i aktywności fizycznej w ciąży.

Uzyskane wyniki: W pierwszej ciąży było 44% wszystkich uczestniczek projektu. W ciąży drugiej - 33%, a w ciąży trzeciej lub kolejnej - 23% uczestniczek. Na obszarach wiejskich zamieszkiwało - 39,8% uczestniczek żywieniowej promocji zdrowia, a w miastach - 60,2%. Średni wiek oraz wskaźnik masy ciała (BMI) kobiet w ciąży w zależności od kolejności ciąży przedstawia tabela 1.

Tabela 1. BMI i wiek kobiet uczestniczących w zadaniu 1 w zależności od kolejności ciąży

ciąża	BMI (kg/m2)	Wiek (lata)
pierwsza	22,5	27
druga	23,4	30
trzecia	23,8	32
czwarta	24,4	34

Wykształcenie wyższe deklarowało: 55% kobiet, a średnie - 32%. Nadwaga (BMI ≥ 25 i <30 kg/m^2) przed zajściem w ciążę występowała u 16%, a otyłość (BMI ≥ 30) u 7% kobiet w ciąży. Został zrealizowany wskaźnik celu (cel długookresowy), wszystkie wskaźniki produktu oraz dwa wskaźniki spodziewanych rezultatów. Jeden z trzech wskaźników spodziewanych rezultatów został zrealizowany częściowo, tj. osiągnięta wartość wskaźnika była wyższa od przyjętego poziomu bazowego, ale niższa od wartości docelowej. Realizację wskaźników projektu przedstawia Tabela 2.

Tabela 2. Realizacja wskaźników Zadania 1 KIK/34

Wskaźnik	Poziom bazowy	Wartość docelowa	Osiągnięta wartość wskaźnika
Wskaźnik celu (cel długookresowy):			
% wzrost poziomu wiedzy na temat prawidłowego żywienia i aktywności fizycznej u beneficjentów projektu	-	30%	35%
Spodziewane rezultaty:			
% beneficjentek projektu posiadających wiedzę na temat zasad żywienia i aktywności fizycznej	57,7%	80%	94%
% beneficjentek projektu mających przyrost masy ciała w czasie ciąży w granicach normy przewidzianej dla tego okresu	72-75%	80%	87%
% beneficjentek projektu mających masę ciała nie przekraczającą definicji nadwagi (BMI<25 kg/m2) w okresie minimum 6 m-cy po porodzie	76%	80%	78%
Produkty:			
Liczba kobiet ciężarnych	-	12 000	12 371
Liczba przeszkolonych profesjonalistów medycznych	-	125	128

Dodatkowy wskaźnik objęty opisem projektu, ale nie uwzględniony w liście wskaźników: odsetek dzieci beneficjentek programu z prawidłową masą urodzeniową; osiągnięta wartość

wskaźnika: 83,8% (w naszych badaniach populacyjnych odsetek ten wynosi 82,8%, co należy przyjąć jako wartość bazową).

Publikacje będące wynikiem realizacji projektu:
W 2016 r. opracowano raport z ewaluacji ex-post; raport przekazano do Instytucji Realizującej i Instytucji Pośredniczącej. Wyniki projektu zostały opublikowane w wydawnictwie zbiorczym: M. Jarosz (ed.): Preventing overweight and obesity as well as chronic noncommunicable diseases through education of the socjety on nutrition and physical activity. Instytut Żywności i Żywienia, Warszawa, 2016.

PROJEKTY KONTYNUOWANE w 2016 r.

GRIP (261060)
Tytuł w języku polskim: Ogólnoświatowe badania w pediatrii – GRIP - projekt koordynowany przez Azienda Ospedaliera di Padova, Włochy
Kierownik: dr n. med. Marek Migdał

Zadania realizowane przez Instytut „Pomnik - Centrum Zdrowia Dziecka" w 2016 r. w ramach projektu GRiP dotyczyły przede wszystkim planów edukacji, opracowania założeń współpracy w ramach sieci badawczych oraz zagadnień etycznych prowadzenia badań klinicznych w populacji pediatrycznej. Zadania były realizowane w zmniejszonym wymiarze czasowym w związku ze wcześniejszymi decyzjami Rady Nadzorczej projektu, zmieniającymi priorytety na 2016 r. – priorytetem został Masters program in paediatric clinical pharmacology.
W czasie spotkania GRiP w Liverpoolu w dniach 07-09.02.2016 r. dodatkowo do realizacji programu Masters wnioskowano o możliwość kontynuacji w przyszłości krótkich kursów z programem opracowanym w ramach GRiP. W ramach zadań IPCZD zaplanowano przeprowadzenie takiego szkolenia w I półroczu 2017 r. w Warszawie.
Aktywnie uczestniczono w pracach nad proponowanymi zmianami zasad etycznych obowiązujących w czasie prowadzenia badań klinicznych przyszłych produktów leczniczych w populacji pediatrycznej. Współpracowano z zespołem badawczym ze szpitala Robert Debre w Paryżu w zakresie zasad uzyskiwania świadomej zgody na badania prowadzone u noworodków. Brano udział w ustalaniu zasad współpracy w zakresie badania przyszłych leków przez tworzone sieci krajowe i narodowe. Tematy te były dyskutowane w czasie spotkania w dniu 20.12.2016 r. w Rzymie.

EarlyNutrition (289346)
Tytuł w języku polskim: Odległe efekty zdrowotne wczesnego żywienia - projekt koordynowany przez Ludwig-Maximilians-Universitaet Muenchen, Niemcy
Kierownik: dr n. med. Dariusz Gruszfeld

Zakończenie realizacji projektu zostało przedłużone do 69 m-cy w oparciu o aneks zaakceptowany przez Komisję Europejską w dn. 8 lipca 2016 r.
Termin realizacji zadań IPCZD: 01.02.2012-31.01.2017 (60 m-cy).

Materiał:
Projekt jest kontynuacją rozpoczętego w 2002 r. programu CHOP. Badanie obejmuje obserwację kliniczną kohorty dzieci z 5 krajów Europy - Polska, Belgia, Niemcy, Hiszpania, Włochy - do wieku lat 11. W chwili obecnej w IPCZD pozostaje w badaniu ok. 100 dzieci, a w kohorcie europejskiej ok. 650.

Metody:
Obserwacja ww. kohorty dzieci prowadzona była kolejno: (w latach 2005-2010) w ramach projektu 6 PR UE „Early Nutrition programming – long term Efficacy and Safety Trials and integrated epidemiological, genetic, animal, consumer and economic research", akronim EARNEST (www.metabolic-programming.org), a następnie (w latach 2008-2013) w ramach projektu 7 PR UE „The effect of diet on mental performance in children", akronim NUTRIMENTHE (www.nutrimenthe.eu). Aktualny projekt „Long-term efects of early nutrition on later health", akronim EarlyNutrition dostarczył dalszych informacji o różnych aspektach zdrowia członków kohorty a do 11 roku ich życia.

Cel główny: Przeanalizowanie odległego efektu różnicy w tempie wzrostu masy ciała wywołanej różnym spożyciem białka w okresie niemowlęcym na późniejszą otyłość i schorzenia współistniejące.
Cel dodatkowy: Ustalenie długofalowego wpływu spożycia białka w pierwszym roku życia na parametry kliniczne, markery metaboliczne i hormonalne w wieku lat 11.

Realizacja zadań w ramach projektu:
Od października 2013 r. odbywały się badania dzieci w ramach wizyty w wieku 11 lat (T132). Skontaktowano się z około 130 rodzinami dzieci uczestniczących we wcześniejszych etapach projektu. W 2015 r. zakończono wszystkie wizyty przewidziane w projekcie. Ostatecznie przebadano 95 dzieci w wieku 11 lat.
W 2016 r. zakończono wykonywanie oznaczeń laboratoryjnych w laboratorium IPCZD:
krew: insulina, adiponektyna, leptyna, IGF-1, IGF BP2, IGF BP3, cholesterol (LDL, HDL), TG, witamina D, apolipoproteina A1, apolipoproteina B, hs-CRP - 478 dzieci,
mocz: osmolarność, C-peptyd, kreatynina, białko, albumina, mikroalbumina, mocznik, kwas moczowy, sód, potas - 516 dzieci,
glukoza, morfologia krwi, żelazo, ferrytyna, transferryna - 91 dzieci z Warszawy.

Publikacje będące wynikiem realizacji projektu:
Poniżej wymieniono te publikacje, w których współautorami są badacze z IPCZD, a które ukazały się w 2016 r., w oparciu o dane uzyskane w kolejnych fazach projektu:
Gispert-Llaurado M., Perez-Garcia M., Escribano J., Closa-Monasterolo R., Luque V., Grote V., Weber M., Torres-Espínola F.J., Czech-Kowalska J., Verduci E., Martin F., Piqueras M.J., Koletzko B., Decsi T., Campoy C., Emmett P.M.; EU Childhood Obesity Trial (CHOP) Study Group., NUHEAL Study Group.:
Fish consumption in mid-childhood and its relationship to neuropsychological outcomes measured in 7-9 year old children using a NUTRIMENTHE neuropsychological battery.
Clin Nutr. 2016 : Vol. 35, Nr 6, s. 1301-1307
Damianidi L., Gruszfeld D., Verduci E., Vecchi F., Xhonneux A., Langhendries J.P., Luque V., Theurich M.A., Zaragoza-Jordana M., Koletzko B., Grote V.:
Protein intakes and their nutritional sources during the first 2 years of life: secondary data evaluation from the European Childhood Obesity Project.
Eur.J.Clin.Nutr. 2016 : Vol. 70, Nr 11, s. 1291-1297
Gruszfeld D., Weber M., Gradowska K., Socha P., Grote V., Xhonneux A., Dain E., Verduci E., Riva E., Closa-Monasterolo R., Escribano J., Koletzko B.; European Childhood Obesity Study Group:

Association of early protein intake and pre-peritoneal fat at five years of age: Follow-up of a randomized clinical trial.
Nutr.Metab.Cardiovasc.Dis. 2016 : Vol. 26, Nr 9, s. 824-832
Gruszfeld D., Kułaga Z., Wierzbicka A., Rzehak P., Grote V., Martin F., Poncelet P., Closa-Monasterolo R., Escribano J., Verduci E., Riva E., Koletzko B.:
Leptin and Adiponectin Serum Levels from Infancy to School Age: Factors Influencing Tracking.
Child Obes. 2016 : Vol. 12, Nr 3, s. 179-187
Rzehak P., Saffery R., Reischl E., Covic M., Wahl S., Grote V., Xhonneux A., Langhendries J.P., Ferre N., Closa-Monasterolo R., Verduci E., Riva E., Socha P., Gruszfeld D., Koletzko B.; European Childhood Obesity Trial Study group:
Maternal Smoking during Pregnancy and DNA-Methylation in Children at Age 5.5 Years: Epigenome-Wide-Analysis in the European Childhood Obesity Project (CHOP)-Study.
PLoS One. 2016 : Vol. 11, Nr 5, s. e0155554
Escribano J., Luque V., Canals-Sans J., Ferre N., Koletzko B., Grote V., Weber M., Gruszfeld D., Szott K., Verduci E., Riva E., Brasselle G., Poncelet P., Closa-Monasterolo R.:
Mental performance in 8-year-old children fed reduced protein content formula during the 1st year of life: safety analysis of a randomised clinical trial.
Br.J.Nutr. 2016; 22:1-9
doi:10.1017/S0007114515000768
Hellmuth C., Uhl O., Kirchberg F.F., Grote V., Weber M., Rzehak P., Carlier C., Ferre N., Verduci E., Gruszfeld D., Socha P., Koletzko B.; European Childhood Obesity Trial Study Group:
Effects of Early Nutrition on the Infant Metabolome.
Nestle Nutr.Inst.Workshop Ser. 2016;85:89-100
doi: 10.1159/000439491
Socha P., Hellmuth C., Gruszfeld D., Demmelmair H., Rzehak P., Grote V., Weber M., Escribano J., Closa-Monasterolo R., Dain E., Langhendries J.P., Riva E., Verduci E., Koletzko B.; European Childhood Obesity Trial Study Group:
Endocrine and Metabolic Biomarkers Predicting Early Childhood Obesity Risk.
Nestle Nutr.Inst. Workshop Ser. 2016;85:81-8
doi: 10.1159/000439489

DSD-Life (305373)

Tytuł w języku polskim: Ocena odległych wyników leczenia chirurgicznego i hormonalnego oraz wsparcia psychologicznego w zaburzeniach rozwoju płci (ZRP) – europejskie badanie kliniczne - projekt koordynowany przez Charite Universitaetsmedizin Berlin, Niemcy
Kierownik: dr n. med. Maria Szarras-Czapnik

Projekt jest realizowany przez IPCZD w okresie od 01.10.2012 r. do 31.03.2017 r. Projekt dotyczy pacjentów z zaburzeniami rozwoju płci po okresie dojrzewania i młodych dorosłych, którzy są lub byli pacjentami Poradni Endokrynologicznej IPCZD.

Projekt dsd-LIFE jest badaniem wieloośrodkowym, realizowanym w ramach 7 Programu Ramowego UE przez konsorcjum składające się z 18 partnerów i ma na celu:
ustalenie zasad postępowania klinicznego w krajach europejskich: kryteria wyboru płci, właściwy wiek dla korekcji narządów płciowych, leczenie hormonalne, wsparcie psychologiczne,
rozpowszechnienie wyników badań i stworzenie przewodnika dla lekarzy i pacjentów,
poprawa opieki klinicznej nad pacjentami z różnymi formami zaburzeń czynności gonad i nadnerczy.

W 2016 r. zrealizowano następujące zadania:
W ramach pakietu WP3 (zbieranie, opracowywanie i analiza danych):
ogółem w IPCZD przyjęto, przeprowadzono i opracowano badania u 52 pacjentów,
dokonano weryfikacji rozpoznań:
12 - wrodzony przerost nadnerczy,
4 - Zespół Klinefeltera,
4 - Zespół Turnera,
32 - zaburzenia rozwoju płci z kariotypem 46, XY: 1 - z całkowita dysgenezją gonad, 16 - z częściową dysgenezją gonad, 4 - z całkowitą niewrażliwością na androgeny i 4 - z częściową niewrażliwością na androgeny, 1 - z jajnikowo-jądrowym zaburzeniem oraz 6 - ze spodziectwem.
W ramach pakietu WP5 (opracowanie wyników przygotowanie publikacji) dokonano analizy danych literaturowych i przygotowano plan publikacji: typ 1 podstawowy - opisujący materiał, metodologię i protokół badania oraz typ 2 szczegółowy - opisujący wyniki badań. Przygotowano wstępne streszczenia.
Uczestnictwo w piątym spotkaniu badaczy (dsd-LIFE General Assembly Meeting) w dniach 19-21.10.2016 r. w Krakowie.
W ramach pakietu WP6 (upowszechnianie wiedzy):
przygotowano do druku przetłumaczone na język polski dwie broszury dla rodziców dzieci z zaburzeniem rozwoju płci „Kiedy Twoje dziecko rodzi się z narządami płciowymi, które wyglądają inaczej…" oraz „Jesteś wyjątkowa!" opracowane przez Ellie i Johna Achermann'ów oraz rodziców dzieci z ZRP (Londyn)
koordynator projektu Birgit Köhler zaprezentowała na 55th Annual ESPE Meeting w Paryżu w dniach 10-12.09.2016 r. wstępne wyniki badań: „Healthcare situation of persosns with DSD: first resalts from dsd-LIFE".

EPISTOP (602391)
Tytuł w języku polskim: Długoterminowe, prospektywne badanie oceniające kliniczne i molekularne biomarkery epileptogenezy w genetycznym modelu padaczki - stwardnieniu guzowatym – projekt koordynowany przez Instytut „Pomnik - Centrum Zdrowia Dziecka"
Kierownik: prof. dr hab. n. med. Sergiusz Jóźwiak

Celem badań jest:

Analiza klinicznych i molekularnych biomarkerów epileptogenezy u dzieci z genetycznie uwarunkowaną padaczką,
Ustalenie wpływu profilaktycznego (przed wystąpieniem napadów padaczkowych) leczenia przeciwpadaczkowego na rozwój dzieci, historię naturalną padaczki i jej lekooporność, a także na biomarkery kliniczne i molekularne padaczki,
Opracowanie testów diagnostycznych dla oceny ryzyka wystąpienia padaczki u dziecka z TSC,
Identyfikacja nowych celów molekularnych dla nowych leków przeciwpadaczkowych i antyepileptogennych.

Opis prac zrealizowanych w 2016 r.:
W 2016 r. zakończono rekrutację pacjentów w projekcie. Do badania włączono 101 pacjentów, w tym 59 z IPCZD (zaplanowanych było 100 pacjentów).
Włączono 18 pacjentów do grupy kontrolnej, obejmującej pacjentów bez padaczki, odpowiednio dobranych pod względem wieku i płci, od których pobrano próbki krwi zgodnie z protokołem.
Badania MRI, EEG, badania psychologiczne oraz pobrania krwi odbywają się zgodnie z procedurami przewidzianymi protokołem.
Próbki biologiczne są dostarczane do laboratorium centralnego Międzynarodowego Instytutu Biologii Molekularnej i Komórkowej z Warszawy i dalej do laboratoriów analizujących. Trwa pobieranie, zabezpieczanie i przechowywanie materiału tkankowego na potrzeby zadań w ramach WP5. Została opracowana i wdrożona specjalna procedura transportu próbek od partnera w Australii ze względu na potrzebę rozwiązania problemów transportu materiału biologicznego na dużą odległość z ośrodka o odmiennych procedurach postępowania.
Trwa zbieranie danych w elektronicznych systemach EEG i eCRF.
Partnerzy, zaangażowani do realizacji badań molekularnych, przygotowują narzędzia i metody niezbędne do analizy próbek biologicznych zebranych od pacjentów. Wykonano:
wstępną analizę jakości próbek RNA, miRNA i proteomicznych,
pilotowe analizy RNA, miRNA i proteomiczne do potwierdzenia wyników na całej grupie pacjentów,
analizę DNA pobranego od 76 pacjentów pod kątem mutacji *TSC1* i *TSC2*; posłużyło to również diagnozie pacjentów IPCZD,
analizę molekularną tkanek guzów mózgu pobranych podczas operacji chirurgicznych; została utworzona baza danych wycinków tkanek i jest cały czas uzupełniana.
Wykonana została wstępna analiza rozwoju neuropsychologicznego do potwierdzenia wyników na całej grupie pacjentów.
Trwa monitorowanie badania przez Monitora Badań Klinicznych. Odbyło się 6 wizyt monitorujących w partnerskich ośrodkach klinicznych oraz 2 wizyty w IPCZD.
Partner 14, ServiceXS BV (SXS), poinformował koordynatora o zmianie nazwy (na GenomeScan B.V.) i własności organizacji. Zmiana ta nie wpływa na organizację pracy i budżet projektu.
W dniach 17-18 czerwca 2016 r. w Amsterdamie (Holandia) odbyło się spotkanie liderów WP (Scientific Steering Committee). Przedyskutowane zostały wstępne wyniki badań, dalsze zadania i strategie publikacji wyników.
W dniach 17-18 listopada 2016 r. w Pradze (Republika Czeska) miało miejsce spotkanie wszystkich członków konsorcjum (General Assembly). Przedyskutowano postępy prac w każdym z pakietów pracy, a w szczególności kwestie związane z pobieraniem, transportem i

analizą próbek biologicznych, a także sprawy administracyjne (wewnętrzne przesunięcia w budżecie między partnerami) i dotyczące popularyzacji projektu. Podkreślano sukces jakim jest osiągnięcie zamierzonej liczby pacjentów włączonych do badania.
W lipcu 2016 r. Koordynator projektu (prof. dr hab. n. med. S. Jóźwiak) oraz lider WP6 (prof. dr hab. n. med. K. Kotulska-Jóźwiak) spotkali się z koordynatorem części molekularnej projektu i liderem WP3 - Prof. Davidem Kwiatkowskim. Spotkanie odbyło się w The Brigham and Women's Hospital w Bostonie w celu omówienia kwestii związanych z transportem próbek oraz wyborem eksperta do statystycznej analizy wyników badania.
Koordynator projektu (prof. dr hab. n. med. S. Jóźwiak) oraz lider WP 6 (prof. dr hab. n. med. K. Kotulska-Jóźwiak), a także lekarze zaangażowani w realizację projektu wzięli udział w licznych konferencjach i spotkaniach w celu promocji projektu (lista poniżej).
Opublikowano artykuły, których autorami są członkowie konsorcjum, związane z projektem EPISTOP (lista poniżej).
Przygotowana została publikacja Impact, która zostanie zamieszczona w IngentaConnect (największej światowej platformie informacji naukowej, która ma 1,5 miliona wizyt miesięcznie i jest używana przez 30000 bibliotek).
W 2016 r. kontynuowano prace nad ulepszaniem strony internetowej projektu (www.EPISTOP.eu). Została wprowadzona między innymi możliwość zamieszczania publikacji naukowych związanych z projektem. Informacje na stronie internetowej projektu są na bieżąco aktualizowane. Na stronie można znaleźć, m.in. informacje o postępie prac projektowych, a także informacje skierowane do opiekunów potencjalnych pacjentów w projekcie EPISTOP.
Ze względu na postępujący rozwój mediów społecznościowych, w celu lepszego dotarcia z informacjami o projekcie do społeczeństwa oraz do rodziców potencjalnych pacjentów, założono dla projektu konto na Facebooku. Aktualnie konto ma ponad 230 polubień. Na profilu są zamieszczane najważniejsze informacje dotyczące realizacji projektu, udzielane są odpowiedzi na pojawiające się komentarze.
Koordynator projektu pozostawał w bieżącym kontakcie z partnerami projektu oraz Oficerem Projektu z KE. Organizowano spotkania robocze oraz telekonferencje.
W 2016 r. regularnie realizowano comiesięczne spotkania z Dyrekcją IPCZD oraz osobami odpowiedzialnymi za realizację projektu. Celem spotkań jest bieżące monitorowanie postępu prac w projekcie.
W grudniu 2016 r. odbył się audyt finansowy w projekcie przeprowadzony w IPCZD przez firmę zewnętrzną. Wynik audytu był pozytywny.

Opis najważniejszych osiągnięć:
Projekt jest na etapie kontynuacji zbierania materiału od chorych. Wstępna analiza uzyskanych próbek i wybranych danych została wykonana. Zaobserwowano interesujące trendy w wynikach, które będą weryfikowane po ukończeniu udziału w badaniu przez wszystkich pacjentów. Opublikowano także kilka prac w oparciu o dane uzyskane w trakcie trwania projektu.

Wykorzystanie uzyskanych wyników:
Zostało opublikowanych kilka prac przedstawiających wyniki własne, jak również kilka prac poglądowych.

Publikacje będące wynikiem realizacji projektu:

van Scheppingen J., Iyer A.M., Prabowo A.S., Muhlebner A., Anink J.J., Scholl T., Feucht M., Jansen F.E., Spliet W.G., Krsek P., Zamecnik J., Buccoliero A.M., Giordano F., Genitori L., Kotulska-Jóźwiak K., Jóźwiak S., Jaworski J., Liszewska E., van Vliet E.A., Aronica E.:
Expression of microRNAs miR21, miR146a, and miR155 in tuberous sclerosis complex cortical tubers and their regulation in human astrocytes and SEGA-derived cell cultures.
GLIA 2016 : Vol. 64, Nr 6, s. 1066-1082
Trelińska J., Fendler W., Dachowska I., Kotulska K., Jóźwiak S., Antosik K., Gnyś P., Borowiec M., Młynarski W.:
Abnormal serum microRNA profiles in tuberous sclerosis are normalized during treatment with everolimus: possible clinical implications.
Orphanet J. Rare Dis. 2016 : Vol. 1, Nr 11, s. e129
Kuśmierska K., Szymańska K., Rokicki D., Kotulska K., Jóźwiak S., Sykut-Cegielska J., Mierzewska H., Szczepanik E., Pronicka E., Demkow U.:
Age and gender-related changes in biogenic amine metabolites in cerebrospinal fluid in children.
W: Advances in clinical science.
Switzerland: Springer International Publishing, 2016 s.73-82
Advances in Experimental Medicine and Biology - Vol. 878
Curatolo P., Aronica E., Jansen A., Janssen F., Kotulska K., Lagae L., Moavero R., Jóźwiak S.:
Early onset epileptic encephalopathy or genetically determined encephalopathy with early onset epilepsy? Lessons learned from TSC.
Eur.J.Paediatr.Neurol. 2016 : Vol. 20, Nr 2, s. 203-211
Trelińska J., Dachowska I., Kotulska K., Jóźwiak S., Fendler W., Młynarski W.:
Everolimus treatment among patients with tuberous sclerosis affects serum lipid profile.
Pharmacol.Rep. 2016 : Vol. 68, Nr 5, s. 1002-1007
Sadowski K., Kotulska K., Jóźwiak S.:
Management of side effects of mTOR inhibitors in tuberous sclerosis patients.
Pharmacol.Rep. 2016 : Vol. 68, Nr 3, s. 536-542
Jóźwiak S., Kotulska K., Berkowitz N., Brechenmacher T., Franz D.N.:
Safety of everolimus in patients younger than 3 years of age: results from EXIST-1, a randomized, controlled clinical trial.
J.Pediatr. 2016 : Vol. 172, Nr May 2016, s. 151-155
Sadowski K., Kotulska K., Schwartz R.A., Jóźwiak S.:
Systemic effects of treatment with mTOR inhibitors in tuberous sclerosis complex: a comprehensive review.
J. Eur. Acad. Dermatol.Venerol. 2016 : Vol. 30, Nr 4, s. 586-594
Curatolo P., Bjornvold M., Dill P.E., Ferreira J.C, Feucht M., Hertzberg C., Jansen A., Jóźwiak S., Kingswood J.C., Kotulska K., Macaya A., Moavero R., Nabbout R., Zonnenberg B.A.:
The role of mTOR inhibitors in the treatment of patients with tuberous sclerosis complex: evidence-based and expert opinions.
Drugs 2016 : Vol. 76, Nr 5, s. 551-565
Jóźwiak S., Sadowski K., Kotulska K., Schwartz R.A.:
Topical use of mammalian target of rapamycin (mTOR) inhibitors in tuberous sclerosis complex - a comprehensive review of the literature.
Pediatr.Neurol. 2016 : Vol. 61, Nr August, s. 21-27
Liśkiewicz A., Kasprowska D., Wojakowska A., Polański K., Lewin-Kowalik J., Kotulska K., Jędrzejowska-Szypułka H.:

Long-term high fat ketogenic diet promotes renal tumor growth in a rat model of tuberous sclerosis.
Sci.Rep. 2016, Nr 6, s. e21807

Prezentacje wyników badań na zjazdach i kongresach krajowych i zagranicznych:
Jóźwiak S., Kotulska-Jóźwiak K.:
Neurological presentation of Tuberous Sclerosis Comples in newborns.
International Congress of Child Neurlogy (ICNC) 2016, 01-05.05.2016, Amsterdam, Holandia, wykład - Kotulska-Jóźwiak K.
Jóźwiak S.:
Ocena zapisu EEG u pacjentów ze SG przed ujawnieniem padaczki - obserwacje wybranych przepadków w ramach projektu EPISTOP.
Sympozjum „Postępy neurofizjologii klinicznej wieku rozwojowego", 03-04.06.2016, Białystok, wykład
S. Jóźwiak:
Nowe kierunki w leczeniu padaczki u dzieci.
Naddunajskie Dni Neurologii, Kazimierz Dolny, 22-23.06.2016, wykład
Jóźwiak S.:
Pozytywy w leczeniu SG.
Zjazd Członków Stowarzyszenia Chorych na SG, 10-11.07.2016, Mąchocice Kapitulne, wyklad
Jóźwiak S.:
Long-term, prospective study evaluating clinical and molecular biomarkers of epileptogenesis in tuberous sclerosis complex epilepsy.
IIE 2016, 12-16.10.2016, Mediolan, Włochy, wykład
Jóźwiak S., Kotulska-Jóźwiak K., Domańska-Pakieła D., Chmielewski D., Urbańska M.:
Renal cell carcinoma in tuberous sclerosis complex.
International Tuberous Sclerosis Complex Research Conference, 01-7.12.2016, Lizbona, Portugalia, plakat

RD ACTION (677024)
Tytuł w języku polskim: Wspieranie wdrażania zaleceń w sprawie polityki, informacji i danych dotyczących Chorób Rzadkich - RD-ACTION - projekt koordynowany przez Institut National de la Santé et de la Recherche Médicale (INSERM), Francja
Kierownik: prof. dr hab. n. med. Małgorzata Krajewska-Walasek

W 2016 r., zgodnie z celami Projektu:
opublikowano listę chorób rzadkich i synonimów w porządku alfabetycznym:
http://www.orpha.net/orphacom/cahiers/docs/Lista_chorb_rzadkich_w_porzdku_alfabetycznym.pdf
kolekcjonowano informacje na temat centrów eksperckich, laboratoriów/ośrodków genetycznych, stowarzyszeń pacjentów z chorobami rzadkimi, rejestrów i biobanków, projektów badawczych i badań klinicznych,

prowadzono prace związane z tłumaczeniami i wprowadzeniem języka polskiego (jako 8 języka) na międzynarodową stronę Orphanetu, w ramach czego przetłumaczono ok. 200 abstraktów dotyczących charakterystyki chorób rzadkich oraz Raport z działalności Orphanetu w 2015 r.:
http://www.orpha.net/orphacom/cahiers/docs/ActivityReport2015_PL.pdf
Wynikiem realizacji zadania, jakim jest rozpowszechniania informacji o platformie Orphanet oraz o zadaniach wykonywanych w ramach projektu RD ACTION, przedstawiono prezentację:
Karczmarewicz D.:
Orphanet w codziennej praktyce klinicznej.
XIV Międzynarodowa Konferencja Chorób Rzadkich „Choroby Rzadkie – Nasze Zadanie", 01.07.2016, Białobrzegi, prezentacja ustna

PROJEKTY ROZPOCZĘTE w 2016 r.

SMART (692327)
Tytuł w języku polskim: SMART: Leki dla najmłodszych – szkolenie w zakresie zaawansowanych badań naukowych - projekt koordynowany przez Instytut "Pomnik - Centrum Zdrowia Dziecka"
Kierownik: Jacek Kołodziejczyk
Koordynator merytoryczny: dr n. med. Marek Migdał

Celem projektu SMART, realizowanego w ramach programu „Horyzont 2020" od 01.01.2016 r. jest przeszkolenie pracowników Instytutu „Pomnik - Centrum Zdrowia Dziecka" w zakresie zaawansowanych technik badawczych - modelowania i symulacji oraz ekstrapolacji, mogących mieć zastosowanie do badania produktów leczniczych przeznaczonych do stosowania w populacji pediatrycznej. Dodatkowym celem projektu jest szkolenie w zakresie opracowywania nowych postaci farmaceutycznych produktów leczniczych odpowiednich do stosowania w różnych grupach wiekowych populacji pediatrycznej.
Projekt jest koordynowany przez Instytut „Pomnik - Centrum Zdrowia Dziecka" (IPCZD) we współpracy z partnerami we Włoszech: Consorzio per Valutazionii Biologiche e Farmacologiche (CVBF) wraz z Wydziałem Farmacji Uniwersytetu w Bari, we Francji: Universite d'Aix Marseille (AMU) oraz w Wielkiej Brytanii – University College London (UCL).

W 2016 r. w ramach realizacji projektu opracowano i uruchomiono stronę internetową projektu (www.smart-h2020.eu).
Na pierwszym spotkaniu wszystkich liderów poszczególnych pakietów roboczych (kick-off meeting), zorganizowanym w IPCZD w dniach 22-23.01.2016 r. zaprezentowano możliwości różnych form szkolenia pracownikom IPCZD, zainteresowanym udziałem w prowadzeniu badań klinicznych produktów leczniczych u dzieci.
W okresie do kwietnia 2016 r. przeprowadzono rekrutację i kwalifikację grupy 10 osób mających wziąć udział we wszystkich formach szkolenia (e-learning, krótkie szkolenia, staże kilkumiesięczne u partnerów).
Zakwalifikowani kandydaci (lekarze, farmaceuci, diagnosta laboratoryjny) uczestniczyli w kursie e-learning (pakiet 17 wykładów wraz z obowiązkowymi pozycjami piśmiennictwa).
W ramach spotkania F2F zorganizowanego w dniach 21-22.04.2016 r. w Warszawie dyskutowali indywidualne programy szkoleniowe do realizacji w Bari oraz Londynie.
W dniach 18-24.09.2016 r. wszyscy uczestnicy szkolenia brali udział w intensywnym kursie (Summer School) dotyczącym zagadnień odrębności farmakologii wieku rozwojowego, metodyki planowania oraz prowadzenia badań klinicznych produktów leczniczych w różnych grupach wiekowych populacji pediatrycznej oraz aspektom etycznym prowadzenia takich

badań. Omówiono podstawy modelowania i symulacji oraz ekstrapolacji. Przeprowadzono szkolenie praktyczne w zakresie możliwości tworzenia nowych postaci farmaceutycznych produktów leczniczych przeznaczonych do stosowania u dzieci. Szczegóły programu SMART zostały w dniu 20.09.2016 r. przedstawione uczestnikom spotkania „Open Clinical Trials Day" zorganizowanego przez Uniwersytet w Bari.
Do końca 2016 r. ustalono szczegółowe tematy szkoleń oraz ich harmonogram dla 10 uczestników.

EuroCID (ERA-NET-E-RARE-3/I/EuroCID/04/2016)
Tytuł w języku polskim: Złożone niedobory odporności, inne niż SCID: diagnostyczne i terapeutyczne wyzwania - projekt koordynowany przez Universitatsklinikum Freiburg, Niemcy
Kierownik: prof. nadzw. dr hab. n. med. Hanna Gregorek

Złożone, pierwotne niedobory odporności (CID, non-SCID), należą do rzadkich, genetycznie uwarunkowanych chorób układu odporności charakteryzujących się upośledzoną funkcją limfocytów, szczególnie komórek T. Zaburzenia funkcji układu immunologicznego u chorych z CID prowadzą do ciężkich infekcji, autoimmunizacji i chorób nowotworowych, będących najczęstszą przyczyną zgonów. Obecnie uważa się, że przeszczep komórek macierzystych (HSCT) może stanowić alternatywną metodę terapeutyczną w CID, jednakże brak jest danych dotyczących stopnia ciężkości zaburzenia funkcji limfocytów T, który stanowiłby wskazanie do podjęcia ryzyka związanego z HSCT. Założeniem projektu jest przeprowadzenie szczegółowej analizy genetycznej i długofalowej charakterystyki zaburzeń układu odporności u pacjentów z CID, zidentyfikowanych w programie P-CID lub poprzez screening noworodków testem TREC, oraz włączenie do badań pacjentów z zespołem Nijmegen (NBS), jako genetycznie zdefiniowanej grupy CID.
W przedstawionym projekcie po raz pierwszy zostanie podjęta próba systematycznego gromadzenia danych dotyczących genotypu, immunotypu i klinicznego fenotypu w celu określenia optymalnego leczenia pacjentów z CID.

Głównym celem projektu jest opracowanie szczegółowej charakterystyki klinicznej, genetycznej i immunologicznej pacjentów z CID, która pozwoli na:
uzyskanie nowej wiedzy dotyczącej czynników, które wpływają na ograniczenie funkcji limfocytów T w odpowiedzi odpornościowej przeciwko czynnikom zakaźnym, w regulacji układu odporności i kontroli rozwoju nowotworów,
ustalenie podstawy merytorycznej, która na podstawie uzyskanych dowodów pozwoli podejmować decyzje dotyczące wykonania przeszczepu komórek macierzystych (HSCT).
W ramach poszczególnych zadań projektu oczekuje się uzyskania następujących wyników badań:
ustalenie genetycznej diagnozy u chorych z CID dzięki zastosowaniu udoskonalonych, nowoczesnych technik genetycznych [WP1],

zidentyfikowanie za pomocą immunofenotypowania i analizy funkcjonalnej nowych biomarkerów oceny funkcji limfocytów T, które będą przydatne dla celów diagnostycznych i prognostycznych [WP2, WP4],
zapoczątkowanie skoordynowanego programu systematycznego monitorowania pacjentów z CID zidentyfikowanych poprzez badania przesiewowe noworodków [nb-CID; WP3],
opracowanie bazy danych i prowadzenie prospektywnego monitorowania stanu klinicznego i zaburzeń układu odporności u chorych z NBS [WP4].

Główne zadania IPCZD [WP4] w projekcie EuroCID są następujące:
opracowanie bazy danych i prowadzenie monitorowania pacjentów z NBS, u których nie wykonywano przeszczepu komórek macierzystych (HSCT);
skorelowanie wyników badań fenotypowych i funkcjonalnych układu odporności z klinicznym przebiegiem choroby;
podsumowanie danych z monitorowania pacjentów z NBS zidentyfikowanych na świecie, u których wykonano HSCT.

Planujemy włączyć do badań 40-50 żyjących pacjentów z molekularną diagnozą NBS. Szczegółowe retrospektywne i prospektywne dane będą zebrane przy pomocy kwestionariuszy wysłanych do współpracujących partnerów lub bezpośrednio na podstawie historii choroby pacjentów leczonych w IPCZD.
Pierwsza rejestracja dostarczy retrospektywnych danych od momentu urodzenia do momentu włączenia pacjenta do badań. Następnie, podczas kontrolnych wizyt (co 6 miesięcy) rejestrowane będą szczegółowe dane dotyczące stanu klinicznego, infekcji, dysregulacji układu odporności, nowotworów, komplikacji związanych z HSCT i stosowanym leczeniem.
Oczekujemy, że ten projekt dostarczy pełniejszego obrazu zespołu Nijmegen i pozwoli wyjaśnić zależność między progresją choroby a złożonymi niedoborami odporności. Ponadto oczekujemy, że uzyskane wyniki badań, w połączeniu z monitorowaniem pacjentów po HSCT, pozwolą na opracowanie rekomendacji terapeutycznych dla tej niezwykle trudnej, cechującej się dużą śmiertelnością grupy chorych.
W 2016 r., zgodnie z założeniami Projektu, zostały przeprowadzone następujące działania:

W ramach zadania nr 1. **Identyfikacja biomarkerów immunologicznych przydatnych dla diagnozowania i prognozowania chorych ze złożonymi niedoborami odporności (na podstawie schematu badań immunofenotypowych przedstawionych w WP2)**:
odbyto konsultacje z głównym liderem i członkami konsorcjum EuroCID, podczas których ustalono panel kluczowych markerów fenotypowania limfocytów krwi obwodowej, możliwy do wykonania u chorych z NBS w IPCZD w ramach posiadanych środków;
z realizowano zamówienia odczynników i materiałów niezbędnych do rozpoczęcia badań zaburzeń odporności u chorych z NBS w ramach zadania nr 2.

W ramach zadania nr 2 **Prospektywne monitorowanie dzieci z zespołem Nijmegen**:
przygotowano wstępną bazę danych chorych z potwierdzonym rozpoznaniem zespołu Nijmegen na podstawie badań genetycznych i i molekularnych;
rozesłano indywidualne zaproszenia do udziału w projekcie;

przygotowano ankietę zawierającą niezbędne dane kliniczne dotyczące przebytych infekcji, nowotworów, powikłań związanych z prowadzonym leczeniem itp. opracowaną na podstawie zbioru danych wykorzystanych w projekcie P-CID;
przyjęto pierwszych 14 pacjentów z NBS, u których zgodnie z planem zadania:
zgromadzono dane retrospektywne od momentu urodzenia do pierwszego badania,
oceniono aktualny stan kliniczny,
pobrano krew w kierunku przeprowadzenia badań fenotypowych limfocytów i zaburzeń odporności humoralnej.

STATUTOWE ZADANIA BADAWCZE

REALIZOWANE W 2016 R.

Lp.	Nr rejestracyjny	Tytuł zadania	Kierownik zadania
1.	173/07	Kompleksowa ocena metabolizmu kostnego oraz masy kostnej u noworodków urodzonych przedwcześnie.	Justyna Czech-Kowalska
2.	220/12	Opracowanie norm dystrybucji tkanki tłuszczowej i sprawności układu ruchu u dzieci warszawskich w szerokim zakresie wiekowym (5-18 lat).	Maciej Jaworski
3.	224/13	Cytrulina jako marker regeneracji jelit w zespole krótkiego jelita.	Janusz B. Książyk
4.	226/13	Zastosowanie metody rep-PCR w systemie DLversiLab do typowania genetycznego pałeczek *Pseudomonas aeruginosa* izolowanych od pacjentów z mukowiscydozą.	Katarzyna Semczuk
5.	222/13	Weryfikacja obowiązujących obecnie norm stężenia podklas IgG w różnych grupach wiekowych w populacji zdrowych dzieci polskich.	Beata Wolska-Kuśnierz
6.	223/13	Ocena ekspresji białek biorących udział w syntezie i naprawie DNA u pacjentów z pierwotnymi niedoborami odporności z wykorzystaniem limfoblastoidalnych linii komórkowych.	Barbara Pietrucha
7.	227/13	Ocena włóknienia i stłuszczenia wątroby u dzieci z niedoborem alfa-1-antytrypsyny metodą fibroscan i CAP oraz porównanie z biochemicznymi markerami włóknienia wątroby: APRI, GUCI.	Mikołaj Teisseyre
8.	228/13	Selektywne badania przesiewowe w kierunku deficytu lizosomalnej kwaśnej lipazy u pacjentów ze stłuszczeniem wątroby.	Aldona Wierzbicka-Rucińska
9.	230/14	Analiza profilu metylacji w wybranych piętnowanych loci genomu za pomocą techniki MSSNuPE w grupie pacjentów z zespołem Beckwitha i Wiedemanna.	Dorota Jurkiewicz
10.	229/14	Wykrycie wczesnych markerów choroby u pacjentów z grupy ryzyka wystąpienia celiakii.	Anna Rybak
11.	232/14	Patogeneza i obraz histologiczny SDH-zależnych guzów podścieliskowych przewodu pokarmowego (GIST)-opracowanie metody identyfikacji guzów pediatrycznych w badaniu patologicznym.	Agnieszka Karkucińska-Więckowska
12.	231/14	Rola szlaków mTOR i PI3K/Akt w patogenezie wybranych glejaków u dzieci.	Bożenna Dembowska-Bagińska
13.	233/15	Analiza podłoża molekularnego rzadkich nowotworów mózgu wieku dziecięcego z zatosowaniem sekwencjonowania nowej generecji w skali całego eksomu.	Joanna Trubicka
14.	234/15	Sekwencjonowanie następnej generacji w analizie profilu molekularnego zespołu neurofibromatozy typu 1 i weryfikacja obowiązujących standardów diagnostycznych.	Magdalena Pelc
15.	235/15	Identyfikacja „starych” i nowych czynników genetycznych związanych z etiologią zespołu Rubinsteina i Taybiego z zastosowaniem różnych technik molekularnych.	Elżbieta Ciara
16.	236/15	Znaczenie bariery jelitowej w patogenezie celiakii wieku dziecięcego – ocena wybranych markerów techniką	Agnieszka Sowińska

		elektronowej mikroskopii transmisyjnej i konfokalnej.	
17.	237/15	Ocena składu ciała i tempa wzrastania pacjentów z zespołem Silvera i Russella leczonych ludzkim rekombinowanym hormonem wzrostu.	Anna Świąder-Leśniak
18.	238/16	Ocena udziału mutacji w genie MTMFT w etiopatogenezie zespołu Leigha i innych zespołów mitochondrialnych przebiegających ze złożonym deficytem kompleksów OXPHOS.	Dorota Piekutowska-Abramczuk
19.	239/16	Identyfikacja podgrup biologicznych w mięsaku prążkowanokomórkowym.	Magdalena Kaleta
20.	241/16	Analiza (epi)genotypu w wybranych loci genomu w chorobach związanych z zaburzeniami piętnowania regionu 11p15.	Dorota Jurkiewicz
21.	243/16	Ocena znaczenia bariery jelitowej w patogenezie choroby Crohna u dzieci w zależności od wieku zachorowania.	Joanna Bierła
22.	240/16	Ocena powtarzalności pomiarów gęstości kości i składu tkanek miękkich metodą obwodowej tomografii komputerowej oraz sprawności fizycznej i koordynacji ruchowej metodą mechanograficzną u dzieci 5-18 lat.	Maciej Jaworski
23.	242/16	Porównanie profilu odpowiedzi IgG/IgM u matki i dziecka z użyciem techniki Western-Blot we wczesnej diagnostyce wrodzonej toksoplazmozy.	Anna Dobrzańska
24.	244/16	Zastosowanie optycznej koherentnej tomografii oraz angiografii OCT u dzieci ze schorzeniami demielinizacyjno – zapalnymi.	Joann Jędrzejczak-Młodziejewska

GRANTY WEWNĘTRZNE
REALIZOWANE W 2016 R.

Lp.	Nr grantu	Tytuł grantu	Kierownik grantu
1.	S124/2012	Klasyfikacja molekularna medulloblastoma w oparciu o profilowanie transkrypcyjne z zastosowaniem technologii NanoString.	Maria Łastowska
2.	S125/2012	Ocena oksydacyjnych uszkodzeń białek i DNA oraz statusu enzymów antyoksydacyjnych w mózgach pacjentów ze zdiagnozowaną lub wysoce prawdopodobną chorobą mitochondrialną.	Maciej Pronicki
3.	S129/2013	Opracowanie markerów odpowiedzi na leki biologiczne anty-TNF alfa u pacjentów pediatrycznych z nieswoistym zapaleniem jelit (NZJ).	Jarosław Kierkuś
4.	S130/2013	Neuroborelioza wieku rozwojowego - obraz kliniczny, optymalizacja diagnostyki i terapii.	Dorota Dunin-Wąsowicz
5.	S134/2013	Ocena udziału mutacji w genie PDHA1 kodującym podjednostkę E1α kompleksu dehydrogenazy pirogronianu w etiopatogenezie neuro-degeneracyjnych zespołów mitochondrialnych.	Małgorzata Krajewska-Walasek
6.	S135/2013	Znaczenie IL-15 i IL-18 w patogenezie celiakii ze szczególnym uwzględnieniem wczesnej postaci choroby.	Bożena Cukrowska
7.	S136/2013	Poszukiwanie mutacji w znanych i nowych genach odpowiedzialnych za choroby mitochondrialne za pomocą sekwencjonowania całego eksomu.	Ewa Pronicka
8.	S132/2013	Znaczenie ekspresji miRNA-21 w rozwoju podwyściółkowych gwiaździaków olbrzymiokomórkowych w stwardnieniu guzowatym.	Sergiusz Jóźwiak
9.	S133/2013	Wartość obrazowania perfuzyjnego rezonansu magnetycznego w przedoperacyjnej ocenie stopnia złośliwości histopatologicznej guzów mózgu.	Elżbieta Jurkiewicz
10.	S131/2013	Poszukiwanie uwarunkowań genetycznych makroAST.	Piotr Socha
11.	S137/2014	Ocena radiowrażliwości i ekspresji zmutowanych białek u pacjentów z pierwotnymi niedoborami odporności z wykorzystaniem limfoblastoidalnych linii komórkowych.	Ewa Bernatowska
12.	S138/2014	Ocena efektywności wieloletniego leczenia pacjentów z wybranymi wrodzonymi błędami metabolizmu: deficytem biotynidazy, leucynozą, kwasicą propionową, izowalerianową i acydurią glutarową typu 1.	Anna Tylki-Szymańska
13.	S140/2014	Identyfikacja nowych czynników genetycznych związanych z etiologią RASopatii z zastosowaniem sekwencjowania całego eksomu.	Krystyna Chrzanowska
14.	S141/2014	Badania nad rolą białka p66Shc w patogenezie chorób nowotworowych ośrodkowego układu nerwowego.	Wiesława Grajkowska
15.	S139/2014	Wpływ optymalnego stanu zaopatrzenia organizmu w witaminę D na status kostny (DXA, pQCT) i gospodarkę wapniowo-fosforanową u dzieci po przeszczepieniu nerki w świetle jej lokalnego działania.	Roman Janas

16.	S143/2015	Charakterystyka podłoża molekularnego rodzinnej postaci przewlekłego zapalenia trzustki z wykorzystaniem sekwencjonowania następnej generacji.	Grzegorz Oracz
17.	S142/2015	Czy przezklatkowa ultrasonografia płuc może i czy powinna zastąpić klasyczne rentgenogramy w pediatrycznej grupie wiekowej - ocena wartości diagnostycznej ultrasonografii płuc.	Elżbieta Jurkiewicz
18.	S144/2015	Ocena niedoboru witaminy D u dzieci leczonych w Oddziale Intensywnej Terapii - Czy stężenie 25-hydroksywitaminy D może być nowym czynnikiem rokowniczym w warunkach intensywnej terapii pediatrycznej?.	Paweł Płudowski
19.	S128/2013	Zmiany parametrów metabolizmu kostnego oraz statusu kostno-mięśniowego u dzieci z hipotrofią wewnątrzmaciczną, przed i w trakcie zastosowania hormonu wzrostu-ocena wartości predykcyjnych wczesnych badań biochemicznych.	Mieczysław Szalecki
20.	S146/2016	Ocena defensyn jako markera translokacji flory bakteryjnej u pacjentów z niealkoholową chorobą stłuszczeniową wątroby.	Piotr Socha
21.	S148/2016	Identyfikacja podłoża molekularnego wybranych miopatii wrodzonych u dzieci.	Maciej Pronicki
22.	S145/2016	Badania nad etiopatogenezą dysfunkcji mitochondriów u pacjentów z negatywnym wynikiem sekwencjonowania całego eksomu (WES).	Ewa Pronicka
23.	S147/2016	Genetyczne i serologiczne badania przesiewowe w kierunku celiakii w grupach ryzyka ze szczególnym uwzględnieniem krewnych oraz chorych na cukrzycę typu 1 – opracowanie algorytmu postępowania w populacji polskiej.	Bożena Cukrowska
24.	S149/2016	Zespół Kabuki: analiza fenotypu i genotypu z wykorzystaniem nowych technologii molekularnych i bioinformatycznych.	Małgorzata Krajewska-Walasek

BADANIA WŁASNE

REALIZOWANE W 2016 r.

Lp.	Nr badania	Tytuł badania	Kierownik badania
1.	W2/2014	Status kostny, skład tkanek miękkich oraz sprawność układu mięśniowego u dzieci polskich na dziecie wegańskiej, wegetariańskiej oraz tradycyjnej	Maciej Jaworski
2.	W3/2014	Skład ciała oraz czynniki ryzyka chorób układu krążenia u polskich dzieci odżywiających się dietą wegańską, wegetariańską lub tradycyjną	Janusz B. Książyk

BADANIA NAUKOWE / PRACE ROZWOJOWE SŁUŻĄCE ROZWOJOWI MŁODYCH NAUKOWCÓW

REALIZOWANE W 2016 r.

Lp.	Nr rejestracyjny	Tytuł zadania	Kierownik zadania	Młody naukowiec
1.	M10/14	Analiza przyczyn zgonów dzieci i młodzieży oraz ich nasilenia w Polsce w latach 1999-2012.	Mieczysław Litwin	Aneta Grajda
2.	M11/14	Ocena wartości diagnostycznej i prognostycznej lipokaliny-2 (NGAL; neutrophil gelatinase-associated lipocalin) oraz suPAR (soluble urokinase plasminogen activator receptor; rozpuszczalny receptor urokinazowego aktywatora plazminogenu) u dzieci chorych na zespół nerczycowy.	Roman Janas	Agnieszka Ochocińska
3.	M12/15	Identyfikacja związków chemicznych wywołujących efekt cytotoksyczny w hodowli in vitro komórek podwyściółkowych gwiaździaków wielkokomórkowych (SEGA)- w poszukiwaniu nowych metod leczenia przyczynowego stwardnienia guzowatego.	Katarzyna Kotulska-Jóźwiak	Krzysztof Sadowski
4.	M14/15	Ocena ryzyka miażdżycy u dzieci z wybranymi zespołami cholestatycznymi.	Piotr Socha	Kamil Janowski
5.	M13/15	Analiza metabolizmu kwasów tłuszczowych i jego korelacji ze stężeniem karnityny w surowicy krwi oraz obecnością i nasileniem choroby wątroby u dzieci przewlekle żywionych pozajelitowo.	Janusz B. Książyk	Milena Greczan
6.	M18/16	Etiopatogeneza i diagnostyka zaburzeń motoryki przewodu pokarmowego u dzieci. Próba zwiększenia patomorfologicznych możliwości diagnostycznych.	Maciej Pronicki	Sylwia Szymańska
7.	M17/16	Ocena skuteczności profilaktyki antybiotykowej przed badaniem endoskopowej cholangiopankreatografii wstecznej (ECPW) u dzieci z ostrym nawracającym i przewlekłym zapaleniem trzustki.	Grzegorz Oracz	Elwira Kołodziejczyk
8.	M19/16	Ocena determinantów ewolucji statusu ciśnienia tętniczego u nastolatków.	Mieczysław Litwin	Łukasz Obrycki
9.	M15/16	Identyfikacja mutacji punktowych i/lub mikroaberracji chromosomowych u pacjentów z obrazem klinicznym autosomalnej recesywnej wielotorbielowatości nerek.	Irena Jankowska	Dorota Wicher
10.	M16/16	Badanie wybranych mechanizmów działania niefarmakologicznego leczenia padaczki z zastosowaniem stymulacji nerwu błędnego i diety ketogennej.	Katarzyna Kotulska-Jóźwiak	Agata Ulatowska
11.	M20/16	Profil ekspresji insulinopodobnego czynnika wzrostu-1 (IGF-1), receptora IGF-1 (IGF-1R) oraz receptorów naturalnego układu odporności (NOD1 i NOD2) w leukocytach krwi obwodowej u dzieci z nadciśnieniem tętniczym pierwotnym (ntp).	Mieczysław Litwin	Renata Grzywa

12.	M21/16	Wykorzystanie nowych strategii diagnostycznych do poszukiwania czynników patogennych u pacjentów z zespołem Smitha, Lemlego i Opitza o nieustalonej etiologii.	Małgorzata Krajewska-Walasek	Paulina Halat

WYKRES 7: **STATUTOWE ZADANIA BADAWCZE, GRANTY WEWNĘTRZNE I ZADANIA SŁUŻĄCE ROZWOJOWI MŁODYCH NAUKOWCÓW W LATACH 2005-2016**

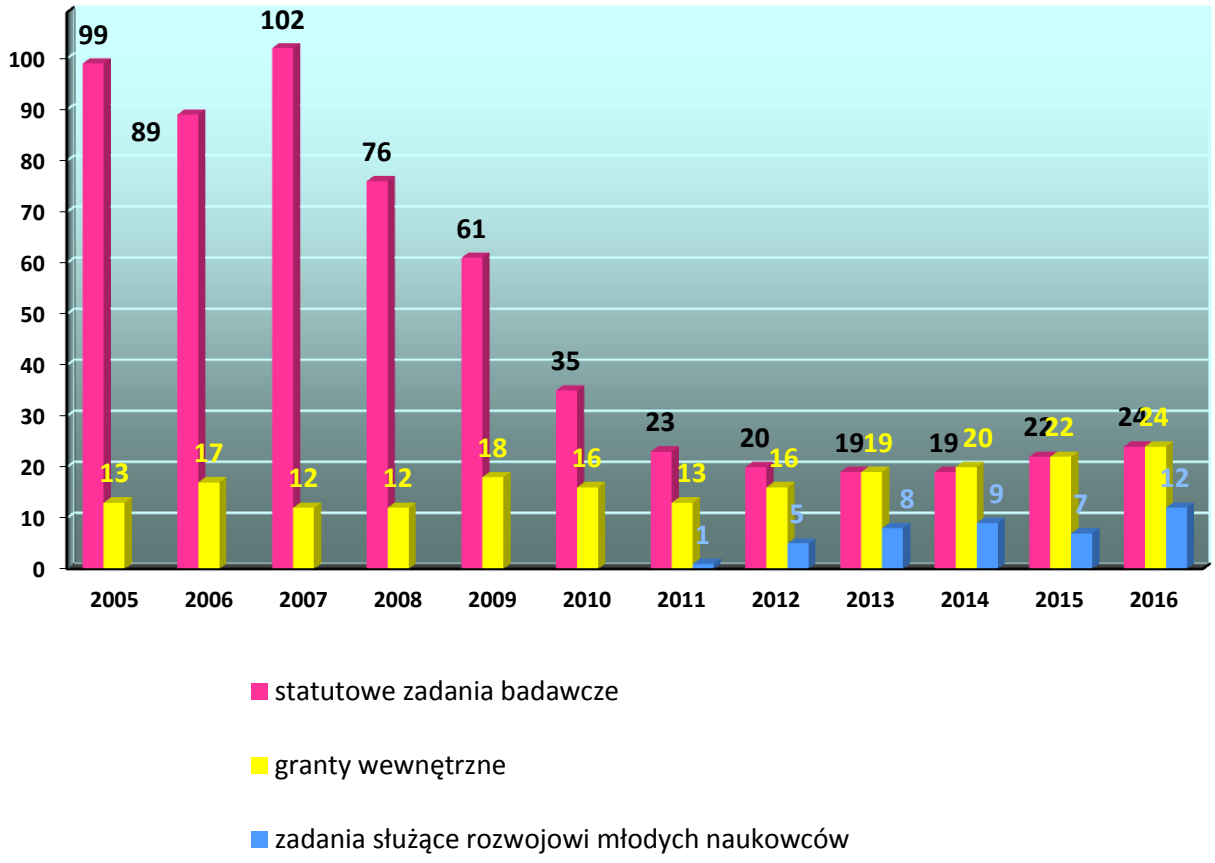

SPRAWOZDANIA Z GRANTÓW WEWNĘTRZNYCH, STATUTOWYCH ZADAŃ BADAWCZYCH ORAZ ZADAŃ BADAWCZYCH SŁUŻĄCYCH ROZWOJOWI MŁODYCH NAUKOWCÓW

ZAKOŃCZONYCH w 2016 r.

Grant wewnętrzny S124/2012
Tytuł grantu: Klasyfikacja molekularna medulloblastoma w oparciu o profilowanie transkrypcyjne z zastosowaniem technologii NanoString.
Kierownik grantu: dr hab. n. med. Maria Łastowska

Cel badania:
Celem realizowanego projektu było wprowadzenie molekularnej klasyfikacji medulloblastoma opartej na transkrypcyjnym profilowaniu guzów przy pomocy techniki NanoString.

Opis zrealizowanych prac:
Etap wstępny: przygotowanie materiału do analizy, wybór genów markerowych i przygotowanie sond
Wyselekcjonowano ok. 100 bloczków parafinowych i dokonano ekstrakcji RNA, który posłużył do oznaczenia poziomu ekspresji genów przy użyciu techniki NanoString.
Równocześnie stworzono bazę danych klinicznych, histopatologicznych i obrazowych dla przypadków, które objęte były analizą molekularną.
Następnie wyselekcjonowano 35 genów markerowych, które weszły w skład tzw. 'codeset'. Sondy dla wyselekcjonowanych genów zostały wykonane w firmie NanoString Technologies, Seatle, USA.

Etap eksperymentalny: wykonanie hybrydyzacji przy użyciu techniki NanoString i analiza wyników
Eksperyment hybrydyzacji sond do 48 próbek RNA wykonano najpierw w firmie NanoString Technologies, Seatle, USA, a dla kolejnej serii guzów w Centrum Badań Klinicznych Uniwersytetu Medycznego w Białymstoku.
Uzyskane wyniki pozwoliły na zakwalifikowanie guzów medulloblastoma do czterech grup molekularnych (WNT, SHH, Grupa 3 i Grupa 4) co było niemożliwe przy zastosowaniu poprzednich metod. Analiza surowych danych wykonana została przy pomocy programu nSolver i obejmowała normalizację i hierarchiczne grupowanie.
Wyniki badań molekularnych skorelowano z danymi histopatologicznymi i klinicznymi.

Opis najważniejszych osiągnięć:
Następujące manuskrypty aktualnie znajdują się na etapie recenzji:
Trubicka J., Żemojtel T., Hecht J., Falana K., Piekutowska- Abramczuk D., Płoski R., Perek-Polnik M., Drogosiewicz M., Grajkowska W., Ciara E., Moszczyńska E., Dembowska-Bagińska B., Perek D., Chrzanowska K., Krajewska-Walasek M., Łastowska M.:
The germline variants in DNA repair genes in pediatric *medulloblastoma*: a challenge for current therapeutic strategies.

Praca wysłana do BMC Cancer, 2016
Łastowska M., Trubicka J., Niemira M., Paczkowska M., Karkucińska-Więckowska A., Kaleta M., Drogosiewicz M., Tarasińska M., Perek-Polnik M., Krętowski A., Dembowska-Bagińska B., Grajkowska W., Pronicki M., Matyja M.:
ALK expression is a novel marker for the WNT-activated type of pediatric medulloblastoma and an indicator of good prognosis for patients.
Praca wysłana do American Journal of Surgical Pathology, 2016

Wykorzystanie uzyskanych wyników:

Publikacje będące wynikiem realizacji grantu:
Łastowska M., Jurkiewicz E., Trubicka J., Daszkiewicz P., Drogosiewicz M., Malczyk K., Grajkowska W., Matyja E., Cukrowska B., Pronicki M., Perek-Polnik M., Perek D., Dembowska-Bagińska B.:
Contrast enhancement pattern predicts poor survival for patients with non-WNT/SHH medulloblastoma tumours.
J.Neuro-Oncol. 2015 : Vol. 123, Nr 1, s. 65-73
Trubicka J., Szperl M., Grajkowska W., Karkucińska-Więckowska A.,Tarasińska M., Falana K., Dembowska-Bagińska B., Łastowska M.:
Identification of a novel inherited *ALK* variant M1199L in the WNT type of medulloblastoma.
Folia Neuropathol. 2016 : Vol. 54, Nr 1, s. 23-30

Prezentacje wyników badań na zjazdach i kongresach zagranicznych:
Łastowska M., Jurkiewicz E., Trubicka J., Drogosiewicz M., Perek-Polnik M., Grajkowska W., Matyja E., Dembowska-Bagińska B.:
Contrast enhancement pattern is associated with molecular type of medulloblastoma tumours and predicts poor survival for patients.
17th International Symposium on Pediatric Neuro-Oncology (ISPNO), 12-15.06.2016, Liverpool, Wielka Brytania, plakat
Trubicka J., Szperl M., Grajkowska W., Karkucińska-Więckowska A., Tarasińska M., Falana K., Perek-Polnik M., Dembowska-Bagińska B., Łastowska M.:
A novel germline mutation in *ALK* gene (M1199L) identified in the WNT type of medulloblastoma.
17th International Symposium on Pediatric Neuro-Oncology (ISPNO), 12-15.06.2016, Liverpool, Wielka Brytania, plakat

Grant wewnętrzny S125/2012
Tytuł grantu: Ocena oksydacyjnych uszkodzeń białek i DNA oraz statusu enzymów antyoksydacyjnych w mózgach pacjentów ze zdiagnozowaną lub wysoce prawdopodobną chorobą mitochondrialną.
Kierownik grantu: dr hab. n. med. Maciej Pronicki

Cel badania:
Celem projektu jest próba oceny uszkodzeń oksydacyjnych białek i DNA, oraz statusu enzymów antyoksydacyjnych w materiale sekcyjnym pobranym z ośrodkowego układu nerwowego pacjentów za zdiagnozowaną lub wysoce prawdopodobną chorobą

mitochondrialną. Dodatkowo, określono przydatność materiału sekcyjnego do badań proteomicznych i określono maksymalną ilość godzin po śmierci, która pozwala na wykonywanie badań proteomicznych, z wykorzystaniem tkanek pochodzących z ośrodkowego układu nerwowego.

Opis zrealizowanych prac:
W ostatniej fazie realizacji projektu kontynuowano realizację zadań badawczych z wykorzystaniem materiału sekcyjnego (jądra podstawy na poziomie ciał suteczkowatych mózgu), zabezpieczonego w ramach realizacji grantu MNiSW nr 0751/B/P01/2009137, pozyskanego od pacjentów zmarłych w latach 2009-2012, u których w kolejnych latach potwierdzono diagnozę choroby mitochondrialnej przez oznaczenie mutacji. Przeprowadzono kolejne serie oznaczeń stopnia degradacji lipidów błon komórkowych poprzez określenie poziomu 4-hydroksynonenalu wykorzystując metodę Western blot oraz poziomu karboksylacji białek za pomocą techniki – OxyBlot. Uszkodzenia DNA określono poprzez pomiar poziomu foraforylacji histonu H2A.X (w Ser139). Oznaczono także poziom białek związanych z inicjacją i przebiegiem procesu apoptozy, wykorzystując przeciwciała przeciwko kaspazom 3, 6 i 9. Z wykorzystaniem techniki Western blot oznaczono poziom czynników transkrypcyjnych Nrf2 i Keap1 związanych z odpowiedzią na stres oksydacyjny. Wyniki te korelowano ze oznaczonym profilem białek wchodzących w skład ochrony antyoksydacyjnej w materiale pochodzących od pacjentów IPCZD. Potwierdzono również możliwość oznaczenia defektu w mitochondrialnym łańcuchu oddechowym poprzez uwidocznienie zaburzonego profilu białkowego OXPHOS. Wyniki badań przeprowadzonych ma modelu zwierzęcym mających na celu określenie przydatności materiału sekcyjnego do badań proteomicznych, jak i wyniki badań pozwalających na ocenę nasilenia stresu oksydacyjnego w materiale pozyskanym w trakcie autopsji pacjentów IPCZD wykorzystano do przygotowania manuskryptu, przewidzianego do publikacji w czasopiśmie „European Journal for Clinical Investigation".

Opis najważniejszych osiągnięć:
Potwierdzono obecność uszkodzeń DNA oraz lipidów wywołanych obecnością stresu oksydacyjnego w materiale pochodzącym od pacjentów IPCZD. Określono profil enzymów antyoksydacyjnych w materiale pochodzącym od pacjentów IPCZD.
Przygotowano pierwszą wersję manuskryptu o roboczym tytule „Validation of the human post-mortem brain samples usability to prove diagnosis of mitochondrial disorders. The impact of post-mortem interval on the level of mitochondrial respiratory chain subunits and manifestation of disease-related oxidative stress."

Wykorzystanie uzyskanych wyników:
Praca pod tytułem „Validation of the human post-mortem brain samples usability to prove diagnosis of mitochondrial disorders. The impact of post-mortem interval on the level of mitochondrial respiratory chain subunits and manifestation of disease-related oxidative stress" wysłana do „European Journal for Clinical Investigation".

Grant wewnętrzny S125/2012
Tytuł grantu: Opracowanie markerów odpowiedzi na leki biologiczne anty-TNF alfa u pacjentów pediatrycznych z nieswoistym zapaleniem jelit (NZJ).

Kierownik grantu: dr hab. n. med. Jarosław Kierkuś

Cel badania:
Celem projektu jest opracowanie markerów i czynników pozwalających na przewidzenie odpowiedzi/utraty odpowiedzi na leki biologiczne: infliximab (IFX) i adalimumab (ADD), przeciwciało monoklonalne skierowane przeciw TNF-alfa blokujące odpowiedź zapalną mediowaną tą cytokiną u pacjentów z NZJ.

Opis zrealizowanych prac:
Przeprowadzono badania oceniające możliwe czynniki prognostyczne przebiegi NZJ. Szczególny nacisk położono na nieinwazyjne markery stanu zapalnego takie jak kalprotektyna czy NGAL. Również przeprowadzono analizę odpowiedzi na leki biologiczne w tym leki biopodobne. Prowadzono analizę odpowiedzi klinicznej w zależności od poziomu leku we krwi pacjentów.

Opis najważniejszych osiągnięć:
Uzyskane wyniki pozwalają na ocenę czynników wpływających na dobrą odpowiedź lekami biologicznymi. Do nich należy wczesna głęboka remisja śluzówkowa, a także dobra odpowiedź na dawki indukcyjne. Szybkie obniżenie wskaźnika CRP świadczy również o możliwej dobrej i długotrwałej odpowiedzi na leki biologiczne. Uzyskane wyniki markera NGAL także wskazują na możliwe zastosowanie tego markera jako czynnika świadczącego o skutecznej odpowiedzi na leki biologiczne.
Opracowano punkty graniczne remisji śluzówkowej dla pacjentów z nieswoistymi zapaleniami jelit oraz ocenę przydatności monitorowania poziomem kalprotektyny pacjentów z tymi jednostkami chorobowymi. Przeprowadzono i opublikowano wyniki z badania zamiany leku biologicznego oryginalnego na lek biopodobny. Jest to pierwsze w świecie opracowanie u pacjentów pediatrycznych z chorobą Crohna.

Wykorzystanie uzyskanych wyników:

Publikacje będące wynikiem realizacji grantu:
Szymańska E., Kierkuś J.:
Monitoring Crohn's disease activity: clinical, endoscopic and histological indices.
Post.Nauk Med. 2014 : Vol. 27, Nr 3, s. 181-185
Janas R., Ochocińska A., Śnitko R., Dudka D., Kierkuś J., Teisseyre M., Najberg E.:
Neutrophil gelatinase-associated lipocalin in blood in children with inflammatory bowel disease.
J.Gastroenterol.Hepatol. 2014 : Vol. 29, Nr 11, s. 1883-1889
Szczepański M., Dądalski M., Szymańska E., Meglicka M., Woynarowski M., Kierkuś J.:
Fecal calprotectin is a good biomarker of mucosal healing in monitoring of children with IBD.
Post.Nauk Med. 2014 Vol. 27, Nr 3, s. 150-153
Jarzębicka D. , Sieczkowska J. , Oracz G., Kierkuś J.:
Evaluation of the efficacy and safety of adalimumab therapy inpediatric pateints with Crohn's disease.
Post.Nauk Med. 2015 : Vol. 28, Nr 11, s. 800-805
Wiernicka A., Szymańska S., Cielecka-Kuszyk J., Dądalski M., Kierkuś J.:
Histological healing after infliximab induction therapy in children with ulcerative colitis.

World J.Gastroenterol. 2015 : Vol. 21, Nr 37, s. 10654-10661
Sieczkowska J., Jarzębicka D., Meglicka M., Oracz G.; Kierkuś J.:
Experience with biosimilar infliximab (CT-P13) in paediatric patients with inflammatory bowel diseases.
Ther.Adv.Gastroenterol. 2016 : Vol. 9, Nr 5, s. 729-735
Sieczkowska J., Jarzębicka D., Banaszkiewicz A., Plocek A., Gawrońska A., Toporowska-Kowalska E., Oracz G., Meglicka M., Kierkuś J.:
Switching between infliximab originator and biosimilar in paediatric patients with inflammatory bowel disease. Preliminary observations.
J. Crohns Colitis 2016 : Vol. 10, Nr 2, s. 127-132
Szymańska E., Dądalski M., Szymańska S., Grajkowska W., Pronicki M., Kierkuś J.:
The impact of induction therapy with three doses of infliximab on deep histological healing in paediatric patients with active Crohn's disease.
Przegl.Gastroenterol. 2016 : Vol. 11, Nr 3, s. 176-180

Grant wewnętrzny S134/2013
Tytuł grantu: Ocena udziału mutacji w genie *PDHA1* kodującym podjednostkę E1*α* kompleksu dehydrogenazy pirogronianu w etiopatogenezie neurodegeneracyjnych zespołów mitochondrialnych.
Kierownik grantu: prof. dr hab. n. med. Małgorzata Krajewska-Walasek

Cel badania:
Wyjaśnienie, w jakim stopniu deficyt kompleksu dehydrogenazy pirogronianu jest przyczyną nierozpoznanych dotychczas neurodegeneracyjnych zespołów mitochondrialnych w populacji polskiej.

Opis zrealizowanych prac:
Do grupy badanej włączono pacjentów z podejrzeniem choroby mitochondrialnej przebiegającej pod postacią postępującej encefalopatii o nieustalonej etiologii z obecnością malformacji OUN, niezaburzoną funkcją OXPHOS, ujemnym wynikiem skriningu mitochondrialnego (brak powszechnych mutacji mtDNA i nDNA), którzy wyrazili zgodę na udział w projekcie. Badania obejmowały:
analizę biochemiczną: test tolerancji glukozy, polegający na oznaczeniu poziomu mleczanu i pirogronianu w osoczu;
analizę proteomiczną: oznaczenie ilości (Western blot) i aktywności (spektrofotometrycznie) poszczególnych podjednostek katalitycznych kompleksu enzymatycznego PDHc;
analizę molekularną: sekwencjonowanie genu *PDHA1* (metodą Sangera) i całego eksomu (metodą NGS); ocena dawki genu *PDHA1* (metodą long-range PCR).
korelację genotyp-fenotyp;
aktualizację algorytmu postępowania diagnostycznego.

Opis najważniejszych osiągnięć:
Podłoże molekularne deficytu PDHc ustalono u 13 probandów i 2 członków ich rodzin poprzez identyfikację zmian patogennych w 3 genach:
PDHA1: u 10 probandów zidentyfikowano sześć znanych mutacji (p.R88C, p.A169V, p.R263G, p.R302C, p.Arg311del, p.S312Vfs*12) oraz dwie nowe zmiany (p.M155T, p.R288Lfs*10).

Analiza segregacji mutacji w siedmiu rodzinach wykazała, że defekt został odziedziczony od matki (jedna objawowa nosicielka) lub wystąpił *de novo*. U jednego pacjenta (płci męskiej) zidentyfikowano nową substytucję c.291G>A (p.?) w formie mozaikowatości somatycznej, występującą *de novo.*
DLD: u 1 pacjenta zidentyfikowano znaną homozygotyczną mutację p.E375K i potwierdzono jej oburodzicielskie nosicielstwo.
PDHB: u 1 pacjentki zidentyfikowano nową homozygotyczną zmianę p.P86S i potwierdzono jej oburodzicielskie nosicielstwo.
U 8 pacjentów zidentyfikowano zmiany patogenne w innych genach (w nDNA i mtDNA) nie związanych z deficytem PDHc, natomiast zaangażowanych w patologię chorób mitochondrialnych, peroksysomalnych i wrodzonych zaburzeń glikozylacji.

Wykorzystanie uzyskanych wyników:
Uzyskane wyniki badań charakteryzują profil molekularny deficytu PDHc w populacji polskiej i określają jego udział (~20%) w etiopatogenezie neurodegeneracyjnych zespołów mitochondrialnych. Badania genetyczne umożliwiły:
kompleksową diagnostykę heterogennego klinicznie i genetycznie deficytu PDHc,
potwierdzenie rozpoznania klinicznego,
udzielenie rzetelnej porady genetycznej,
i włączenie dostępnego w deficycie PDHc leczenia.
Wyniki zostały zaprezentowane w postaci 8 doniesień zjazdowych i 2 publikacji, których łączny IF wynosi 15.356. Są to m.in.:

Publikacje będące wynikiem realizacji grantu:
Ciara E., Piekutowska-Abramczuk D., Jurkiewicz E., Biegiesińska-Figatowska M., Mierzewska H., Rokicki D., Trubicka J., Halat P. Pronicki M., Litwin M., Ziółkowska L., Chrzanowska K., Jurkiewicz D., Krajewska-Walasek M., Płoski R., Pronicka E.:
Novel mutations in mitochondrial aminoacyl-tRNA synthetase genes and their phenotypic expression.
Eur.J.Hum.Genet. 2015 : Vol. 23, Supl. 1, s.130 (IF 4.58)
Ciara E., Rokicki D., Halat P., Karkucińska-Więckowska A., Piekutowska-Abramczuk D., Maystadt I., Trubicka J., Szymańska-Dębińska T., Pronicki M., Pajdowska M., Dudzińska M., Giżewska M., Krajewska-Walasek M., Książyk J., Sperl W., Płoski R., Pronicka E.:
Difficulties in recognition of pyruvate dehydrogenase complex deficiency on the basis of clinical and biochemical features. The role of next-generation sequencing.
Mol.Genet.Metab.Rep. 2016 : Vol. 7, s.70-76
Pronicka E., Piekutowska-Abramczuk D., Ciara E., Trubicka J., Rokicki D., Karkucińska-Więckowska A., Pajdowska M., Jurkiewicz E., Halat P., Kosińska J., Pollak A., Rydzanicz M., Stawiński P., Pronicki M., Krajewska-Walasek M., Płoski R.:
New perspective in diagnostics of mitochondrial disorders: two years' experience with whole-exome sequencing at a national paediatric centre.
J.Transl.Med. 2016 : Vol. 14, s. 174
doi: 10.1186/s12967-016-0930-9. (IF 3.694)
Ciara E., Pelc M., Kowalski P., Jurkiewicz E., Piekutowska-Abramczuk D., Trubicka J., Prost M., Halat P., Rokicki D., Jurkiewicz D., Siestrzykowska D., Pajdowska M., Iwanicka-Pronicka K., Stawiński P., Płoski R., Krajewska-Walasek M., Pronicka E.:

Unusual intragenic MT-ND1 inversion detected in the eye lens sample from patient with Leigh-like presentation.
J.Inherit.Metab.Dis. 2016 : Vol. 39, Supl. 1, s.S169 (IF 3.541)
Krajewska-Walasek M., Piekutowska-Abramczuk D., Ciara E., Trubicka J., Rokicki D., Karkucińska-Więckowska A., Pajdowska M., Jurkiewicz E., Halat P., Kosińska J., Pollak A., Rydzanicz M., Stawiński P., Pronicki M., Płoski R., Pronicka E.:
A prospective evaluation of whole-exome sequencing as the most effective diagnostic strategy in children with suspected mitochondrial disorders.
J.Inherit.Metab.Dis. 2016 : Vol. 39, Supl. 1, s.S157 (IF 3.541)

Grant wewnętrzny S135/2013
Tytuł grantu: Znaczenie IL-15 i IL-18 w patogenezie celiakii ze szczególnym uwzględnieniem wczesnej postaci choroby.
Kierownik grantu: prof. dr hab. n. med. Bożena Cukrowska

Cel badań:
Celiakia (CD) jest genetycznie uwarunkowaną autoimmunizacyjną chorobą związaną z nietolerancją glutenu. Nasze wcześniejsze badania pokazały, że wczesna postać CD ma związek z polimorfizmem pojedynczych nukleotydów (SNP) w regionach genów *CCR2/CCR3, SCHIP1/IL-12A* i *IL-18RAP/IL-18R1*, odpowiedzialnych za aktywację prozapalnych cytokin. Celem projektu było wykazanie znaczenia interleukiny (IL)-15 i IL-18 w patogenezie CD ze szczególnym uwzględnieniem jej wczesnej postaci.

Opis zrealizowanych prac:
Do badań włączono 40 dzieci w wieku 2-14 lat z CD oraz 40 dzieci z grupy kontrolnej (badania serologiczne negatywne, biopsja prawidłowa). W bioptatach jelita metodą immunohistochemiczną oceniano ekspresję IL-15, IL-18, IL-18RAP, populacje limfocytów T i komórek NK. W surowicy krwi badano stężenie IL-15 i IL-18 oraz białek związanych z prawidłowym funkcjonowaniem bariery jelitowej (zonuliny i I-FABP, ang. *Intestinal-Fatty Acid Binding Protein*). Dodatkowo grupę badaną i kontrolną włączono do badań SNP genów niezwiązanych z układem HLA.

Opis najważniejszych osiągnięć:
Wyniki badań pokazały, że IL-15 i IL-18 syntetyzowane są głównie przez enterocyty, co może indukować ich uszkodzenie u chorych, jednak jednoznaczna ocena znaczenia tych cytokin w aktywacji procesów patologicznych u małych dzieci nie była możliwa, gdyż nie stwierdzono różnic pomiędzy dziećmi młodszymi (≤3 r.ż.) a dziećmi starszymi. W nabłonku i blaszce właściwej jelita cienkiego chorych na CD obserwowano wzrost liczby komórek cytotoksycznych (limfocytów CD8+, komórek NK) w porównaniu z dziećmi zdrowymi, ale nie wykazano różnic pomiędzy grupami wiekowymi. W grupie chorych obserwowano znamienne statystycznie wyższe stężenie I-FABP (z tendencją do wysokich wartości u młodszych dzieci) w porównaniu do grupy kontrolnej. Takiej zależności nie stwierdzono w przypadku zonuliny. I-FABP wydaje się więc być dobrym markerem zaburzeń funkcjonowania enterocytów indukowanych m.in. przez IL-15 i IL-18. Niezależnie od wieku wykazano silną asocjację CD z polimorfizmem w regionie genu *MSH5*, odpowiedzialnego, m.in. za wydzielanie sekrecyjnych IgA, tj. ważnego składnika bariery jelitowej.

Wykorzystanie uzyskanych wyników:
Wyniki badań zostały opublikowane w artykułach (jeden oryginalny artykuł jest w przygotowaniu) oraz prezentowane na konferencjach.

Publikacje będące wynikiem realizacji grantu:
Rybak A., Cukrowska B., Socha J., Socha P.:
Long term follow up of celiac disease-is atherosclerosis a problem?
Nutrients 2014 : Vol. 6, s. 2718-2729
Szymańska E., Szymańska S., Pawłowska J., Orłowska E., Konopka E., Cukrowska B.:
The importance of anti-transglutaminase IgA antibody detection in the diagnosis of celiac disease - case report of an inappropriate diagnostic approach.
Przegl. Gastroenterol. 2015 : Vol. 10, s. 250-253
Paziewska A., Cukrowska B., Dabrowska M., Goryca K., Piatkowska M., Kluska A., Mikula M., Karczmarski J., Oralewska B., Rybak A., Socha J., Balabas A., Zeber-Lubecka N., Ambrozkiewicz F., Konopka E., Trojanowska I., Zagroba M., Szperl M., Ostrowski J.:
Combination testing using a single MSH5 variant alongside HLA haplotypes improves the sensitivity of predicting coeliac disease risk in the Polish population.
PLoS One. 2015 : Vol. 25, s. 10(9):e0139197
doi: 10.1371/journal.pone.0139197

Prezentacje wyników badań na zjazdach i kongresach krajowych:
Cukrowska B.:
Czy gluten jest jedynym czynnikiem indukującym celiakię? Nowe spojrzenie na patogenezę choroby trzewnej.
IX Sympozjum PTGHiŻDz, 16-18.06.2016, Bydgoszcz, wykład

Grant wewnętrzny S136/2013
Tytuł grantu: Poszukiwanie mutacji w znanych i nowych genach odpowiedzialnych za choroby mitochondrialne za pomocą sekwencjonowania całego eksomu.
Kierownik grantu: prof. dr hab. n. med. Ewa Pronicka

Cel badań:
Celem projektu było zastosowanie sekwencjonowania całego eksomu (WES) w badaniach nad molekularnym podłożem chorób mitochondrialnych u dzieci w kraju.

Opis zrealizowanych prac:
W grupie badanej u 76 na 113 zbadanych pacjentów z podejrzeniem choroby mitochondrialnej (MD), zidentyfikowano 111 wariantów w 59 genach. Były to zmiany w mitochondrialnym (4x) i jądrowym DNA, dominujące (15x), sprzężone z chromosomem X (8x) i recesywne (33x). Odsetek ustalonych rozpoznań wyniósł ostatecznie 66,4%.
U 48 pacjentów zidentyfikowano mutacje w genach związanych z MD. Zmiany w 33 takich genach (gł. jądrowych) wykrywane były u pojedynczych pacjentów, a w 4 genach były powtarzalne (*ACAD9*, *RRM2B*, *FBXL4*, *CLPB*). Większość genów, oprócz trzech (*TAZ*, *SERAC1*, *PDHA1*) nie była wcześniej identyfikowana w kraju. W podgrupie noworodkowej uzyskano poprawę rozpoznawalności z 4,5% do 40%, a w podgrupie z zespołem Leigha

zidentyfikowano podłoże molekularne w 73% (wcześniej <50%). Wśród przyczyn MD występowały deficyty kompleksu I i IV, złożone defekty łańcucha oddechowego oraz zaburzenia kompleksu dehydrogenazy pirogronianu.
U pozostałych 28 pacjentów z ustalonym rozpoznaniem zidentyfikowano patogenne warianty w genach nie związanych z MD. Pozwoliło to na wykluczenie MD, ale równocześnie na ustalenie ostatecznego rozpoznania i udzielenie porady genetycznej.
Wykazano dodatnią korelację między prawdopodobieństwem MD wyrażonym skalą MDC a stopniem rozpoznawalności MD metodą WES.

Opis najważniejszych osiągnięć:
W ramach projektu wytypowano cztery nowe geny kandydujące. W wyniku współpracy z ośrodkami europejskimi, trzy z tych genów (*CLPB*, *NAXE, TMEM126B)*, opisane zostały po raz pierwszy jako przyczyna MD u człowieka, z naszym współautorstwem.
Dla czwartego genu (*NDUFB8*), odpowiadającego za wystąpienie zespołu Leigha z deficytem kompleksu I, badania potwierdzające jego przyczynową rolę zostały już zakończone, a publikacja jest w końcowej fazie przygotowywania.

Wykorzystanie uzyskanych wyników:
Opracowano dla potrzeb własnych Instytutu zasady kwalifikacji do analizy WES ze szczególnym uwzględnieniem wieku pacjenta (<3 mż), ciężkości choroby oraz poziomu prawdopodobieństwa choroby mitochondrialnej.
Rodzinom pacjentów udzielono porady genetycznej z określeniem ryzyka powtórzenia choroby w rodzinie.
W sumie, przygotowywano do druku około 20 manuskryptów. Dziesięć z nich zostało już opublikowane, cztery są w trakcie rozpatrywania przez redakcje czasopism, a sześć w trakcie końcowego uzgadniania tekstu z współautorami.

Publikacje będące wynikiem realizacji grantu:
Wybrane publikacje:
Pronicka E., Piekutowska-Abramczuk D., Ciara E., Trubicka J., Rokicki D., Karkucińska-Więckowska A., Pajdowska M., Jurkiewicz E., Halat P., Kosińska J., Agnieszka Pollak, Rydzanicz M., Stawiński P., Pronicki M., Krajewska-Walasek M., Płoski R.:
New perspective in mitochondrial diagnostics: two years' experience with whole exome sequencing at a national pediatric center.
J Transl Med. 2016 : Vol. 14(1), s.174
Charlotte L. Alston, Compton A.G., Formosa L.E., Strecker V., Olahova M., Haack T.B., Smet J., Stouffs K., Diakumis P., Ciara E., Cassiman D., Romain N., Yarham J.W., He L., De Paepe B., Vanlander A.V., Seneca S., Feichtinger R.G., Płoski R., Rokicki D., Pronicka E., Haller R.G., Van Hove J.L.K., Bahlo M., Mayr J.A., Van Coster R., Prokisch H., Wittig I., Ryan M.T., Thorburn D.R., Taylor R.W.:
Biallelic mutations in *TMEM126B* cause severe complex I deficiency with a variable clinical phenotype.
Am.J.Hum.Genet. 2016 : Vol. 99(1), s. 217-27
Kremer L.S., Kremer, Danhauser K., Herebian D., Petkovic Ramad D.A., Piekutowska-Abramczuk D., Seibt A., Muller-Felber W., Haack T.B., Płoski R., Lohmeier K., Schneider D., Rokicki D., Mayatepek E., Strom T.M, Meitinger T., Klopstock T., Pronicka E., Mayr J.A., Baric I., Distelmaier F., Prokisch H.:

NAXE mutations disrupt the cellular NAD(P)HX repair system and cause a lethal neurometabolic disorder of early childhood.
Am J Hum Genet. 2016 : Vol. 99(4), s. 894-902
Wortmann S.B., Ziętkiewicz S., Kousi M., Szklarczyk R., Haack T.B., Gersting S.W., Muntau A.C., Rakovic A., Renkema G.H., Rodenburg R.J., Strom T.M., Meitinger T., Rubio-Gozalbo M.E., Chruściel E., Distelmaier F., Golzio C., Jansen J.H., van Karnebeek C., Lillquist Y., Lucke T., Ounap k., Zordiana R., Yaplito-Lee J., van Bokhoven H., Spelbrink J.N., Vaz F.M., Pras-Raves M., Płoski R., Pronicka E., Klein C., Willemsen M.A.A.P., de Brouwer A.P.M., Prokisch H., Katsanis N., Wevers R.A.:
CLPB mutations cause 3-methylglutaconic aciduria, progressive brain atrophy, intellectual disability, congenital neutropenia, cataracts, movement disorder.
Am.J.Hum.Genet. 2015 : Vol. 96(2), s. 245-57
Ciara E., Rokicki D., Halat P., Karkucińska-Więckowska A., Piekutowska-Abramczuk D., Maystadt I., Trubicka J., Szymańska-Dębińska T., Pronicki M., Pajdowska M., Dudzińska M., Giżewska M., Krajewska-Walasek M., Książyk J., Sperl W., Płoski R., Pronicka E.:
Difficulties in recognition of pyruvate dehydrogenase complex deficiency on the basis of clinical and biochemical features. The role of next-generation sequencing.
Mol.Genet.Metab.Rep. 2016 : Vol. 7, s. 70-76

SPRAWOZDANIA ZE STATUTOWYCH ZADAŃ BADAWCZYCH ZAKOŃCZONYCH w 2016 r.

Zadanie statutowe nr 173/07
Tytuł zadania: Kompleksowa ocena metabolizmu kostnego oraz masy kostnej u noworodków urodzonych przedwcześnie.
Kierownik zadania: dr n. med. Justyna Czech-Kowalska

Cel badań:
Ocena gospodarki Ca-P, zasobów witaminy D u noworodków urodzonych przedwcześnie w porównaniu do urodzonych o czasie;
Ocena metabolizmu kostnego, masy kostnej i składu ciała u w porównaniu do noworodków urodzonych o czasie;
Ustalenie czynników ryzyka zmniejszonej masy kostnej u wcześniaków.

Opis zrealizowanych prac:
Realizacja zadania badawczego rozpoczęła się po uzyskaniu informacji o zatwierdzeniu projektu do realizacji (8/06/2010). Rekrutację pacjentów do badania rozpoczęto 1/09/2010 r. W 2016 r. po przeprowadzeniu analizy statystycznej podsumowano wyniki uzyskanych badań.
Przygotowano artykuł, który w listopadzie 2016 r. został opublikowany w PLoS One.

Opis najważniejszych osiągnięć:
W badaniu prospektywnym oceniliśmy parametry gospodarki Ca-P, markery metabolizmu kostnego oraz masę kostną i skład ciała w badaniu densytometrii dwuwiązkowej (DXA) u noworodków urodzonych przedwcześnie (≤ 34 tygodnia ciąży) w wieku postkoncepcyjnym 40 tygodni i 3 miesięcy korygowanych oraz w grupie kontrolnej noworodków urodzonych o czasie.
Wcześniaki miały znamiennie niższą masę ciała niż dzieci donoszone, zarówno wyjściowo, jak i po 3 miesiącach. Wcześniaki cechowały się znamiennie wyższymi wyjściowymi poziomami osteokalcyny (OC), CTx i P1NP niż dzieci donoszone; nie stwierdzono istotnych różnic pod względem wyjściowego poziomu NT-proCNP. Stwierdzono znamiennie różnice w dynamice zmian parametrów w trakcie 3-miesięcznej obserwacji - u wcześniaków odnotowano spadek poziomów OC, CTx, i P1NP, u dzieci donoszonych wzrost OC, CTx i stabilny poziom P1NP. W obu grupach odnotowano spadek stężenia NT-proCNP - ale silniejszy u dzieci donoszonych. Po 3-miesiącach wcześniaki miały znamiennie niższe niż dzieci donoszone poziomy OC, CTx, a wyższe poziomy P1NP i NT-proCNP.
W grupie wcześniaków najsilniejszy wpływ na masę kostną (BMC) w 40 tygodniu wieku postkoncepcyjnego miało: craniotabes, (OR 4.21, p=0.001) i aktywność fosfatazy alkalicznej (OR=4.69, p=0.002); natomiast w 3 miesiącu wieku korygowanego stężenie: OC (OR=9.72, p=0.001), masa ciała (OR=0.02, p=0.001) oraz wartości wskaźnika P/kreatynina w moczu (OR=0.55, p=0.009). Jednak wieloczynnikowa analiza regresji logistycznej wykazała, że tylko stężenie PTH>43.6 pg/ml jest istotnym predykatorem obniżonego BMC w 40 tygodniu, zaś wydalanie fosforanów (TRP>97%, UP/Cr ≤0.74mg/mg) oraz stężenie OC >172 ng/ml w wieku 3 miesięcy.

Wykorzystanie uzyskanych wyników:

Osteopenia wcześniaków jest nadal problemem w praktyce klinicznej pomimo poprawy opieki neonatologicznej. Zwracają uwagę różnice w metabolizmie kostnym u wcześniaków w porównaniu do dzieci urodzonych o czasie. Badania densytometryczne pozwalają na precyzyjną ocenę BMC u wcześniaków, ale nie są powszechnie dostępne. Dlatego też możliwość oparcia się na klinicznych i biochemicznych predykatorach obniżonego BMC ma istotne znaczenie w praktyce. Pozwala zidentyfikować pacjentów o podwyższonym ryzyku osteopenii i podjąć stosowne interwencje żywieniowe oraz zaplanować ścisłe monitorowanie parametrów gospodarki Ca-P. W tej grupie dzieci należałoby również rozważyć wykonanie badania densytometrycznego celem dokładnej oceny BMC.

Publikacje będące wynikiem realizacji zadania:
Czech-Kowalska J., Czekuć-Kryśkiewicz E., Płudowski P., Zaniuk K., Jaworski M., Łuba A., Grzybowska K., Piłat K., Dobrzańska A.:
The clinical and biochemical predictors of bone mass in preterm infants.
PLoS One 2016 : Vol. 11, Nr 11, s. e0165727

Zadanie statutowe nr 220/12
Tytuł zadania: Opracowanie norm dystrybucji tkanki tłuszczowej i sprawności układu ruchu u dzieci warszawskich w szerokim zakresie wiekowym (5-18 lat).
Kierownik zadania: dr n. farm. Maciej Jaworski

Cel badania:
Celem projektu było opracowanie danych odniesienia (referencyjnych) dla dystrybucji tkanki tłuszczowej i sprawności układu ruchu u dzieci warszawskich w szerokim zakresie wiekowym (5-18 lat).

Opis zrealizowanych prac:
W czasie realizacji projektu opracowano metodykę pomiarów gęstości kości i składu tkanek miękkich metodą obwodowej tomografii komputerowej i metodykę pomiarów sprawności fizycznej przy pomocy platformy diagnostycznej. Przeprowadzono kompletne pomiary wszystkimi metodami u 180 zdrowych ochotników w wieku 5-18 lat. Utworzono i zweryfikowano bazę danych, przeprowadzono analizę danych oraz opracowano dane referencyjne.

Opis najważniejszych osiągnięć:
Niniejsze badanie umożliwiło opracowanie danych referencyjnych dla dystrybucji tkanki tłuszczowej i sprawności układu ruchu u dzieci warszawskich w zakresie wiekowym (5-18 lat).

Wykorzystanie uzyskanych wyników:
Opracowane dane referencyjne będą służyły jako dane porównawcze dla badań z udziałem dzieci z niealkoholowym stłuszczeniem wątroby, nadciśnieniem tętniczym pierwotnym, żywionych parenteralnie, itp.
Badanie zostało przeprowadzone z wykorzystaniem aparatu Stratec XCT-2000 oraz platformy pomiarowej Leonardo zakupionych z projektu nr POIG.02.01.00-14-059/09 współfinansowanego ze środków Unii Europejskiej w ramach Europejskiego Funduszu Rozwoju Regionalnego.

Zadanie statutowe nr 224/13
Tytuł zadania: Cytrulina jako marker regeneracji jelita w zespole krótkiego jelita.
Kierownik zadania: prof. dr hab. n. med. Janusz Książyk

Cel badania:
Celem badania było poszukiwanie zależności pomiędzy stężeniem aminokwasów w osoczu a wielkością resekcji jelita cienkiego, tolerancją żywienia enteralnego i stanem odżywienia u pacjentów z zespołem krótkiego jelita.

Opis zrealizowanych prac:
Do badania zakwalifikowano 90 pacjentów z zespołem krótkiego jelita pozostających na żywieniu pozajelitowym lub odłączonych od żywienia pozajelitowego. U pacjentów zbadano stężenie aminokwasów w osoczu. U wszystkich pacjentów z niewydolnością jelit oznaczono w surowicy wskaźniki służące ocenie niedoborów żywieniowych oraz wykładniki funkcji wątroby. Ocena parametrów rozwoju i stanu odżywienia została dokonana z zastosowaniem pomiarów antropometrycznych oraz analizatora składu ciała. Ocena podaży enteralnej została sporządzona w oparciu o 7-dniowy spis diety, a podaży parenteralnej w oparciu o receptę żywienia pozajelitowego. Wymienione badania wykonano w pierwszym etapie badania i powtórzono po 6 i 12 miesiącach.

Opis najważniejszych osiągnięć:
Na podstawie dotychczas wykonanych badań i obliczeń statystycznych wykazano istotny statystycznie związek między stężeniem cytruliny, argininy i ornityny a długością pozostałego jelita u pacjentów z zespołem krótkiego jelita. Średnie stężenie cytruliny, argininy i ornityny było istotnie statystycznie niższe u pacjentów z rozległą resekcją jelita cienkiego (pozostały odcinek jelita cienkiego < 40 cm) w porównaniu z pacjentami z mniej rozległą resekcją jelita (pozostały odcinek jelita cienkiego ≥ 40 cm). Stężenie cytruliny, argininy i ornityny korelowało również negatywnie z ilością dni żywienia pozajelitowego. U pacjentów odstawionych od żywienia pozajelitowego stężenie cytruliny i ornityny było istotnie statystycznie wyższe niż u pacjentów zależnych od żywienia pozajelitowego. Na podstawie uzyskanych wyników określono graniczne stężenia cytruliny, ornityny i argininy, które mogą prognozować możliwość odstawienia od żywienia pozajelitowego. W przygotowanych do publikacji pracach wykazano, że stężenie aminokwasów może być biomarkerem funkcji absorpcyjnej jelita, pomocnym w decyzji o odłączeniu od żywienia pozajelitowego.

Wykorzystanie uzyskanych wyników:

Przygotowano do publikacji dotychczas dwie prace:
Olszewska K., Kozłowski D., Pajdowska M., Janusz M., Jaworski M., Książyk J.:
Growth failure in children with ultra-short bowel syndrome.
Olszewska K., Kozłowski D., Pajdowska M., Janusz M., Jaworski M., Książyk J.:
Plasma citrulline, arginine and ornithine as biomarkers of intestinal absorptive function in children with short bowel syndrome.

Prezentacje wyników badań na zjazdach i kongresach krajowych i zagranicznych:

Olszewska K., Janusz M., Banaś E. i wsp.:
Plasma amino acids as biomarkers of intestinal absorptive function in children with short bowel syndrome.
48th Annual Meeting of the European Society for Paediatric Gastroenterology, Hepatology and Nutrition, 06-09.05.2015, Amsterdam, Holandia, plakat
Olszewska K., Banaś E., Janusz M. i wsp.:
Vitamin D deficiency in children with short bowel syndrome.
48th Annual Meeting of the European Society for Paediatric Gastroenterology, Hepatology and Nutrition, 06-09.05.2015, Amsterdam, Holandia, plakat
Olszewska K., Banaś E., Janusz M., Jaworski M. i wsp.:
Long-term parenteral nutrition outcomes in children with ultra-short bowel syndrome.
37th ESPEN Congress, 05-07.09.2015, Lizbona, Portugalia, plakat
Olszewska K., Banaś E., Janusz M., Jaworski M. i wsp.:
Iron deficiency anemia in children with short bowel syndrome.
49th Annual Meeting of the European Society for Paediatric Gastroenterology, Hepatology and Nutrition, 25-28.05.2016, Ateny, Grecja, plakat (nagroda)

Zadanie statutowe nr 227/13
Tytuł zadania: Ocena włóknienia i stłuszczenia wątroby u dzieci z niedoborem alfa-1-antytrypsyny metodą fibroscan i CAP oraz porównanie z biochemicznymi markerami włóknienia wątroby: APRI, GUCI.
Kierownik zadania: dr n. med. Mikołaj Teisseyre

Cel badania:
Celem badania jest ocena włóknienia i stłuszczenia wątroby u dzieci z niedoborem alfa-1-antytrypsyny. Niedobór alfa1-antytrypsyny jest chorobą genetyczną, objawiającą się najczęściej rozedmą płuc rzadziej marskością wątroby i sporadycznie zapaleniem tkanki podskórnej. Niedobór alfa1-antytrypsyny charakteryzuje się niskimi wartościami Alfa1-AntyTrypsyny (AAT), czyli głównego inhibitora proteazy (PI) w osoczu krwi ludzkiej. Alfa-1 antytrypsyna jest białkiem wytwarzanym i wydzielanym do krwi przez wątrobę. Zmniejszenie lub brak produkcji i wydzielania tego inhibitora doprowadza do uszkodzenia tkanek przez tzw. enzymy proteolityczne, które znajdują się we krwi i tkankach. Są to: elastaza i trypsyna. Niskie stężenie AAT w układzie oddechowym prowadzi do stopniowego i nieodwracalnego zmniejszania elastyczności płuc. Na skutek nadmiernej aktywności elastazy neutrofilowej dochodzi do degradacji elastyny, głównego składnika włókien sprężystych oraz innych składników macierzy zewnątrzkomórkowej w dolnych drogach oddechowych. Niedobór α1 AT można zaobserwować już w 4-8 tygodniu życia pod postacią przedłużonej, cholestatycznej żółtaczki i jest jedną z głównych przyczyn noworodkowego zapalenia wątroby. Jest też najczęstszą, wśród chorób uwarunkowanych genetycznie i drugą po atrezji dróg żółciowych zewnątrzwątrobowych, przyczyną przeszczepienia wątroby u dzieci. Obniżone stężenie α1 AAT we krwi poniżej 0,5 g/L jest wskazaniem do określenia fenotypu i/lub badań genetycznych. Prawidłowy wariant genetyczny składa się z dwóch kopi allelu M, czyli MM (u ponad 90% osób). U osób z genotypem tzw. null (rzadko spotykanym) szybko rozwija się zaawansowana rozedma płuc, u około 10% pacjentów z fenotypem PiZZ dochodzi do uszkodzenia wątroby, a w części tych przypadków postęp dysfunkcji narządu bywa powolny. Również u pacjentów z genotypem ZZ (najczęstszym z patologicznych wariantów)

stężenie α1-antytrypsyny jest znacznie zmniejszone. U dorosłych klinicznie choroba ta związana jest głównie z układem oddechowym (przewlekła obturacyjna choroba płuc). Przewlekłe zapalenie wątroby, marskość czy rak wątrobowokomórkowy, rozwijają się dopiero w wieku dorosłym, bez wcześniejszych objawów w dzieciństwie. Mechanizm uszkodzenia hepatocytów jest nie do końca poznany.
Nie dysponujemy również metodami przyczynowego leczenia α1 ATD. Postępowanie ogranicza się do działań profilaktycznych i terapii powikłań marskości wątroby. Wprowadzenie transplantacji wątroby do rutynowego postępowania poprawiło rokowanie w tej chorobie i jest jedyną metodą terapii przyczynowej. Zastosowanie preparatów α1 antytrypsyny w postaci wlewów dożylnych lub inhalacji u pacjentów z objawami ze strony układu oddechowego wydaje się opóźniać wystąpienie rozedmy płuc. Leki te nie mają jednak wpływu na rozwój choroby wątroby u dzieci. Terapia genowa oraz przeszczepianie hepatocytów są jeszcze w fazie badań doświadczalnych. Przyczyna krańcowo różnego przebiegu choroby u dzieci z jednakową postacią fenotypową niedoboru α1 AT jest prawdopodobnie wieloczynnikowa. α1ATD jest chorobą o dobrym rokowaniu u większości pacjentów. Jednak część chorych dzieci wymaga leczenia przeszczepieniem wątroby. Pacjenci z α1ATD wymagają rehabilitacji oddechowej, wsparcie żywieniowego.

Opis zrealizowanych prac:
W badaniu wzięło udział 45 dzieci z uszkodzeniem wątroby na tle niedoboru alfa-1-antytrypsyny (ATD) w wieku 6.1 (3,7-9.1) lat [mediana (Q1-Q3)]. Grupa kontrolna to 19 zdrowych dzieci w wieku 12.8 (6.7-15.2). U badanych dzieci oceniano laboratoryjne parametry czynności wątroby oraz USG Doppler jamy brzusznej. W analizie statystycznej wykorzystano korelację rang Spearmana.

Opis najważniejszych osiągnięć:
Wzrost aktywności aminotransferazy alaninowej (ALT) stwierdzono u 17, małopłytkowość u 1, splenomegalię w badaniu USG u 7 dzieci. Nieprawidłowe parametry wydolności wątroby (INR, albuminy) obserwowano u 1 pacjenta. W badaniu metodą elastografii u dzieci z ATD stwierdzono większe zaawansowanie włóknienia w porównaniu do grupy kontrolnej [5.6 (4.6-6.4) vs. 4.2 (3.6-4.5)], które korelowało ze splenomegalią oraz ze stężeniem zarówno całkowitej (R=0.43), jak i bezpośredniej bilirubiny (R=0.53). Nie obserwowano różnic w zakresie parametru CAP.
Uzyskane wyniki pozwoliły na sformułowanie wniosków: Ocenione metodą elastografii dynamicznej włóknienie wątroby koreluje ze splenomegalią i stężeniem bilirubiny we krwi, w odróżnieniu od parametrów wydolności wątroby.

Wykorzystanie uzyskanych wyników:

Publikacje będące wynikiem realizacji zadania:
Bakuła A., Pawłowska J., Niewiadomska O., Jankowska I., Teisseyre M., Kaliciński P., Socha P.: Liver transplantation in polish children with alpha 1-antitrypsin deficiency: a single-center experience.
Transplant Proc. 2016 : Vol. 48, Nr 10, s. 3323-3327
wskaźnik Impact Factor ISI: 0,867
Bakuła A., Czarnowska E., Bierła J. B., Socha P.:

Confocal study of apoptosis and autophagy in progression of liver disease in patients with alpha-1- antitrypsin deficiency.
J.Pediatr.Gastroenterol.Nutr. 2015 : Vol. 61, Supl. 1, s. 604-605
wskaźnik Impact Factor ISI: 2.625.
Bakuła A., Czarnowska E., Bierła J. B., Oleksiak J., Socha P.:
Ultrastructural features in patients with favourable and fatal course of alpha-1-antitrypsin deficiency.
J.Pediatr.Gastroenterol.Nutr. 2014 : Vol. 58, Supl. 1, s. 382
wskaźnik Impact Factor ISI: 2.625.
Bakuła A., Socha P., Pawłowska J., Kaliciński P.:
Liver transplantation in infants with a1- antitrypsin deficiency.
Pediatr.Transplant. 2013 : Vol. 17, Supl. 1, s. 97
wskaźnik Impact Factor ISI: 1.630.

Prezentacje wyników badań na zjazdach i kongresach krajowych:
Bakuła A., Teisseyre M., Kmiotek J., Jańczyk W., Socha P.:
Non-invasive assessment of hepatic fibrosis in a series of patients with alpha-1-antitrypsin deficiency.
Clin.Exp.Hepatology, 2016 : Vol. 2, Nr 2, s. 99-100
7th Congress of the Polish Association for Study of Liver, 09-11.06.2016, Serock, plakat
Bakuła A., Teisseyre M., Kmiotek J., Jańczyk W., Socha P.:
Ocena włóknienia wątroby metodami nieinwazyjnymi u dzieci z hepatopatią w przebiegu niedoboru alfa-1-antytrypsyny.
IX Ogólnopolski Zjazd Polskiego Towarzystwa Gastroenterologii, Hepatologii i Żywienia Dzieci, 16-18.06.2016, Bydgoszcz, plakat
Bakuła A., Czarnowska E., Bierła J. B., Oleksiak J., Socha P.:
Ocena ultrastruktury hepatocytów u dzieci z niedoborem alfa-1-antytrypsyny o różnym rokowaniu.
XVII Konferencja Polskiego Towarzystwa Hepatologicznego, 29-31.05.2014, Mikołajki, plakat

Zadanie statutowe nr 228/13
Tytuł zadania: Selektywne badania przesiewowe w kierunku deficytu lizosomalnej kwaśnej lipazy u pacjentów ze stłuszczeniem wątroby.
Kierownik zadania: mgr Aldona Wierzbicka-Rucińska

Cel badania:
Badanie przeprowadzono w latach 2013-2016. Celem badania była wczesna identyfikacja pacjentów z deficytem lizosomalnej kwaśnej lipazy wśród pacjentów z grup ryzyka w oparciu o bibułowy test suchej kropli, w którym oceniano aktywność enzymatyczną kwaśnej lipazy. Badanie miało na celu wykrycie zaburzeń spichrzania estrów cholesterolu a także opracowanie częstości rozpoznań w badanej grupie chorych. Niedobór kwaśnej lipazy (LAL) jest chorobą o różnorodnym przebiegu zaliczaną do rzadkich chorób, których częstość występowania jest niższa niż 1:2 000 żywych urodzeń. Jedną z chorób lizosomalnych jest deficyt kwaśnej lipazy (ang. Lysosomal acid lipase deficiency, LAL-D) charakteryzujący się hepatomegalią, wzrostem aktywności aminotransferaz, hipercholesterolemią oraz stłuszczeniem wątroby. Lizosomalna kwaśna lipaza (LAL) nazywana jest również kwaśną esterazą i hydrolazą estrów cholesterolu [EC 3.1.1.13]. W reakcji odłączania kwasów

tłuszczowych od triglicerydów i estrów cholesterolu w obrębie lizosomu uczestniczy enzym LAL. Wolne kwasy tłuszczowe (WKT) po etapie transportu do cytoplazmy, wiązane są przez białka wiążące kwasy tłuszczowe FAB (fatty-acid- binding proteins) i przenoszone są do różnych organelli komórkowych. Wolny cholesterol jest wychwytywany przez białko NPC2 i w postaci kompleksu przyłącza się do białka NPC1 obecnego w błonie lizosomalnej. Po opuszczeniu lizosomu, wolny cholesterol wędruje do błony komórkowej lub reticulum endoplazmatycznego, gdzie hamuje syntezę cholesterolu *de novo* i lipoprotein LDL, ponadto stymuluje syntezę estrów cholesterolu. Zahamowanie aktywności całkowite lub częściowe enzymu LAL powoduje spichrzanie nie rozłożonych estrów cholesterolu i triglicerydów w komórkach i tkankach. Zaburzenia uwalniania wolnego cholesterolu z jego estrów prowadzą do zwiększonej syntezy endogennego cholesterolu oraz do wzrostu transportu lipoprotein LDL do wnętrza komórki i wzrostu wytwarzania apolipoproteiny B.
Podstawowym badaniem służącym do identyfikacji pacjentów z deficytem LAL jest stwierdzenie niedoboru/braku jej aktywności w leukocytach krwi obwodowej, fibroblastach skóry, a ostatnio w teście suchej kropli krwi, który umożliwia szybkie rozpoznanie oraz łatwy i dostępny transport materiału do badań (test w suchej kropli krwi wykonywany jest w Zakładzie Genetyki Instytutu Psychiatrii i Neurologii). W przypadku badań prenatalnych oraz ustalania nosicielstwa znajomość mutacji w genie *LIPA* znacznie przyspiesza i ułatwia proces diagnostyczny.
W badaniach laboratoryjnych w morfologii krwi można zaobserwować niedokrwistość a także małopłytkowość. W surowicy krwi wzrasta stężenie cholesterolu i triglicerydów. Chorobie może towarzyszyć wzrost stężenia bilirubiny, wzrost aktywności ALT oraz AST.
U dzieci z objawami deficytu lizosomalnej kwaśnej lipazy w obrazie RTG jamy brzusznej widoczne jest powiększenie wątroby, śledziony i zwapnienie kory nadnerczy. W badaniu histopatologicznym i badaniu chromatograficznym wątroby obserwuje się spichrzanie estrów cholesterolu i lipidów sugerujące wymienione rozpoznanie.

Opis zrealizowanych prac:
Do badania włączono 207 dzieci ze wzrostem aktywności ALT powyżej 50 U/l oraz podwyższonym stężeniem cholesterolu >200 mg/dl w wieku 3-18 lat z podejrzeniem chorób wątroby po wykluczeniu podstawowych przyczyn infekcyjnych i metabolicznych. U wszystkich badanych oceniono następujące parametry: aktywność ALT i kwaśnej lipazy, stężenie cholesterolu całkowitego, USG wątroby - wykonywane w ramach rutynowej oceny klinicznej, pomiary antropometryczne.

Opis najważniejszych osiągnięć:
Na podstawie oceny aktywności enzymatycznej kwaśnej lipazy w oparciu o bibułowy test suchej kropli w przebadanej grupie 207 dzieci obniżoną aktywność kwaśnej lipazy stwierdzono u 2 dzieci, a zwiększoną u 9 dzieci. U pozostałych badanych aktywność LAL była w granicach normy.

Wykorzystanie uzyskanych wyników:

Publikacje będące wynikiem realizacji zadania:
Wierzbicka-Rucińska A., Ługowska A.:
Przesiewowe selektywne badania w kierunku deficytu lizosomalnej kwaśnej lipazy. Diagnosta Lab. 2016 : Vol. 14, Nr 1, s. 20-21

Wierzbicka-Rucińska A., Jańczyk W., Ługowska A., Lebensztejn D., Socha P.:
Diagnostic and therapeutic management of children with lysosomal acid lipase deficiency Lal-D. Review of the literature and own experience.
Dev. Period Med. (Med. Wieku Rozw.). 2016 : Vol. 20, Nr 3, s. 212-215

Prezentacje wyników badań na zjazdach i kongresach krajowych:
Socha P., Jańczyk W., Wierzbicka-Rucińska A., Adamowicz M.:
Rzadkie choroby w diagnostyce różnicowej stłuszczenia wątroby i hipercholesterolemii.
Czyn.Ryz.2013 : Vol. 20, Nr 2, s. 75
XV Naukowy Zjazd Polskiego Towarzystwa Badań nad Miażdżycą, 17-20.10.2013, Krąg (Koszalin), wykład (P. Socha)

Zadanie statutowe nr 230/14
Tytuł zadania:
Analiza profilu metylacji w wybranych piętnowanych loci genomu za pomocą techniki MS-SNuPE w grupie pacjentów z zespołem Beckwitha i Wiedemanna.
Kierownik zadania: dr n. med. Dorota Jurkiewicz

Cel badania:
Optymalizacja i zastosowanie techniki „multilocus methylation-specific single nucleotide primer extension" (MS-SNuPE) do identyfikacji epimutacji w różnych piętnowanych loci (ang. multi-locus imprinting disturbance, MLID) w grupie pacjentów z zespołem Beckwitha i Wiedemanna (BWS) i utratą metylacji w IC2 regionu 11p15. Według najnowszych doniesień literaturowych hipometylacja IC2 może być związana z MLID u około 20-30% pacjentów z BWS.

Opis zrealizowanych prac:
Analizę molekularną wykonano w grupie 20 pacjentów z zespołem Beckwitha i Wiedemanna oraz utratą metylacji w IC2. Badania były prowadzone na preparatach genomowego DNA wyizolowanych z leukocytów krwi obwodowej i polegały na przeprowadzeniu MS-SNuPE, która pozwala na analizę metylacji w 8 różnych piętnowanych loci: *PLAGL1, IGF2R, GRB10, MEST, H19, KCNQ1OT1, IGF2P0, MEG3*. Produkty MS-SNuPE były poddawane analizie fragmentów na automatycznym sekwenatorze DNA. Poziom metylacji badanych loci był określany przy pomocy programu GeneMapper.

Opis najważniejszych osiągnięć:
W badanej grupie zidentyfikowano za pomocą techniki MS-SNuPE epimutacje w różnych piętnowanych loci (MLID) u pięciu pacjentów. U każdego z nich potwierdzono obecność utraty metylacji w IC2 (locus *KCNQ1OT1*), ponadto u dwóch pacjentów zidentyfikowano dodatkowo utratę metylacji w locus *IGF2R*, u dwóch pacjentów utratę metylacji w locus *GRB10*, u jednego pacjenta nadmierną metylację w locus *IGF2P0*. Nie zaobserwowano znaczącej korelacji między zmianami metylacji a fenotypem.

Wykorzystanie uzyskanych wyników:
Przeprowadzone badania pozwoliły na optymalizację techniki MS-SNuPE oraz umożliwiły identyfikację MLID u 25% badanych pacjentów z BWS i utratą metylacji w IC2 regionu 11p15.

Zastosowanie techniki MS-SNuPE pozwoliło na poszerzenie analizy molekularnej BWS zgodnie z najnowszymi zaleceniami dotyczącymi tej choroby. Ustalenie obecności MLID jest istotne, gdyż większość zaburzeń epigenetycznych związanych z regionem 11p15 ma charakter sporadyczny, natomiast występowanie MLID może się wiązać z obecnością mutacji typu *trans* w genach zaangażowanych w proces piętnowania, które mogą występować rodzinnie. Przeprowadzone badania umożliwiły wyodrębnienie grupy pacjentów z MLID, u których uzasadnione będzie wykonanie badań molekularnych w celu identyfikacji czynnika genetycznego prowadzącego do nieprawidłowego profilu metylacji.

Publikacje będące wynikiem realizacji zadania:

Jurkiewicz D., Kugaudo M., Skórka A., Śmigiel R., Smyk M., Ciara E., Chrzanowska K., Krajewska-Walasek M.:
A novel IGF2/H19 domain triplication in the 11p15.5 imprinting region causing either Beckwith-Wiedemann or Silver-Russell syndrome in a single family.
Am.J.Med.Genet.A. 2017 : Vol. 173, Nr 1, s. 72-78
Jurkiewicz D., Krajewska-Walasek M.:
Rola piętnowanych genów w organizmie ludzkim na przykładzie regionu 11p15.
Post.Biol. Komórki 2015 : Vol. 42, Nr 1, s. 127-138
Jurkiewicz D., Krajewska-Walasek M.:
Udział epigenetycznych i genetycznych defektów regionu 11p15 w etiologii zespołu Beckwitha i Wiedemanna.
Pediatr.Pol. 2014 : Vol. 89, Nr 6, s. 444-448

SPRAWOZDANIA Z ZADAŃ BADAWCZYCH SŁUŻĄCYCH ROZWOJOWI MŁODYCH NAUKOWCÓW

ZAKOŃCZONYCH w 2016 r.

Zadanie badawcze służące rozwojowi młodych naukowców nr M10/14
Tytuł zadania: Analiza przyczyn zgonów dzieci i młodzieży oraz ich nasilenia w Polsce w latach 1999-2012.
Kierownik zadania: prof. dr hab. n med. Mieczysław Litwin
Młody naukowiec uczestniczący w badaniach: mgr Aneta Grajda

Cel badania:
Celem prac było m.in. zbadanie aktualnego wzorca i trendu zgonów z powodu przyczyn zewnętrznych dzieci i młodzieży w Polsce i porównanie trendu zgonów dzieci i młodzieży z powodu wypadków (w tym zatruć) ze statystykami wybranych państw europejskich w latach 1999-2012.

Opis zrealizowanych prac:
Pozyskano dane niezbędne do wykonania analizy z Głównego Urzędu Statystycznego (GUS). Obliczono wskaźniki umieralności z powodu przyczyn zewnętrznych z 95% przedziałami ufności (PU) za okres 1999-2012 dla grup wiekowych 1-4, 5-9, 10-14, 15-19 oraz 1-19 lat oddzielnie dla chłopców i dziewcząt. Badano roczną zmianę procentową współczynników umieralności zgonów z przyczyn zewnętrznych zarówno z powodu niezamierzonego jak i zamierzonego. Porównano wskaźniki umieralności w Polsce z krajami takimi jak Białoruś, Ukraina, Czechy, Niemcy wykorzystując dane z bazy European Mortality Database.

Opis najważniejszych osiągnięć:
Opracowano wyniki analiz w formie artykułu pt. *Trends in external causes of children and adolescent mortality in Poland, 1999-2012,* który w 2016 r. został opublikowany w International Journal of Public Health.
Zgodnie z wynikiem analiz 19 669 dzieci i młodzieży w wieku 1-19 lat zmarło na skutek zewnętrznych przyczyn w Polsce w okresie 1999-2012, co stanowi 54,7% wszystkich zgonów w analizowanej grupie wiekowej. Wskaźniki umieralności były najwyższe w grupie wiekowej 15-19 lat (33.7/100 000; 95% PU 33.12-34.26) i wśród chłopców (22.7/100 000; 95% PU 22.32-23.06). Niezamierzone urazy w tym wypadki komunikacyjne, utonięcia i samobójstwa (w przypadku dzieci i młodzieży powyżej 10 r.ż.) były główną przyczyną zgonów w analizowanych grupach wiekowych. Pomiędzy 1999 i 2012 rokiem średnie współczynniki umieralności z powodu urazów niezamierzonych znacznie się zmniejszyły. Współczynniki umieralności z powodu urazów i zatruć w Polsce były wyższe w porównaniu z Czechami i Niemcami a niższe porównując z Białorusią i Ukrainą. Określono następujące wnioski przeprowadzonej analizy:
Zgony na skutek urazów niezamierzonych są nadal wiodącą przyczyną zgonów wśród dzieci i młodzieży w Polsce;
Współczynniki umieralności z powodu zewnętrznych przyczyn zgonu są najwyższe wśród starszej młodzieży i chłopców;

Współczynniki umieralności pomiędzy Polską i sąsiedzkimi krajami różnią się.

Wykorzystanie uzyskanych wyników:

Publikacje będące wynikiem realizacji zadania:
Grajda A., Kułaga Z., Gurzkowska B., Góźdź M., Wojtyło M., Litwin M.:
Trends in external causes of child and adolescent mortality in Poland, 1999-2012.
Int J Public Health. 2016 Oct 20. [Epub ahead of print].

Liczba młodych naukowców uczestniczących w badaniu: 1

SPRAWOZDANIA Z BADAŃ WŁASNYCH
REALIZOWANYCH w 2016 r.

Badanie nr W2/2014
Tytuł badania: Status kostny, skład tkanek miękkich oraz sprawność układu mięśniowego u dzieci polskich na dziecie wegańskiej, wegetariańskiej oraz tradycyjnej.
Kierownik badania: dr n. farm. Maciej Jaworski

Cel badania:
Celem badania jest ocena statusu kostnego, składu tkanek miękkich i sprawności układu mięśniowego u dzieci na diecie wegańskiej i wegetariańskiej w porównaniu do dzieci na diecie tradycyjnej.

Opis realizowanych prac:
W latach 2014-2016 przeprowadzono pomiary dotyczące statusu kostnego, składu tkanek miękkich i sprawności układu mięśniowego u 191 uczestników.

Opis najważniejszych osiągnięć:
Podsumowanie i opracowanie danych będzie możliwe po zakończeniu pomiarów u uczestników badania.

Wykorzystanie uzyskanych wyników:
Uzyskane wyniki będą wykorzystane do oceny czy istnieje wpływ diet wegańskiej i wegetariańskiej na rozwój osobniczy u dzieci w wieku przedpokwitaniowym, ze szczególnym uwzględnieniem rozwoju kości i sprawności fizycznej.

Badanie jest prowadzone z wykorzystaniem aparatu Stratec XCT-2000 oraz platformy pomiarowej Leonardo, zakupionych z projektu nr POIG.02.01.00-14-059/09 współfinansowanego ze środków Unii Europejskiej w ramach Europejskiego Funduszu Rozwoju Regionalnego.

Badanie nr W3/2014
Tytuł badania: Skład ciała oraz czynniki ryzyka chorób układu krążenia u polskich dzieci odżywiających się dietą wegańską, wegetariańską lub tradycyjną.
Kierownik badania: prof. dr hab. n. med. Janusz Książyk

Cel badania:
Ocena różnic występowania czynników ryzyka ChUK u dzieci w wieku 5-10 lat na diecie wegańskiej, wegetariańskiej oraz tradycyjnej, porównywalnych pod względem wieku, płci oraz statusu socjoekonomicznego;
Ocena różnic występowania surogatowych markerów miażdżycy wśród tych grup żywieniowych poprzez ultrasonograficzną ocenę grubości tętnicy szyjnej;
Ocena zwyczajowych diet dzieci w trzech grupach żywieniowych w celu przeprowadzenia testów na korelacje elementów diety z czynnikami ChUK, gęstości mineralnej kości,

funkcjonowania układu szkieletowo mięśniowego po uwzględnieniu poziomu aktywnośći fizycznej;
Ocena bezpieczeństwa stosowania diet roślinnych u polskich dzieci poprzez sprawdzenie stężeń witaminy B12, witaminy D, morfologii krwi, stanu układu kostno-mięśniowego oraz adekwatnośći stosowanej diety poprzez analizę żywieniową.

Opis najważniejszych osiągnieć:
W 2016 r. przebadano 40 dzieci oraz zakończono badania. W sumie przebadano 189 dzieci z planowanej puli 198.

Wykorzystanie uzyskanych wyników
Na obecnym etapie jakiekolwiek wykorzystanie uzyskanych wyników jest niemożliwe, z racji na obecnie trwającą pracę nad ich uzyskaniem (przygotowanie baz danych do analizy).

BADANIA KLINICZNE PRODUKTÓW LECZNICZYCH/BADANIA OBSERWACYJNE

BADANIA KLINICZNE W TRAKCIE REALIZACJI

Lp.	Nr protokołu	Tytuł	Sponsor badania	Jednostka organizacyjna
1	ALN-AAT-NT-002	Retrospektywne badanie naturalnego przebiegu choroby u małoletnich pacjentów z chorobą wątroby wywołaną niedoborem Alfa-1 antytrypsyny	Klinika Gastroenterologii, Hepatologii, Zaburzeń Odżywiania i Pediatrii	Alnylam Pharmaceuticals, Inc., USA
2	HEP002	Prospektywne, otwarte, wieloośrodkowe badanie kliniczne mające na celu ocenę skuteczności i bezpieczeństwa zastosowania kilku wlewów preparatu (…) u pacjentów pediatrycznych z zaburzeniami cyklu mocznikowego	Klinika Pediatrii, Żywienia i Chorób Metabolicznych	Promethera Biosciences, Belgia
3	LUM001-304	Długoterminowe, otwarte, andomizowane, z okresem odstawienia leku (…) badanie, prowadzone metodą podwójnie ślepej próby, z grupą kontrolną otrzymującą placebo, oceniające preparat (…) inhibitor zależnego od sodu transportera kwasów żółciowych przez błonę apikalną (ASBTi) u pacjentów z Zespołem Alagille'a	Klinika Gastroenterologii, Hepatologii, Zaburzeń Odżywiania i Pediatrii	Lumena Pharmaceuticals, USA
4	20130173	Prospektywne wieloośrodkowe, jednoramienne badanie mające na celu ocenę skuteczności i bezpieczeństwa, a także parametrów farmakokinetycznych (…) u dzieci z wrodzoną łamliwością kości	Klinika Neurologii, Epileptologii i Rehabilitacji Pediatrycznej	Amgen Sp. z o.o., Polska
5	Ewing 2008	Otwarte, wieloośrodkowe, randomizowane badanie III fazy, oceniające skuteczność leczenia pacjentów z mięsakiem Ewinga wg protokołu Euro EWING 2008	Klinika Onkologii	Instytut Matki i Dziecka, Polska
6	PMR-EC-1206	Wieloośrodkowe, otwarte badanie kloiniczne II fazy, z długotrwałą obserwacją, porównujące farmakokinetykę(…) u stabilnych pediatrycznych biorców przeszczepów alogenicznych, u których w podstawowym leczeniu immunosupresyjnym dokonano zmiany produiktu leczniczego(…) na (…) w postaci kapsułek o przedłużonym uwalnianiu	Klinika Nefrologii, Transplantacji Nerek i Nadciśnienia Tętniczego	Astellas Pharma Europe Ltd. , Wielka Brytania

7	M06-807	Wieloośrodkowe otwarte badanie, dotyczące oceny skuteczności długotrwałego bezpieczeństwa oraz tolerancji przy powtórnym zastosowaniu (…) u pacjentów pediatrycznych z chorobą Crohna, u których uzyskano odpowiedź kliniczną w badaniu klinicznym o nr Protokołu M06-806	Klinika Gastroenterologii, Hepatologii, Zaburzeń Odżywiania i Pediatrii	AbbVie Polska Sp. z o.o., Polska
8	CNTO148UCO1001	Badanie fazy 1b prowadzone metodą otwartej próby, w celu oceny bezpieczeństwa i farmakokinetyki podawanego podskórnie (…) u pacjentów pediatrycznych o umiarkowanej do ciężkiej, czynnej postaci wrzodziejącego zapalenia jelita grubego	Klinika Gastroenterologii, Hepatologii, Zaburzeń Odżywiania i Pediatrii	Janssen Biologics BV, Holandia
9	SPD476-319	Wieloośrodkowe randomizowane, prowadzone metodą podwójnie ślepej próby badanie fazy 3, mające na celu określenie bezpieczeństwa i skuteczności stosowania produktu leczniczego (…) , w fazie ostrej choroby oraz leczeniu podtrzymującym pacjentów pediatrycznych, cierpiących z powodu łagodnego do umiarkowanego wrzodziejącego zapalenia jelita grubego	Klinika Gastroenterologii, Hepatologii, Zaburzeń Odżywiania i Pediatrii	Shire Development LLC, USA
10	SAG/0211PFC-1131	Wieloośrodkowe, randomizowane, kontrolowane placebo badanie kliniczne prowadzone metodą podwójnie ślepej próby, mające na celu ocenę skuteczności, bezpieczeństwa i farmakokinetyki (…) u pacjentów pediatrycznych z zaparciem czynnościowym w wieku ≥6 lat do <18 lat	Klinika Gastroenterologii, Hepatologii, Zaburzeń Odżywiania i Pediatrii	Sucampo Pharma Americas, LLC, USA
11	V118_05	Stratyfikowane, randomizowane, zaślepione dla obserwatora, z udziałem grupy kontrolnej, wieloośrodkowe badanie kliniczne fazy III, mające na celu porównanie bezpieczeństwa, immunogenności i skuteczności (…) przeciw grypie z (…) przeciw grypie (TIV) u dzieci w wieku od ≥6 do <72 miesiąca życia	Klinika Gastroenterologii, Hepatologii, Zaburzeń Odżywiania i Pediatrii	Novartis Vaccines and Diagnostics AG, Szwajcaria
12	2819-CL-0202	Wieloośrodkowe, randomizowane badanie fazy III prowadzone z zaślepieniem badaczy, w grupach równoległych, w celu zbadania bezpieczeństwa i skuteczności (…) w postaci zawiesiny doustnej lub tabletek przyjmowanych co 12 godzin oraz wankomycyny w postaci płynu doustnego lub kapsułek przyjmowanych co 6 godzin, przez okres 10 dni wśród pacjentów pediatrycznych z biegunką wywołaną zakażeniem Clostridium difficile	Klinika Gastroenterologii, Hepatologii, Zaburzeń Odżywiania i Pediatrii	Astellas Pharma Europe B.V., Holandia
13	SAG/0211PFC-11S1	Wieloośrodkowe długoterminowe badanie dotyczące bezpieczeństwa, skuteczności oraz farmakokinetyki stosowania (…) u pacjentów pediatrycznych w wieku od ≥ 6 lat do < 18 lat z zaparciem czynnościowym	Klinika Gastroenterologii, Hepatologii, Zaburzeń Odżywiania i Pediatrii	Sucampo Pharma Americas, LLC, USA

14	CT-P13 4.3	Obserwacyjne, perspektywiczne badanie kohortowe prowadzone w celu oceny bezpieczeństwa i skuteczności leku(…) u pacjentów z Chorobą Crohna (CD) lub wrzodziejącym zapaleniem jelita grubego (UC)	Klinika Gastroenterologii, Hepatologii, Zaburzeń Odżywiania i Pediatrii	CELLTRION, Inc.,Republika Korei
15	NN2211-3659	Skuteczność i bezpieczeństwo stosowania (…) w połączeniu z (…) versus monoterapia (…) w kontroli glikemii u dzieci i młodzieży z cukrzycą typu 2. Badanie 26-tygodniowe, wieloośrodkowe z zastosowaniem podwójnie ślepej próby, randomizowane, w grupach równoległych, kontrolowane placebo oraz kontynuowane 26-tygodniowym badaniem otwartym	Klinika Endokrynologii i Diabetologii	Novo Nordisk Pharma Sp. z o. o., Polska
16	H6D-MC-LVIG	Badanie z zastosowaniem dawek wielokrotnych wzrastajacych(…) majace na celu ocene jego farmakokinetyki i bezpieczeństwa stosowania u dzieci i młodzieży z tetniczym nadciśnieniem płucnym	Klinika Kardiologii	Eli Lilly and Company, Indianapolis, USA
17	TOPP-2	Śledzenie wyników i praktyka w nadciśnieniu płucnym u dzieci	Klinika Kardiologii	Towarzystwo Nadciśnienia Płucnego u Dzieci, Szwajcaria
18	EP00-401 EP00-402	Długoterminowe, wieloośrodkowe badanie fazy IV dotyczące bezpieczeństwa i skuteczności terapii preparatem (…) u niskorosłych dzieci z niedoborem urodzeniowej masy ciała	Klinika Endokrynologii i Diabetologii	Sandoz GmbH, Austria
19	PMR-EC-1206	Wieloośrodkowe, otwarte badanie kloiniczne II fazy, z długotrwałą obserwacją, porównujące farmakokinetykę (…) u stabilnych pediatrycznych biorców przeszczepów alogenicznych, u których w podstawowym leczeniu immunosupresyjnym dokonano zmiany produiktu leczniczego (…) na (…) w postaci kapsułek o przedłużonym uwalnianiu (Advagraf®)	Klinika Gastroenterologii, Hepatologii, Zaburzeń Odżywiania i Pediatrii	Astellas Pharma Europe Ltd. Wielka Brytania
20	KF5503/65	Ocena skuteczności i bezpieczeństwa doustnego roztworu (…) w leczeniu ostrego bólu pooperacyjnego wymagającego leczenia opioidami u pacjentów pediatrycznych w wieku od urodzenia do poniżej 18 roku życia	Klinika Chirurgii Dziecięcej i Transplantacji Narządów	Janssen Research & Development LLC, USA
21	HOS	Ogólnoświatowe, wieloośrodkowe, długoterminowe, obserwacyjne badanie pacjentów z zespołem Huntera (Mukopolisacharydoza II)	Klinika Pediatrii, Żywienia i Chorób Metabolicznych	Shire Human Gentil Therapies, USA

22	LAL-CL02	Wieloośrodkowe, randomizowane, kontrolowane placebo badanie nad lekiem (…) z udziałem pacjentów z deficytem lizosomalnej kwaśnej lipazy	Klinika Pediatrii, Żywienia i Chorób Metabolicznych	Synageva BioPharma Corp., USA
23	LTS14116	Międzynarodowe, wieloośrodkowe, przedłużone otwarte badanie kliniczne oceniające długoterminowe bezpieczeństwo, farmakodynamikę i eksploracyjne punkty końcowe dotyczące skuteczności produktu (…) u mężczyzn z rozpoznaną chorobą Fabry'ego	Klinika Pediatrii, Żywienia i Chorób Metabolicznych	Genzyme, a Sanofi company, USA
24	CT-ORZY-NPC-001	Prospektywne badanie nieterapeutyczne z udziałem pacjentów, u których rozpoznano chorobę Niemanna-Picka typu C, przeprowadzane w celu scharakteryzowania profilu choroby poszczególnych pacjentów i historycznego obrazu symptomatologicznego postępu choroby	Klinika Pediatrii, Żywienia i Chorób Metabolicznych	Orphazyme ApS, Dania
25	GOS	Międzynarodowe, wieloośrodkowe, długoterminowe, obserwacyjne badanie rejestrowe pacjentów z chorobą Gauchera	Klinika Pediatrii, Żywienia i Chorób Metabolicznych	SHIRE AG, Szwajcaria
26	XM02-ONC-201	Wieloośrodkowe badanie otwarte w celu oceny bezpieczeństwa, tolerancji, farmakokinetyki, farmakodynamiki, skuteczności i immunogenności leku(…) podawanego podskórnie w dawce 5 µg/kg dziennie niemowlętom, dzieciom i osobom w wieku dojrzewania z guzami litymi bez zajęcia szpiku kostnego.	Klinika Onkologii	TEVA Pharmaceutical Industries Ltd, , Izrael
27	V00400SB302	Skuteczność i bezpieczeństwo roztworu (…) w leczeniu naczyniaków wczesnodziecięcych wysokiego ryzyka. Badanie międzynarodowe, próba otwarta	Klinika Onkologii	PIERRE FABRE DERMATOLOGIE, Francja
28	BO20924 (BERNIE)	Otwarte, wieloośodkowe, randomizowane badanie fazy II oceniające dodanie (…) do chemioterapii u dzieci i młodzieży z przerzutowym mięsakiem prążkowanokomórkowym oraz mięsakiem tkanek miękkich nieprążkowanokomórkowym	Klinika Onkologii	F.Hoffmann-La Roche Ltd., Szwajcaria
29	BO25041C (HERBY)	Randomizowane, wieloośrodkowe, porównawcze badanie fazy II prowadzone metodą otwartej próby, dotyczące stosowania schematu leczenia na bazie (…) u dzieci z nowo rozpoznanym glejakiem nadnamiotowym o wysokim stopniu złośliwości.	Klinika Onkologii	F. Hoffman-La Roche Ltd., Szwajcaria

30	LUM001-501	Badanie otwarte oceniające skuteczność oraz długoterminowe bezpieczeństwo leku (…) będącego inhibitorem ASBT (zależnego od sodu transportera kwasów żółciowych obecnego w błonie apikalnej) w leczeniu cholestatycznej choroby wątroby u dzieci z postępującą rodzinną cholestazą wewnątrzwątrobową	Klinika Gastroenterologii, Hepatologii, Zaburzeń Odżywiania i Pediatrii	Lumena Pharmaceuticals Inc., USA
31	14VR4	Porównanie (…) , długo działającego ludzkiego hormonu wzrostu, do (…) w rocznym, randomizowanym badaniu fazy 3, otwartym, wieloośrodkowym i równoważnym, u dzieci z niedoborem hormonu wzrostu w okresie przed pokwitaniem.	Klinika Endokrynologii i Diabetologii	Versartis, Inc., USA
32	GX-H9-003	Randomizowane, otwarte badanie kliniczne II fazy z aktywną grupą kontrolną, mające na celu ustalenie optymalnej dawki długo działającego (…) u pacjentów pediatrycznych z niedoborem hormonu wzrostu	Klinika Endokrynologii i Diabetologii	Genexine, Inc, Republika Korei
33	NN1218-4101	Skuteczność i bezpieczeństwo szybciej działającej (…) w porównaniu z (…) , obie w skojarzeniu z insuliną degludec, u dzieci i młodzieży z cukrzycą typu 1.	Klinika Endokrynologii i Diabetologii	Novo Nordisk Pharma Sp. z o.o., Polska
34	EFC13957/ EDITION JUNIOR + badanie dodatkowe EFC13957 - CGM	Sześciomiesięczne, wieloośrodkowe, randomizowane, otwarte, prowadzone w dwóch grupach równoległych badanie kliniczne porównujące pod kątem skuteczności i bezpieczeństwa nową formulację i(…) z (…) wstrzykiwanymi raz dziennie u dzieci i młodzieży z cukrzycą typu 1 w wieku 6 – 17 lat z dodatkowym sześciomiesięcznym okresem obserwacji bezpieczeństwa terapii	Klinika Endokrynologii i Diabetologii	sanofi-aventis recherche & développement 1, Francja
35	CRAD001A2314	12-miesięczne, wieloośrodkowe, otwarte, randomizowane badanie kontrolowane oceniające skuteczność, tolerancję i bezpieczeństwo preparatu (…) podawanego w kontrolowanym stężeniu, zmniejszonej ekspozycji na CNI oraz eliminację leków sterydowych w porównaniu ze standardowym schematem zawierającym (…) u pacjentów pediatrycznych po pierwszym przeszczepieniu nerki wraz z dodatkowym, 24-miesięcznym okresem obserwacji w zakresie bezpieczeństwa.	Klinika Nefrologii, Transplantacji Nerek i Nadciśnienia Tętniczego	Novartis Pharma Services AG, Szwajcaria
36	PMR-EC-1207	Wieloośrodkowe, randomizowane, otwarte badanie kliniczne II fazy, prowadzone w grupach równoległych, porównujące farmakokinetykę (…) pediatrycznych biorców przeszczepów allogenicznych leczonych immunosupresyjnie (…) lub (…) w trakcie długotrwałej obserwacji	Klinika Nefrologii, Transplantacji Nerek i Nadciśnienia Tętniczego	Astellas Pharma Europe Ltd., Wielka Brytania

37	CRAD001MIC03 (TOSCA)	Międzynarodowy rejestr chorobowy gromadzący dane na temat objawów, interwencji i efektów leczenia pacjentów ze stwardnieniem guzowatym (Tuberous Sclerosis Complex, TSC) TOSCA"	Klinika Neurologii, Epileptologii i Rehabilitacji Pediatrycznej	Novartis Poland Sp. z o.o., Polska
38	CRAD001M2304 (EXIST3)	Randomizowane, kontrolowane placebo badanie z trzema ramionami terapeutycznymi, prowadzone metoda podwójnie ślepej próby, oceniające skuteczność i bezpieczeństwo dwóch minimalnych poziomów terapeutycznych preparatu(…) , jako leczenie wspomagające u pacjentów ze Stwardnieniem Guzowatym (TSC), wu których występują oporne na leczenie napady częściowe.	Klinika Neurologii, Epileptologii i Rehabilitacji Pediatrycznej	Novartis Poland Sp. z o.o., Polska

BADANIA KLINICZNE, NA KTÓRYCH WYKONANIE ZOSTAŁA PODPISANA UMOWA

Lp.	Nr protokołu	Tytuł	Sponsor badania	Jednostka organizacyjna
1	TAK390MR_108	Randomizowane, otwarte, wieloośrodkowe, prowadzone w grupach równoległych badanie fazy I, oceniające farmakokinetykę, bezpieczeństwo i farmakodynamikę kapsułek (…) o opóźnionym uwalnianiu u niemowląt w wieku od 1 do 11 miesięcy z chorobami związanymi z nadkwaśnością	Klinika Gastroenterologii, Hepatologii, Zaburzeń Odżywiania i Pediatrii	Takeda Development Centre Europe Ltd., Wielka Brytania
2	H6D-MC-LVHV	Podwójne zaslepione badanie skuteczności i bezpieczeństwa (…) u dzieci z tętniczym nadciśnieniem płucnym	Klinika Kardiologii	Eli Lilly and Company, USA
3	CRAD001M2305 EXIST-LT	Długoterminowe badanie mające na celu monitorowanie wzrostu i rozwoju pacjentów pediatrycznych leczonych uprzednio (…) w badaniu CRAD001M2301 (EXIST-LT)	Klinika Onkologii	Novartis Poland Sp. z o.o., Polska
4	PMR-EC-1207	Wieloośrodkowe, randomizowane, otwarte badanie kliniczne II fazy, prowadzone w grupach równoległych, porównujące farmakokinetykę (…) pediatrycznych biorców przeszczepów allogenicznych leczonych immunosupresyjnie (…) lub (…) w trakcie długotrwałej obserwacji	Klinika Chirurgii Dziecięcej i Transplantacji Narządów	Astellas Pharma Europe Ltd., Wielka Brytania
5	IEDAT-02-2015 (EryDel)	Wieloośrodkowe, randomizowane badanie z podwójną ślepą próbą i grupą kontrolną placebo w celu oceny skutków działania(…) na objawy neurologiczne u pacjentów z zespołem Ataksji-Teleangiektazji	Klinika Immunologii	EryDel S.p.a., Włochy

6	TAK-390MR-204	Wielkoośrodkowe, prowadzone metodą podwójnie ślepej próby, 12-tygodniowe badanie fazy 2 oceniające bezpieczeństwo i skuteczność podawanego doustnie raz na dobę (…) w postaci kapsułek o opóźnionym uwalnianiu pacjentom pediatrycznym w wieku od 1 do 11 lat z nienadżerkową objawową postacią choroby refluksowej przełyku	Klinika Gastroenterologii, Hepatologii, Zaburzeń Odżywiania i Pediatrii	Takeda Development Centre Europe Ltd., Wielka Brytania
7	TAK-390MR-205	Wieloośrodkowe, prowadzone metodą podwójnie ślepej próby, trwające do 40 tygodni, badanie fazy 2 oceniające bezpieczeństwo i skuteczność podawanego doustnie raz na dobę (…) w postaci kapsułek o opóźnionym uwalnianiu w celu leczenia nadżerkowego zapalenia przełyku oraz leczenia podtrzymującego nadżerkowego zapalenia przełyku u pacjentów pediatrycznych w wieku od 1 do 11 lat z nadżerkowym zapaleniem przełyku	Klinika Gastroenterologii, Hepatologii, Zaburzeń Odżywiania i Pediatrii	Takeda Development Centre Europe Ltd., Wielka Brytania
8	CT-ORZY-NPC-002	Randomizowane, prowadzone metodą podwójnie ślepej próby, kontrolowane placebo, prospektywne badanie oceniające preparat (…) u pacjentów z rozpoznaną chorobą Niemanna Picka typu C	Klinika Pediatrii, Żywienia i Chorób Metabolicznych	Orphazyme ApS, Dania
9	DIREGC070006 (Fabry), DIREGC070009 (Gaucher), DIREGC070008 (PMS I), DIREGC070005 (Pompe)	Rejestr Chorób Rzadkich (choroby Fabry'ego, Gauchera, Pompegi i MPS I)	Klinika Pediatrii, Żywienia i Chorób Metabolicznych	Genzyme, a Sanofi Company, USA
10	110-504	Badanie rejestrowe Morquio (MARS)	Klinika Pediatrii, Żywienia i Chorób Metabolicznych	BioMarin Pharmaceutical Inc., USA
11	XM22-08	Wieloośrodkowe, otwarte badanie kliniczne, prowadzone z randomizacją i grupą kontrolną otrzymującą aktywne leczenie, oceniające skuteczność, farmakokinetykę, farmakodynamikę, bezpieczeństwo stosowania, tolerancję i immunogenność (…) w dawce 100 µg/kg masy ciała w porównaniu do (…) w dawce 5 µg/kg masy ciała u pacjentów pediatrycznych z guzem z rodziny guzów Ewinga lub mięsakiem prążkowanokomórkowym otrzymujących chemioterapię	Klinika Onkologii	Merckle GmbH, Niemcy

12	GTI1503	Wieloośrodkowe, jednoramienne badanie otwarte, mające na celu ocenę skuteczności, farmakokinetyki, bezpieczeństwa i tolerancji (…) u uczestników z pierwotnym niedoborem odporności	Klinika Immunologii	Grifols Worldwide Operations Limited, Irlandia
13	GWEP1521	Randomizowane, prowadzone metodą podwójnie ślepej próby, z grupą kontrolną placebo badanie oceniające skuteczność i bezpieczeństwo (…) jako leczenia wspomagającego u pacjentów z zespołem stwardnienia guzowatego, u których występują niedostatecznie kontrolowane napady padaczkowe	Klinika Neurologii, Epileptologii i Rehabilitacji Pediatrycznej	GW Research Ltd., Wielka Brytania
14	TOPMATEPY4067	Otwarte badanie z randomizacją i aktywnym leczeniem w grupie kontrolnej, oceniające bezpieczeństwo i tolerancję preparatu (…) w monoterapii w porównaniu z monoterapią lekiem lewetiracetam, stosowanych w optymalnych dawkach w leczeniu dzieci i młodzieży z nowo- lub niedawno rozpoznaną padaczką	Klinika Neurologii, Epileptologii i Rehabilitacji Pediatrycznej	Janssen-Cilag International NV, Belgia
15	KF5503/65	Ocena skuteczności i bezpieczeństwa doustnego roztworu (…) w leczeniu ostrego bólu pooperacyjnego wymagającego leczenia opioidami u pacjentów pediatrycznych w wieku od urodzenia do poniżej 18 roku życia	Klinika Urologii Dziecięcej	Grünenthal GmbH, 52099 Aachen, Niemcy
16	KF5503_72	Badanie otwarte, mające na celu ocenę farmakokinetyki populacyjnej, bezpieczeństwa, tolerancji i skuteczności (…) w postaci roztworu doustnego, podawanego w leczeniu bólu pooperacyjnego u dzieci poniżej drugiego roku życia	Klinika Urologii Dziecięcej	Grünenthal GmbH, 52099 Aachen, Niemcy
17	178-CL-206A	Wieloośrodkowe, prowadzone metodą otwartej próby badanie fazy III z porównaniem względem punktu początkowego, z dostosowywaniem dawki, po którym następuje okres obserwacji przy ustalonej dawce, mające na celu ocenę skuteczności, bezpieczeństwa i farmakokinetyki (...) u dzieci i młodzieży w wieku od 5 do mniej niż 18 lat z neurogenną nadreaktywnością wypieracza (NDO) stosujących okresowe cewnikowanie pęcherza moczowego (CIC)	Klinika Urologii Dziecięcej	Astellas Pharma Europe B.V., Holandia

BADANIE KLINICZNE ZAKOŃCZONE

Lp.	Nr protokołu	Tytuł	Sponsor badania	Jednostka organizacyjna
1	AC-056C501	Rejestracja pacjentów z chorobą Niemanna-Picka typu C	Klinika Pediatrii, Żywienia i Chorób Metabolicznych	Actelion Pharmaceuticals Ltd, Szwajcaria
2	1VIT13036 (LUPIDA)	Wieloośrodkowe, otwarte badanie bez grupy kontrolnej, mające na celu określenie profilu farmakokinetycznego i farmakodynamicznego preparatu (…) , podawanego dożylnie u dzieci w wieku 1-17 lat z niedokrwistością z niedoboru żelaza	Klinika Gastroenterologii, Hepatologii, Zaburzeń Odżywiania i Pediatrii	Luitpold Pharmaceuticals, Inc., USA
3	KF5503/73	Badanie otwarte, mające na celu ocenę farmakokinetyki populacyjnej, bezpieczeństwa, tolerancji i skuteczności (…) w postaci roztworu dożylnego, podawanego w leczeniu bólu pooperacyjnego u dzieci poniżej drugiego roku życia, w tym noworodków przedwcześnie urodzonych	Klinika Anestezjologii i Intensywnej Terapii	Grünenthal GmbH, Niemcy
4	AGAL19110/MSC12711	Przekrojowe badanie czynności nerek u nieleczonych młodych pacjentów płci męskiej z choroba Fabry'ego (eksperyment medyczny badawczy)	Klinika Pediatrii, Żywienia i Chorób Metabolicznych	Genzyme, a Sanofi Company, USA
5	1218.56	Randomizowane , podwójnie zaślepione, kontrolowane placebo, prowadzone w grupach równoległych badanie, majace na celu określenie dawki (...) w okresie 12 tygodni u dzieci i młodziezy w wieku od 10 do 17 roku życia z cukrzycą typu 2 i niezadowalającą kontrolą glikemii pomimo leczenia sama dietą i aktywnością fizyczną	Klinika Endokrynologii i Diabetologii	Boehringer Ingelheim, D, Austria

6	ALX-MCD-502	Badanie naturalnej historii chorób wywołanych niedoborem kofaktora molibdenowego i izolowanym niedoborem oksydazy siarczynowej	Klinika Pediatrii, Żywienia i Chorób Metabolicznych	Alexion Pharma International Sarl , Szwajcaria
7	178-CL-202	Wieloośrodkowe, otwarte badanie fazy I z podaniem pojedynczej dawki rosnącej, oceniające farmakokinetykę, bezpieczeństwo i tolerancję (...) w formie tabletki stanowiącej doustny system kontrolowanego uwalniania (OCAS) u pacjentów pediatrycznych w wieku od 5 do poniżej 18 lat z neurogenną nadreaktywnością wypieracza (NDO) lub pęcherzem nadreaktywnym (OAB)	Klinika Urologii Dziecięcej	Astellas Pharma Europe B.V., Holandia
8	178-CL-203	Wieloośrodkowe, otwarte badanie fazy I z podaniem pojedyńczej dawki, oceniające farmakokinetykę, bezpieczeństwo i tolerancję (...) w postaci zawiesiny doustnej u pacjentów pediatrycznych w wieku od 5 do poniżej 12 lat z neurogenną nadreaktywnością wypieracza (NDO) lub pęcherzem nadreaktywnym (OAB)	Klinika Urologii Dziecięcej	Astellas Pharma Europe B.V., Holandia
9	905-CL-047	Wieloośrodkowe, otwarte badanie fazy 3, kontrolowane względem okresu wyjściowego, z zastosowaniem sekwencyjnie modyfikowanych dawek, prowadzone w celu oceny długoterminowej skuteczności i bezpieczeństwa oraz farmakokinetyki(...) w zawiesinie u pacjentów w wieku od 5 lat do mniej niż 18 lat z neurogenną nadreaktywnością wypieracza.	Klinika Urologii Dziecięcej	Astellas Pharma Europe B.V., Holandia

WYKAZ ZAGRANICZNYCH WYJAZDÓW NAUKOWO-SZKOLENIOWYCH

PRACOWNIKÓW IPCZD

Lp.	Imię	Nazwisko	Termin rozpoczęcia spotkania/ konferencji	Termin zakończenia spotkania/ konferencji	Miasto	Kraj	Nazwa spotkania/ konferencji	Udział w grupie eksperckiej	Charakter udziału	Źródło finansowania
1	Dagmara	Szymkowicz-Kudełko	2016-01-11	2016-01-12	Lizbona	Portugalia	Targeted drug delivery expert forum: Advancing spasticity and pain management		kurs	środki zewnętrzne (inne)
2	Adam	Koleśnik	2016-01-13	2016-01-16	Ho Chi Minh	Wietnam	The 6th Congress of Congenital Heart Disease "Left Heart Intervention from A to Z		wykład - Morphology of double outlet right ventricale; wykład - Hypoplastic left heart syndrome and variants and critical AS; wykład - Common arterial trunk; wykład - Others abnormalities of aortic arch: right aortic arch, double aortic arch and abberant right subclavian artery; wykład - Pathological morphology of the aortic value	środki zewnętrzne (organizator)
3	Katarzyna	Kotulska-Jóźwiak	2016-01-13	2016-01-15	Bruksela	Belgia		COST Expert Panel Meeting	spotkanie robocze	środki zewnętrzne (organizator)

4	Edyta	Heropolitańska-Pliszka	2016-01-16	2016-01-17	Zurich	Szwajcaria	IEDAT-02-2015 Investigator Meeting		spotkanie robocze	środki zwenętrzne (inne)
5	Tomasz	Kmieć	2016-01-16	2016-01-18	Zurych	Szwajcaria	IEDAT-02-2015 Investigator Meeting		spotkanie robocze	środki zewnętrzne (organizator)
6	Bożena	Kuśmirek	2016-01-16	2016-01-17	Zurich	Szwajcaria	IEDAT-02-2015 Investigator Meeting		spotkanie robocze	środki zwenętrzne (inne)
7	Barbara	Pietrucha	2016-01-16	2016-01-17	Zurich	Szwajcaria	IEDAT-02-2015 Investigator Meeting		spotkanie robocze	środki zwenętrzne (inne)
8	Bożenna	Dembowska-Bagińska	2016-01-19	2016-01-21	Londyn	Wielka Brytania		COMP Plennary Meeting	spotkanie robocze	środki zewnętrzne (organizator)
9	Katarzyna	Kotulska-Jóźwiak	2016-01-21	2016-01-22	Bruksela	Belgia	European Nets of References		spotkanie robocze	środki zewnętrzne (organizator)
10	Edyta	Szymańska	2016-01-25	2016-03-01	Gainesville	USA	training for the treatment of patients with GSD		staż	środki zewnętrzne (inne)
11	Marek	Migdał	2016-01-26	2016-01-27	Londyn	Wielka Brytania	PDCO Memers Training		kurs	środki zewnętrzne (organizator)
12	Marek	Migdał	2016-01-26	2016-01-27	Londyn	Wielka Brytania		PDCO Plennary Meeting	spotkanie robocze	środki zewnętrzne (organizator)
13	Małgorzata	Pac	2016-01-27	2016-01-28	Loecknitz	Niemcy	Newborn Screening Project Meeting		spotkanie robocze	działalność statutowa, środki zewnętrzne (inne)
14	Piotr	Socha	2016-02-03	2016-02-03	Wiedeń	Austria	Abstract selection meeting		spotkanie robocze	środki zewnętrzne (sponsor, inne)

15	Tomasz	Kmieć	2016-02-04	2016-02-07	Paryż	Francja	EURORDIS		spotkanie robocze	środki zewnętrzne (inne)
16	Piotr	Socha	2016-02-05	2016-02-06	Wiedeń	Austria		Winter Council Meeting	spotkanie robocze	środki zewnętrzne (sponsor, inne)
17	Marek	Migdał	2016-02-07	2016-02-10	Liverpool	Wielka Brytania	spotkanie robocze w ramach projektu GRIP		spotkanie robocze	grant GRIP
18	Joanna	Pawłowska	2016-02-12	2016-02-15	Jaipur	Indie	International Conference on Paediatric Gastroenterology, Hepatobiliary, Transplant and Nutrition: Controversies and Consensus - New Dimensions to Explore		wykład - Nutrition for pediatric liver transplant patients	środki zewnętrzne (inne)
19	Paweł	Płudowski	2016-02-12	2016-02-14	Moskwa	Rosja	XIX Congress of pediatricians of Russia		wykład - Vitamin D and its significance for human health	środki zewnętrzne (inne)
20	Piotr	Socha	2016-02-12	2016-02-15	Jaipur	Indie	International Conference on Paediatric Gastroenterology, Hepatobiliary, Transplant and Nutrition: Controversies and Consensus - New Dimensions to Explore		wykład - Nutritional management of cholestasis	środki zewnętrzne (sponsor, inne)
21	Bożenna	Dembowska -Bagińska	2016-02-16	2016-02-18	Londyn	Wielka Brytania		COMP Plennary Meeting	spotkanie robocze	środki zewnętrzne (organizator)
22	Paweł	Płudowski	2016-02-16	2016-02-16	Moskwa	Rosja	Seminar of Russian Medical Academy		udział bierny	środki zewnętrzne (inne)
23	Paweł	Płudowski	2016-02-17	2016-02-17	St. Petersburg	Rosja	Conference of Almazov Medical Center		udział bierny	środki zewnętrzne (inne)
24	Sylwia	Chełstowska	2016-02-19	2016-02-21	Tybinga	Niemcy	Proton MR Spectroscopy in Neuroradiological Diagnostics		udział bierny	środki zewnętrzne (inne)
25	Marek	Woynarowski	2016-02-20	2016-02-24	Tokio	Japonia	25th Asian Pacific Association for the Study of		plakat - Long term follow up of AIH	środki zewnętrzne (inne)

							the Liver (APASL 2016) "Modern Hepatology"		children after 6-12 months course of budesonide and azathioprine therapy	
26	Małgorzata	Woźniak	2016-02-20	2016-02-24	Tokio	Japonia	25th Asian Pacific Association for the Study of the Liver (APASL 2016) "Modern Hepatology"		plakat - Autoimmune Hepatitis (AIH) in patients transferred from pediatric to adult hepatology care	środki zewnętrzne (inne)
27	Anna	Tylki-Szymańska	2016-02-29	2016-03-05	San Diego	USA	12th Annual WORLD (We're Organizing Research for Lysosomal Diseases) Symposium		plakat - Characteristics o patients with MPS II diagnosed at a very young age: data from the Hunter Outcome Survey (HOS); plakat - Molecular analysis of 23 patients with muccopolysaccharidosis IV A from Poland, Belarus, identifies of 6 novel GALNS mutations	środki zewnętrzne (inne)
28	Michał	Armata	2016-03-02	2016-03-06	Wiedeń	Austria	European Congress of Radiology 2015		udział bierny	środki zewnętrzne (inne)
29	Ewa	Bernatowska	2016-03-02	2016-03-05	Antalya	Turcja	2nd J Project Congress		przewodniczenie sesji - Advances in understanding T cell immunodeficiencies I; wykład - Cooperation at J Project levels to increase awareness on patients with NBS	grant S137/2014, środki zewnętrzne (organizator)
30	Edyta	Heropolitańska-Pliszka	2016-03-02	2016-03-05	Antalya	Turcja	2nd J Project Congress		prezentacja ustna - Unusual clinical manifestations of CGD	środki zewnętrzne (organizator)

31	Małgorzata	Pac	2016-03-02	2016-03-05	Antalya	Turcja	2nd J Project Congress		przewodniczenie sesji plakatowej	grant S137/2014, środki zewnętrzne (organizator)
32	Beata	Wolska-Kuśnierz	2016-03-02	2016-03-05	Antalya	Turcja	2nd J Project Congress		prezentacja ustna - Unclassified systemic autoinflammatory diseases - a growing diagnostic and therapeutic challenge	grant S137/2014, środki zewnętrzne (organizator)
33	Grażyna	Brzezińska-Rajszys	2016-03-03	2016-03-06	Dubaj	Zjednoczone Emiraty Arabskie	PICS-CSI Asia 2016		udział bierny	środki zewnętrzne (inne)
34	Mieczysław	Litwin	2016-03-03	2016-03-06	Wenecja	Włochy	4th International Conference on PreHypertension, Hypertension and Cardio-Metabolic syndrome		wykład - Primary Hypertension in children and adolescents - accelerated development of premature aging	działalność statutowa, środki zewnętrzne (organizator)
35	Anna	Turska-Kmieć	2016-03-03	2016-03-07	Xian	Chiny	The 5th Global Congress for Consensus in Pediatrics and Child Health		udział bierny	środki zewnętrzne (inne)
36	Jacek	Rubik	2016-03-05	2016-03-15	Folgaria	Włochy	obóz rehabilitacyjno-sportowy dla pacjentów po transplantacji nerki "Narty na zdrowie"		obóz rehabilitacyjny	środki zewnętrnze (sponsor, inne)
37	Katarzyna	Kotulska-Jóźwiak	2016-03-06	2016-03-08	Bruksela	Belgia		Posiedzenie Zarządu Państw Członkowskich ds. ERN	spotkanie robocze	środki zewnętrzne (inne)
38	Dariusz	Polnik	2016-03-09	2016-03-12	Lyon	Francja	MACOVAX		kurs	środki zewnętrzne (inne)

39	Maria	Szarras-Czapnik	2016-03-10	2016-03-13	Munster	Niemcy	2nd International Workshop on Klinefelter Syndrome		spotkanie robocze	grant DSD-Life
40	Marek	Migdał	2016-03-14	2016-03-15	Bruksela	Belgia		European Commission Research Executive Agency	spotkanie robocze	grant SMART
41	Anna	Nowak	2016-03-15	2016-03-16	Kopenhaga	Dania	spotkanie badaczy badania klinicznego CT-ORZY-NPC-001		spotkanie robocze	środki zewnętrzne (inne)
42	Piotr	Czubkowski	2016-03-16	2016-03-20	Amsterdam	Holandia	11th Congress of ECCO - Inflammatory Bowel Diseases 2016		plakat - Ulcerative colitis and end-stage liver disease in childrn with primary sclerosing cholangitis	środki zewnętrzne (inne)
43	Dorota	Jarzębicka	2016-03-16	2016-03-20	Amsterdam	Holandia	11th Congress of ECCO - Inflammatory Bowel Diseases 2016		plakat - Immunogenicity after switching from reference infliximab to biosimilar in children with Crohn disease; plakat - Efficiacy of biosimilar infliximab induction therapy in paediatric patients with Crohn's disease - 1.5 year of experience	środki zewnętrzne (inne)
44	Jarosław	Kierkuś	2016-03-16	2016-03-20	Amsterdam	Holandia	11th Congress of ECCO - Inflammatory Bowel Diseases 2016		udział bierny	środki zewnętrzne (inne)
45	Małgorzata	Matuszczyk	2016-03-16	2016-03-20	Amsterdam	Holandia	11th Congress of ECCO - Inflammatory Bowel Diseases 2016		plakat - Improvement of nutritonal status and growth veocith as an additional benefit from using the exclusive enteral	środki zewnętrzne (inne)

									nutrition (EEN) to induce demision in children with active Crohn's disease (CD)	
46	Monika	Meglicka	2016-03-16	2016-03-20	Amsterdam	Holandia	11th Congress of ECCO - Inflammatory Bowel Diseases 2016		plakat - Predicting mucosal state faecal calprotectin in children with Crohn's disease	grant S129/2013
47	Marcin	Osiecki	2016-03-16	2016-03-20	Amsterdam	Holandia	11th Congress of ECCO - Inflammatory Bowel Diseases 2016		plakat - Cyclosporin a efficiacy in a paediatric ulcerative colitis - a retrospective single center study	środki zewnętrzne (inne)
48	Andrzej	Piotrowski	2016-03-16	2016-03-18	Bruksela	Belgia	36th International Symposium on Intensive Care and Emergency Medicine		udział bierny	środki zewnętrzne (inne)
49	Joanna	Sieczkowska -Gołub	2016-03-16	2016-03-20	Amsterdam	Holandia	11th Congress of ECCO - Inflammatory Bowel Diseases 2016		plakat - Immunogenicity after switching from reference infliximab to biosimilar in children with Crohn disease; plakat - Efficiacy of biosimilar infliximab induction therapy in paediatric patients with Crohn's disease - 1.5 year of experience	środki zewnętrzne (inne)

50	Edyta	Szymańska	2016-03-16	2016-03-20	Amsterdam	Holandia	11th Congress of ECCO - Inflammatory Bowel Diseases 2016		plakat - Comparative study of infliximab and adalimumab induction therapy for clinical remission and mucosal healing in pediatric patients with active Crohn's disease	grant S129/2013
51	Jarosław	Kierkuś	2016-03-17	2016-03-17	Amsterdam	Holandia	ECCO'16 Strategic Council Meeting		spotkanie robocze	środki zewnętrzne (inne)
52	Janusz	Książyk	2016-03-17	2016-03-20	Wiedeń	Austria	3rd International Conference on Nutrition and Growth		udział bierny	środki zewnętrzne (inne)
53	Anna	Świąder-Leśniak	2016-03-17	2016-03-20	Wiedeń	Austria	3rd International Conference on Nutrition and Growth		plakat - Silver Russell syndrome and SGA children - what is the difference between birth data	działalność statutowa, środki zewnętrzne (inne)
54	Marija	Tsupruk	2016-03-17	2016-03-20	Londyn	Wielka Brytania	Impact of NHF accros paediatrics pathophysiology protocol guidaree, research update and common observours		udział bierny	środki zewnętrzne (inne)
55	Bożenna	Dembowska -Bagińska	2016-03-21	2016-03-24	Londyn	Wielka Brytania		COMP Plennary Meeting	spotkanie robocze	środki zewnętrzne (organizator)
56	Paweł	Płudowski	2016-03-24	2016-03-26	Abu Dhabi	Zjednoczone Emiraty Arabskie	5th International Conference on Vitamin D Deficiency and Human Health		wykład - Vitamin D supplementation guidelines - which to choose and why - EVIDAS perspective; wykład - Trends in Vitamin D status in Polish pediatric patients - A 35 years	środki zewnętrzne (inne)

									experience of a single diagnostic department; przewodniczenie sesji - Extra skeletal role of Vitamin D	
57	Dariusz	Rokicki	2016-03-29	2016-04-01	Seul	Korea Południowa	14th Asian-European Workshop on Inborn Errors of Metabolism		plakat - 3-methylglutaconic aciduria as potential indicator of early hyperammonemic encephalopathy due to CPS1 deficiency	środki zewnętrzne (inne)
58	Julita	Latka-Grot	2016-03-30	2016-04-01	Lille	Francja	szkolenie w zakresie obsługi i wdrażania monitorów NIPE		szkolenie	środki zewnętrzne (organizator)
59	Marek	Migdał	2016-03-30	2016-04-02	Londyn	Wielka Brytania		PDCO Plennary Meeting	spotkanie robocze	środki zewnętrzne (organizator)
60	Elżbieta	Ciara	2016-04-03	2016-04-07	Kioto	Japonia	13th International Congress of Human Genetics		plakat - Molecular and clinical heterogeneity in pyruvate dehydrogenase complex deficiency: the role of high throughput sequencing approach	grant S134/2013
61	Dorota	Jurkiewicz	2016-04-03	2016-04-07	Kioto	Japonia	13th International Congress of Human Genetics		plakat - Monozygotic twins concordat for ICR2 hypomethylation in different tissues but discordant for Beckwith-Wiedemann syndrome phenotype	działalność statutowa

62	Magdalena	Pelc	2016-04-03	2016-04-07	Kioto	Japonia	13th International Congress of Human Genetics		plakat - A lethal outcome of Costello syndrome due to a novel pathogenic variant in the HRAS gene - a case report	grant S140/2014
63	Dorota	Piekutowska -Abramczuk	2016-04-03	2016-04-07	Kioto	Japonia	13th International Congress of Human Genetics		plakat - POLG-related disorders in Polish population - a comprehensive study	grant UMO-2012/05/B/NZ2/01627
64	Anna	Wakulińska	2016-04-03	2016-04-07	Walencja	Hiszpania	42nd Annual Meeting of the European Society for Blood and Marrow Transplantation		udział bierny	środki zewnętrzne (inne)
65	Krzysztof	Cieślik	2016-04-04	2016-04-09	Nowy Jork	USA	szkolenie w zakresie leczenia siatkówczaka chemioterapią dotętniczą		szkolenie	środki zewnętrzne (inne)
66	Andrzej	Olechowski	2016-04-04	2016-04-16	Nowy Jork	USA	szkolenie w zakresie leczenia siatkówczaka chemioterapią dotętniczą		szkolenie	środki zewnętrzne (inne)
67	Urszula	Pasik	2016-04-04	2016-04-09	Nowy Jork	USA	szkolenie w zakresie leczenia siatkówczaka chemioterapią dotętniczą		szkolenie	środki zewnętrzne (inne)
68	Paweł	Płudowski	2016-04-04	2016-04-09	Salzburg	Austria	OMI Seminar "Migrant and Minority Health		wykład - Vitamin D and rickets: guidelines for migrants, przewodniczenie sesji - Vitamin D and migrants health	środki zewnętrzne (inne)
69	Krystian	Żochowski	2016-04-04	2016-04-16	Nowy Jork	USA	szkolenie w zakresie leczenia siatkówczaka chemioterapią dotętniczą		szkolenie	środki zewnętrzne (inne)
70	Adam	Koleśnik	2016-04-05	2016-04-07	Monachium	Niemcy	MELODY P2P Training		kurs	środki zewnętrzne (organizator)

71	Marek	Migdał	2016-04-05	2016-04-06	Bruksela	Belgia	Pediatric Clinical Trials Workshop		spotkanie robocze	działalność statutowa, środki zewnętrzne (inne)
72	Maria	Zubrzycka	2016-04-05	2016-04-07	Monachium	Niemcy	MELODY P2P Training		kurs	środki zewnętrzne (organizator)
73	Anna	Świercz	2016-04-06	2016-04-08	Wiedeń	Austria	Onset 7 (NN1218-4101) Investigator Meeting		spotkanie robocze	środki zewnętrzne (inne)
74	Małgorzata	Wajda-Cuszlag	2016-04-06	2016-04-08	Wiedeń	Austria	Onset 7 (NN1218-4101) Investigator Meeting		spotkanie robocze	środki zewnętrzne (inne)
75	Grażyna	Brzezińska-Rajszys	2016-04-07	2016-04-09	Lund	Szwecja	Imaging in Congenital Heart Interventions - Focus on Univentricular Heart		udział bierny	środki zewnętrzne (inne)
76	Małgorzata	Pac	2016-04-07	2016-04-08	Wiedeń	Austria		EMEA Medical Advisory Board Meeting	spotkanie robocze	środki zewnętrzne (organizator)
77	Beata	Wolska-Kuśnierz	2016-04-08	2014-04-10	Rzym	Włochy	E-RARE EURO-CID		spotkanie robocze	grant EURO-CID
78	Małgorzata	Żuk	2016-04-08	2016-04-09	Hannover	Niemcy	Pulmonary Hypertension Symposium - Update 2016		udział bierny	środki zewnętrzne (inne)
79	Katarzyna	Dzierżanowska-Fangrat	2016-04-09	2016-04-13	Amsterdam	Holandia	26th ECCMID Congress		udział bierny	środki zewnętrzne (inne)
80	Dariusz	Gruszfeld	2016-04-09	2016-04-11	Granada	Hiszpania	Project EarlyNutrition 9th Biannual Meeting		spotkanie robocze	grant EARLYNUTRITION
81	Beata	Kasztelewicz	2016-04-09	2016-04-13	Amsterdam	Holandia	26th ECCMID Congress		plakat - Assessment of interleukin17A, C5a and RANTES for early diagnosis of neonatal	działalność statutowa

									sepsis - a preliminary study	
82	Piotr	Socha	2016-04-09	2016-04-11	Granada	Hiszpania	Project EarlyNutrition 9th Biannual Meeting		spotkanie robocze	grant EARLYNUTRITION
83	Małgorzata	Łukowicz	2016-04-13	2016-04-16	Wenecja	Włochy	25th European Stroke Conference		udział bierny	środki zewnętrzne (inne)
84	Piotr	Socha	2016-04-14	2016-04-15	Grodno	Białoruś	IV Regionalna Konferencja Naukowo-Szkoleniowa "Aktualne problemy zdrowia dzieci"		wykład - Żywienie dzieci, błędy żywieniowe. Nieprawidłowe próby wątrobowe	środki zewnętrzne (organizator)
85	Dorota	Karczmarewicz	2016-04-19	2016-04-21	Paryż	Francja	ORPHANET-RD Action joint Action annual training		kurs	grant RD Action
86	Jarosław	Kierkuś	2016-04-20	2016-04-24	Sao Paulo	Brazylia	12th World Congress of the International Hepato-Pancreato-Biliary Association		plakat - Prevalence rate of autoimmune pancreatitis in children with chronic pancreatitis	środki zewnętrzne (inne)
87	Grzegorz	Oracz	2016-04-20	2016-04-24	Sao Paulo	Brazylia	12th World Congress of the International Hepato-Pancreato-Biliary Association		plakat - Etiology of chronic pancreatitis in children	grant S143/2015
88	Bożenna	Dembowska-Bagińska	2016-04-21	2016-04-24	Barcelona	Hiszpania	SIOPEL Meeting 2016		udział bierny	działalność statutowa, działalność naukowa dofinansowana przez Fundacje TPCZD, środki zewnętrzne (inne)
89	Ewa	Ehmke vel Emczyńska-	2016-04-21	2016-04-21	Londyn	Wielka Brytania	KETOCONFERENCE 2016		udział bierny	środki zewnętrzne (inne)

		Seliga								
90	Ewa	Ehmke vel Emczyńska-Seliga	2016-04-21	2016-04-22	Londyn	Wielka Brytania	Dietary Management of Inherited Metabolic Disorders Conference (DMIMD)		udział bierny	środki zewnętrzne (inne)
91	Piotr	Kaliciński	2016-04-21	2016-04-24	Barcelona	Hiszpania	SIOPEL Meeting 2016		spotkanie robocze	działalność statutowa, środki zewnętrzne (inne)
92	Ewa	Święszkowska	2016-04-21	2016-04-24	Barcelona	Hiszpania	SIOPEL Meeting 2016		udział bierny	działalność statutowa, działalność naukowa dofinansowana przez Fundacje TPCZD, środki zewnętrzne (inne)
93	Lidia	Ziółkowska	2016-04-22	2016-04-23	Praga	Czechy	LCZ696B_2319 Study Protocol Workshop		spotkanie robocze	środki zewnętrzne (organizator)
94	Krzysztof	Cieślik	2016-04-25	2016-05-07	Philadelphia	USA	szkolenie w zakresie selektywnej chemioterapii dotętniczej siatkówczaka		szkolenie	środki zewnętrzne (inne)
95	Piotr	Czubkowski	2016-04-26	2016-04-28	Budapeszt	Węgry		ESPGHAN Hepatology Committee Meeting	spotkanie robocze	środki zewnętrzne (inne)
96	Agnieszka	Karkucińska-Więckowska	2016-04-27	2016-04-30	Paryż	Francja	50th Annual Scientific Meeting of the European Society for Clinical Investigation		plakat - Complex I defect in mitochondrial disorders: the role of oxidative stress response proteins	grant S141/2014
97	Marek	Migdał	2016-04-27	2016-04-30	Londyn	Wielka Brytania		PDCO Plennary Meeting	spotkanie robocze	środki zewnętrzne (organizator)

98	Piotr	Socha	2016-04-27	2016-05-01	Vysehrad	Węgry	Pediatric Hepatology summer School		wykład - Principle considerations in the timing of transplantation; wykład - Conservative/medical management of metabolic liver diseases	środki zewnętrzne (organizator)
99	Julita	Borkowska	2016-05-01	2016-05-06	Amsterdam	Holandia	14th International Child Neurology Congress		plakat - Polycystic kidney disease in patients with Tuberous Sclerosis Complex	grant NCN 2013/09/N/NZ7/02125
100	Grażyna	Brzezińska-Rajszys	2016-05-01	2016-05-05	Rzym	Włochy	50th Annual Meeitng of AEPC		prezentacja ustna - Looking for guidelines; wykład - Does my patient with venovenous connection require an intervention?	środki zewnętrzne (inne)
101	Dorota	Domańska-Pakieła	2016-05-01	2016-05-06	Amsterdam	Holandia	14th International Child Neurology Congress		plakat - Polycystic kidney disease in patients with Tuberous Sclerosis Complex	działalność statutowa, środki zewnętrzne (inne)
102	Joanna	Friedman-Gruszczyńska	2016-05-01	2016-05-05	Rzym	Włochy	50th Annual Meeitng of AEPC		prezentacja ustna - Assymetric septal hyperthrophy in children on long-term parenteral nutrition - the glucose role?	grant UMO-2012/05/N/NZ5/02604
103	Agnieszka	Grzyb	2016-05-01	2016-05-05	Rzym	Włochy	50th Annual Meeitng of AEPC		prezentacja ustna - Growth of the aorta in foetuses with evoling hypoplastic left heart syndrome after prental aortic valvuoplasty;	działalność statutowa, środki zewnętrzne (inne)

104	Sergiusz	Jóźwiak	2016-05-01	2016-05-06	Amsterdam	Holandia	14th International Child Neurology Congress		plakat - Neuromyelitis optica in children; prezentacja ustna - Neurological presentation of TSC in newborns	grant EPISTOP, środki zewnętrzne (inne)
105	Adam	Koleśnik	2016-05-01	2016-05-05	Rzym	Włochy	50th Annual Meeitng of AEPC		wykład - Abnormal Pulmonary venous connections; wykład - Venovenous collaterals: are they always abnormal?; przewodniczenie sesji - Anatomical demonstration: Abnormal A-V conncetion	środki zewnętrzne (inne)
106	Katarzyna	Kotulska-Jóźwiak	2016-05-01	2016-05-06	Amsterdam	Holandia	14th International Child Neurology Congress		wykład - Neurological presentation of Tuberous Sclerosis Complex in newborns; wykład - Induction vs escalation therapy in highly aggressive or intractable multiple sclerosis in children	działalność statutowa
107	Magdalena	Ogrodnik	2016-05-01	2016-05-06	Amsterdam	Holandia	14th International Child Neurology Congress		plakat - Tissue overgrowth in patients with tuberous sclerosis	działalność statutowa, środki zewnętrzne (sponsor, inne)
108	Iwona	Puzio-Bochen	2016-05-01	2016-05-06	Amsterdam	Holandia	14th International Child Neurology Congress		plakat -Familial risk of multiple sclerosis ant other autoimmune diseases in children	działalność statutowa

109	Bożena	Rewers	2016-05-01	2016-05-05	Rzym	Włochy	50th Annual Meeitng of AEPC		plakat - Percutaneous treatment of coarctation of the aorta after Norwood procedure with Valeo Vasculer Stent in patients before 2nd stage of univentricular palliation	środki zewnętrzne (inne)
110	Krzysztof	Sadowski	2016-05-01	2016-05-06	Amsterdam	Holandia	14th International Child Neurology Congress		plakat - Sirolimus in patients with epilepsy associated with Tuerous Sclerosis Complex	działalność statutowa, grant S132/2013
111	Lidia	Ziółkowska	2016-05-01	2016-05-05	Rzym	Włochy	50th Annual Meeitng of AEPC		plakat - Left ventricular diastolic dysfunction assessed by tissue Doppler imaging predicts clinical course in children with hyperthropic cardiomyopathy	działalność statutowa, środki zewnętrzne (inne)
112	Krystyna	Chrzanowska	2016-05-03	2016-05-03	Paryż	Francja	COST Action BM 1208		spotkanie robocze	środki zewnętrzne (organizator)
113	Krystyna	Chrzanowska	2016-05-03	2016-05-05	Paryż	Francja	3rd European Imprinting Disorder School		przewodniczenie sesji - Best 4 Oral Comunications	środki zewnętrzne (organizator)
114	Irena	Jankowska	2016-05-04	2016-05-08	Seul	Korea Południowa	23rd International ILTS Congress		udział bierny	środki zewnętrzne (inne)
115	Adam	Kowalski	2016-05-04	2016-05-08	Seul	Korea Południowa	23rd International ILTS Congress		plakat - Long Term Observation of Patients with Biliary Atresia in The Era of Liver Transplantation	środki zewnętrzne (inne)

116	Tomasz	Kmieć	2016-05-05	2016-05-08	Hannover	Niemcy	3rd International Congress on treatment of dystonia		plakat - Wyniki leczenia DBS u dzieci z PKAN	środki zewnętrzne (inne)
117	Dagmara	Szymkowicz-Kudełko	2016-05-08	2016-05-12	Paryż	Francja	25th Congress of European Society for Paediatric Neurosurgery		udział bierny	środki zewnętrzne (inne)
118	Małgorzata	Baka-Ostrowska	2016-05-09	2016-05-13	Ateny	Grecja	szkolenie badaczy - Crocodile Study 178-CL-206A		szkolenie	środki zewnętrzne (inne)
119	Karina	Felberg	2016-05-09	2016-05-13	Ateny	Grecja	szkolenie badaczy - Crocodile Study 178-CL-206A		szkolenie	środki zewnętrzne (inne)
120	Lidia	Skobejko-Włodarska	2016-05-09	2016-05-13	Ateny	Grecja	szkolenie badaczy - Crocodile Study 178-CL-206A		szkolenie	środki zewnętrzne (inne)
121	Anna	Tylki-Szymańska	2016-05-13	2016-05-18	Kazań	Rosja	VIII World Congress on Rett syndrome		wykład - Choroby metaboliczne możliwości leczenia	środki zewnętrzne (organizator)
122	Elżbieta	Jurkiewicz	2016-05-15	2016-05-20	Chicago	USA	The International Pediatric Radiology 7th Conjoint Meeting and Exhibition		udział bierny	działalność statutowa, środki zewnętrzne (inne)
123	Anna	Ostoja-Chyżyńska	2016-05-15	2016-05-19	Mediolan	Włochy	17th Annual Congress of the European Paediatric Surgeons' Association		plakat - Epithelial ovarian tumors in children - and 11 years retrospective analysis	środki zewnętrzne (inne)
124	Bożenna	Dembowska-Bagińska	2016-05-17	2016-05-19	Londyn	Wielka Brytania		COMP Plennary Meeting	spotkanie robocze	środki zewnętrzne (organizator)
125	Magdalena	Pelc	2016-05-20	2016-05-22	Barcelona	Hiszpania	6th International Meeting on Rare Disorders of the RAS-MAPK Pathway		udział bierny	grant S140/2014
126	Ryszard	Grenda	2016-05-21	2016-05-25	Wiedeń	Austria	53rd Congress ERA-EDTA		wykład - Corticosteroid-free kidney transplantation	środki zewnętrzne (organizator)

127	Diana	Kamińska	2016-05-23	2016-05-24	Ateny	Grecja	ESPGHAN Postgraduate Course on practical techniues in pediatric gastroenterology and hepatology		kurs	środki zewnętrzne (inne)
128	Barbara	Piątosa	2016-05-23	2016-05-25	Freiburg	Niemcy	udział w spotkaniu roboczym w ramach E-RARE-EURO-CID		spotkanie robocze	działalność statutowa
129	Piotr	Socha	2016-05-23	2016-05-24	Ateny	Grecja	ESPGHAN Postgraduate Course on practical techniues in pediatric gastroenterology and hepatology			środki zewnętrzne (inne)
130	Piotr	Socha	2016-05-24	2016-05-24	Ateny	Grecja		ESPGHAN Council Meeting	spotkanie robocze	środki zewnętrzne (inne)
131	Elżbieta	Banaś	2016-05-25	2016-05-29	Ateny	Grecja	49th Annual Meeting of ESPGHAN		plakat - Iron deficiency anemia in children with short bowel syndrome	środki zewnętrzne (inne)
132	Piotr	Czubkowski	2016-05-25	2016-05-29	Ateny	Grecja	49th Annual Meeting of ESPGHAN		plakat - Cardiovascular risk factors after pediatric liver transplantation	działalność statutowa, środki zewnętrzne (inne)
133	Ewa	Ehmke vel Emczyńska-Seliga	2016-05-25	2016-05-25	Bratysława	Słowacja	Central Eastern Europe GSD Workshop 2016		udział bierny	środki zewnętrzne (inne)
134	Edyta	Heropolitańska-Pliszka	2016-05-25	2016-05-29	Paryż	Francja	13th Congress of the European Society for Pediatric Dermatology		prezentacja ustna - Cutaneous granulomas in patients with Nijmegen Broken Syndrome (NBS) and Ataxia-telangiectasia - diagnostic and treatment challenge	środki zewnętrzne (inne)

135	Irena	Jankowska	2016-05-25	2016-05-29	Ateny	Grecja	49th Annual Meeting of ESPGHAN		plakat - Primary hyperoxaluria type 1 as an indication for liver-kidney transplantation - single center experience	środki zewnętrzne (inne)
136	Dorota	Jarzębicka	2016-05-25	2016-05-29	Ateny	Grecja	49th Annual Meeting of ESPGHAN		plakat - Effectiveness of induction therapy of ulcerative colitos in children with biosimilar infliximab a 1.5 year of experience; plakat - Immunogenicity of biosimilar infliximab in children with colitis ulcerosa - single centre experience; plakat - Diagnosis nd management of esophageal achlasia in children	grant S129/2013, środki zewnętrzne (inne)
137	Diana	Kamińska	2016-05-25	2016-05-29	Ateny	Grecja	49th Annual Meeting of ESPGHAN		prezentacja ustna - The biopsy-based analysis of prosteatotic PNPLA3 p.I148M and TM 6SF2 p. E167K genetic variats as potential modifiers of Wilson disease	środki zewnętrzne (inne)
138	Jarosław	Kierkuś	2016-05-25	2016-05-29	Ateny	Grecja	49th Annual Meeting of ESPGHAN			środki zewnętrzne (inne)
139	Elwira	Kołodzieczyk	2016-05-25	2016-05-29	Ateny	Grecja	49th Annual Meeting of ESPGHAN		plakat - Alpha1 - antytrypsin deficiency and pancreatitis in children; plakat -	środki zewnętrzne (inne)

									Microbial colonization of pancreatic stents - Accidental discovery of reason for concern	
140	Janusz	Książyk	2016-05-25	2016-05-29	Ateny	Grecja	49th Annual Meeting of ESPGHAN		udział bierny	środki zewnętrzne (inne)
141	Małgorzata	Matuszczyk	2016-05-25	2016-05-29	Ateny	Grecja	49th Annual Meeting of ESPGHAN		plakat - Indications for using the hydrolyzed protein industrial formula in infants treated with the Home Enteral Nutrition (HEN) - not only in case of allergy	środki zewnętrzne (inne)
142	Monika	Meglicka	2016-05-25	2016-05-29	Ateny	Grecja	49th Annual Meeting of ESPGHAN		plakat - Assessing mucosa state in children with Crohn's disease using faecal calprotectin	grant S129/2013, środki zewnętrzne (inne)
143	Marek	Migdał	2016-05-25	2016-05-28	Londyn	Wielka Brytania		PDCO Plennary Meeting	spotkanie robocze	środki zewnętrzne (organizator)
144	Katarzyna	Olszewska	2016-05-25	2016-05-29	Ateny	Grecja	49th Annual Meeting of ESPGHAN		plakat - Iron deficiency anemia in children with short bowel syndrome	środki zewnętrzne (inne)
145	Grzegorz	Oracz	2016-05-25	2016-05-29	Ateny	Grecja	49th Annual Meeting of ESPGHAN		prezentacja ustna - The role of anatomic anomalies of pancreatic duct in pediatric chronic pancreatitis	grant S143/2015, środki zewnętrzne (inne)
146	Marcin	Osiecki	2016-05-25	2016-05-29	Ateny	Grecja	49th Annual Meeting of ESPGHAN		plakat - Cyclosporin a efficiacy in a paediatric ulcerative colitis - a	środki zewnętrzne (inne)

									retrospective single center study	
147	Barbara	Pietrucha	2016-05-25	2016-05-29	Paryż	Francja	13th Congress of the European Society for Pediatric Dermatology		prezentacja ustna - Cutaneous granulomas in patients with Nijmegen Broken Syndrome (NBS) and Ataxia-telangiectasia - diagnostic and treatment challenge	środki zewnętrzne (inne)
148	Joanna	Sieczkowska -Gołub	2016-05-25	2016-05-29	Ateny	Grecja	49th Annual Meeting of ESPGHAN		plakat - Immunogenicity after switching from reference infliximab to biosimilar in children with Crohn disease; plakat - Efficiacy of biosimilar infliximab induction therapy in paediatric patients with Crohn's disease - 1.5 year of experience; plakat - Tolerance and effectivity of preparation of magnetic resonance enterography with 3% sorbitol solution in children with IBD	grant S129/2013, środki zewnętrzne (inne)
149	Piotr	Socha	2016-05-25	2016-05-29	Ateny	Grecja	49th Annual Meeting of ESPGHAN		przewodniczenie sesji - Wilson disease; przewodniczenie sesji - NAFLD: Non-alcoholic fatty liver disease; przewodniczenie sesji - Clinical Practice in	środki zewnętrzne (inne)

									Hepatology	
150	Edyta	Szymańska	2016-05-25	2016-05-25	Bratysława	Słowacja	Central Eastern Europe GSD Workshop 2016		spotkanie robocze	środki zewnętrzne (inne)
151	Aldona	Wierzbicka-Rucińska	2016-05-25	2016-05-29	Ateny	Grecja	49th Annual Meeting of ESPGHAN		plakat - Serum resitin elevation occurs specifically in the NAFLD in children	grant S131/2013
152	Bożena	Cukrowska	2016-05-26	2016-06-04	Novy Hradek	Czechy	Workshop Probiotics in Allergic Diseases" spotkanie robocze oraz udział w części eksperymentalnej - przygotowanie wyników wstępnych do wspólnego projektu naukowego		spotkanie robocze	grant PROBIOTYK, środki zewnętrzne (inne)
153	Paweł	Płudowski	2016-05-26	2016-05-29	St. Petersburg	Rosja	All Russian Conference "Team Approach in Endocrinology		wykład - Vitamin D deficiency and type 1 diabetes	środki zewnętrzne (inne)
154	Łukasz	Obrycki	2016-05-27	2016-05-28	Praga	Czechy	wykonanie badań u pacjentów w ramach projektu 4C		spotkanie robocze	środki zewnętrzne (inne)
155	Zuzanna	Powichrowska	2016-05-27	2016-05-29	Parma	Włochy	24th International Parma Echo Meeting		udział bierny	środki zewnętrzne (inne)
156	Anna	Tylki-Szymańska	2016-05-27	2016-05-29	Berlin	Niemcy	6th International Postgraduate Course on Lysosomal Storage Disorder		wykład - Hunter: ERT treatment and bone	środki zewnętrzne (organizator)
157	Przemysław	Łaniewski-Wołłk	2016-05-28	2016-05-31	Londyn	Wielka Brytania	EUROANESTHESIA 2016		wykład - Optymalizacja znieczulenia ogólnego. Użycie anestetyków wziewnych u pacjentów z trudnymi drogami oddechowymi	środki zewnętrzne (inne)

158	Ewa	Romanowska	2016-06-02	2016-06-04	Leuven	Belgia	ESCMID Postgraduate Technical Workshop "application of molecular diagnostics in forensic microbiology		kurs	środki zewnętrzne (inne)
159	Dorota	Jurkiewicz	2016-06-06	2016-06-09	Berlin	Niemcy	projekt Harmonia working meeting		spotkanie robocze	grant 2013/08/M/NZ5/00978
160	Ewa	Bernatowska	2016-06-08	2016-06-13	Beverly Hills	USA	Jeffrey Modell Center Directors Summit		spotkanie robocze	grant JMF, środki zewnętrzne (organizator)
161	Hanna	Dmeńska	2016-06-08	2016-06-12	Bazylea	Szwajcaria	39th European Cystic Fibrosis Conference		plakat - Specific IgG i IgA Antibodies to Pdeudomonas Aeruginosa as a diagnostic tool in children with cystic fibrosis; plakat - Contribution on nonfermenting gram-negative bacilliother than P.A. in colonisation of the respiratory trainer in CF patients; plakat - Fungal colonisation of the respiratory tract of patients with CF and its impact on the respiratory function.	środki zewnętrzne (inne)

162	Małgorzata	Pac	2016-06-08	2016-06-13	Beverly Hills	USA	Jeffrey Modell Center Directors Summit		spotkanie robocze	środki zewnętrzne (organizator)
163	Jolanta	Antoniewicz	2016-06-10	2016-06-14	Paryż	Francja	26th European Society of Hypertension Meeting		plakat - Cardiovascular risk factors in children after liver transplantation	środki zewnętrzne (inne)
164	Agnieszka	Brożyna	2016-06-10	2016-06-12	Tybinga	Niemcy	6th International Tuebingen Symposium on Pediatric Solid Tumors		prezentacja ustna - Management of Bilateral Wilms Tumor (BWT) in one center	działalność statutowa, środki zewnętrzne (inne)
165	Krzysztof	Cieślik	2016-06-10	2016-06-12	Barcelona	Hiszpania	How we manage Retinoblastoma in 2016		udział bierny	środki zewnętrzne (inne)
166	Bożenna	Dembowska-Bagińska	2016-06-10	2016-06-12	Barcelona	Hiszpania	How we manage Retinoblastoma in 2016		udział bierny	środki zewnętrzne (inne)
167	Wojciech	Hautz	2016-06-10	2016-06-12	Barcelona	Hiszpania	How we manage Retinoblastoma in 2016		udział bierny	środki zewnętrzne (inne)
168	Anna	Niemirska	2016-06-10	2016-06-12	Heidelberg	Niemcy	ESCAPE Network Meeting		spotkanie robocze	środki zewnętrzne (inne)
169	Łukasz	Obrycki	2016-06-10	2016-06-14	Paryż	Francja	26th European Society of Hypertension Meeting		plakat - Regulatory T cells and cells producing cytokines in children with primary hypertension; plakat - Accelerated development of immune cells in children with primary hypertension	działalność statutowa
170	Andrzej	Olechowski	2016-06-10	2016-06-12	Barcelona	Hiszpania	How we manage Retinoblastoma in 2016		udział bierny	środki zewnętrzne (inne)
171	Olga	Rutynowska-Pronicka	2016-06-10	2016-06-12	Barcelona	Hiszpania	How we manage Retinoblastoma in 2016		udział bierny	środki zewnętrzne (inne)
172	Bożenna	Dembowska-Bagińska	2016-06-12	2016-06-14	Liverpool	Wielka Brytania	17th International Symposium on Pediatric		udział bierny	środki zewnętrzne (inne)

							Neuro-Oncology			
173	Monika	Drogosiewicz	2016-06-12	2016-06-15	Liverpool	Wielka Brytania	17th International Symposium on Pediatric Neuro-Oncology		plakat - Non-infiltrating low grade glioma (LGG) of the brain stem in children. One center experience.; plakat - Diagnosis of central nervous system (CNS) tumors in children. Can we improve it?	działalność statutowa, środki zewnętrzne (inne)
174	Iwona	Filipek	2016-06-12	2016-06-15	Liverpool	Wielka Brytania	17th International Symposium on Pediatric Neuro-Oncology		plakat - Disseminated low grade gliomas in childeren (DLGG) - one institution experience	działalność statutowa, środki zewnętrzne (inne)
175	Wiesława	Grajkowska	2016-06-12	2016-06-15	Liverpool	Wielka Brytania	17th International Symposium on Pediatric Neuro-Oncology		prezentacja ustna - Correlation between level of Shc proteins and pediatric brain tumor malignancy	grant S141/2014
176	Maria	Łastowska	2016-06-12	2016-06-15	Liverpool	Wielka Brytania	17th International Symposium on Pediatric Neuro-Oncology		plakat - Contrast enhancement pattern is associated with molecular type of medulloblastoma tumours and predicts poor survival for patients	grant S124/2012
177	Marta	Perek-Polnik	2016-06-12	2016-06-15	Liverpool	Wielka Brytania	17th International Symposium on Pediatric Neuro-Oncology		plakat - Low grade glioma (LGG) of the spinal cord. Specific location needs specific treatment	działalność statutowa, środki zewnętrzne (inne)
178	Ewa	Święszkowska	2016-06-12	2016-06-15	Liverpool	Wielka Brytania	17th International Symposium on Pediatric Neuro-Oncology		plakat - Low grade glioma in adolescents (LGG). Experience from one center	działalność statutowa, środki zewnętrzne (inne)

179	Joanna	Trubicka	2016-06-12	2016-06-15	Liverpool	Wielka Brytania	17th International Symposium on Pediatric Neuro-Oncology		plakat - A novel germline in ALK gene (M1199L) identified in the WNT type of medulloblastoma	działalność statutowa, środki zewnętrzne (inne)
180	Bożenna	Dembowska -Bagińska	2016-06-13	2016-06-13	Liverpool	Wielka Brytania	SIOP-E CNS Committee Meeting		spotkanie robocze	środki zewnętrzne (inne)
181	Bożenna	Dembowska -Bagińska	2016-06-14	2016-06-15	Londyn	Wielka Brytania		COMP Plennary Meeting	spotkanie robocze	środki zewnętrzne (organizator)
182	Hor	Ismail	2016-06-15	2016-06-15	Mediolan	Włochy	EUPSA 2016		prezentacja ustna - Comparing laparoscopic and open surgery for Crohn's disease	środki zewnętrzne (inne)
183	Bożena	Kuśmirek	2016-06-16	2016-06-17	Wiedeń	Austria	Investigators Meeting		spotkanie robocze	środki zewnętrzne (inne)
184	Małgorzat a	Pac	2016-06-16	2016-06-17	Wiedeń	Austria	Investigators Meeting		spotkanie robocze	środki zewnętrzne (inne)
185	Anna	Smorczewsk a-Kiljan	2016-06-16	2016-06-18	Zurych	Szwajcaria	ACZ885D2208 EU Investigator Meeting		spotkanie robocze	środki zewnętrzne (inne)
186	Marta	Dąbrowska	2016-06-17	2016-06-19	Amsterdam	Holandia	EPISTOP - Steering Committee Meeting		spotkanie robocze	grant EPISTOP
187	Nel	Dąbrowska-Leonik	2016-06-17	2016-06-19	Monachium	Niemcy	CSL Behring Summer School 2016 Paediatric immunology		szkolenie	środki zewnętrzne (inne)
188	Sergiusz	Jóźwiak	2016-06-17	2016-06-19	Amsterdam	Holandia	EPISTOP - Steering Committee Meeting		spotkanie robocze	grant EPISTOP
189	Katarzyna	Kotulska-Jóźwiak	2016-06-17	2016-06-19	Amsterdam	Holandia	EPISTOP - Steering Committee Meeting		spotkanie robocze	grant EPISTOP

190	Natalia	Maćkowiak	2016-06-17	2016-06-19	Amsterdam	Holandia	EPISTOP - Steering Committee Meeting		spotkanie robocze	grant EPISTOP
191	Małgorzata	Skomska-Pawliszak	2016-06-17	2016-06-19	Monachium	Niemcy	CSL Behring Summer School 2016 Paediatric immunology		udział bierny	środki zewnętrzne (inne)
192	Mieczysław	Szalecki	2016-06-17	2016-06-19	Rzym	Włochy	EDGE - Endocrinology Debate Global Exchange. Latest concepts and controversial in paediatric endocrinology		spotkanie robocze	środki zewnętrzne (inne)
193	Małgorzata	Baka-Ostrowska	2016-06-22	2016-06-26	Harrogate	Wielka Brytania	27th ESPU Congress		plakat - Eosinophilic cystitis and cholangitis systemic disease triggered by mycobacterium tuberculosis; przewodniczenie sesji - Imaging and nephrology	środki zewnętrzne (inne)
194	Grażyna	Brzezińska-Rajszys	2016-06-22	2016-06-24	Frankfurt nad Menem	Niemcy	CSI 2016 Cateter interventtions in gongential, structural and valuular heart disease		wykład - Middle aortic syndrome	środki zewnętrzne (organizator)
195	Karina	Felberg	2016-06-22	2016-06-26	Harrogate	Wielka Brytania	27th ESPU Congress		prezentacja ustna - Eosinophilic cystitis and cholangitis systemic disease triggered by mycobacterium tuberculosis; prezentacja ustna - Deleyed versus early exstrophy closure - analysis of complications rate	środki zewnętrzne (inne)
196	Adam	Koleśnik	2016-06-22	2016-06-24	Frankfurt nad Menem	Niemcy	CSI 2016 Cateter interventtions in gongential,		wykład - From fetus to adult - Aortic stenosis:	środki zewnętrzne (inne)

							structural and valuular heart disease		Morphology	
197	Kinga	Kowalczyk	2016-06-22	2016-06-26	Harrogate	Wielka Brytania	27th ESPU Congress		prezentacja ustna - Bladder dysfunction and decrease in kidney function - result of chronic geanulomatous disease - case report	działalność naukowa do refundacji przez Fundację TPCZD
198	Marek	Migdał	2016-06-22	2016-06-25	Londyn	Wielka Brytania		PDCO Plennary Meeting	spotkanie robocze	środki zewnętrzne (organizator)
199	Beata	Prycel	2016-06-22	2016-06-23	Berlin	Niemcy	wizyta monitorująca w projekcie EPISTOP		spotkanie robocze	grant EPISTOP
200	Andrzej	Kansy	2016-06-22	2016-06-24	Wenecja	Włochy	Wspólny Zjzad Europejskiego i Amerykańskiego Towarzystwa Kardiochrurgów Dziecięcych		czynny	środki zewnętrzne (inne)
201	Bohdan	Maruszewski	2016-06-22	2016-06-24	Wenecja	Włochy	Wspólny Zjzad Europejskiego i Amerykańskiego Towarzystwa Kardiochrurgów Dziecięcych		czynny	środki zewnętrzne (inne)
202	Maria	Miszczak-Knecht	2016-06-23	2016-06-24	Paryż	Francja	Elite - S - ICD		spotkanie robocze	środki zewnętrzne (inne)
203	Małgorzata	Żuk	2016-06-24	2016-06-26	Bologna	Włochy	Pulmonary Hypertension by Clinical Cases 2016		udział bierny	środki zewnętrzne (inne)
204	Katarzyna	Kotulska-Jóźwiak	2016-07-01	2016-07-01	Bruksela	Belgia		Posiedzenie Zarządu Państw Członkowskich ds.	spotkanie robocze	środki zewnętrzne (organizator)

								ERN		
205	Grzegorz	Oracz	2016-07-06	2016-07-09	Liverpool	Wielka Brytania	48th European Pancreatic Club		plakat - Anatomic anomalies of pancreatic duct in children with chronic pancreatitis	środki zewnętrzne (inne)
206	Karolina	Wejnarska	2016-07-06	2016-07-09	Liverpool	Wielka Brytania	48th European Pancreatic Club		plakat - The etiology and clinical course of chronic pancreatitis in children with the early-onset of the disease; plakat - The clinical presentation of chronic pancreatitis in children with SPINK1 gene mutations.	środki zewnętrzne (inne)
207	Anna	Tylki-Szymańska	2016-07-13	2016-07-14	Bonn	Niemcy	Sattelite Meeting: Biology of the Lysosomal Network		udział bierny	środki zewnętrzne (inne)
208	Anna	Tylki-Szymańska	2016-07-14	2016-07-17	Bonn	Niemcy	14th International Symposium on MPS		przewodniczenie sesji	środki zewnętrzne (inne)
209	Marek	Migdał	2016-07-22	2016-07-24	Londyn	Wielka Brytania		PDCO Plennary Meeting	spotkanie robocze	środki zewnętrzne (organizator)
210	Sergiusz	Jóźwiak	2016-07-26	2016-07-31	Boston	USA	ustalenie listy biomarkerów epileptogenezy w badaniu metabolicznym oraz genetycznym w projekcie EPISTOP; ustalenie zasad analizy statystycznej wyników z liderem części labolatoryjnej projektu		spotkanie robocze	grant EPISTOP

211	Katarzyna	Kotulska-Jóźwiak	2016-07-26	2016-07-31	Boston	USA	ustalenie listy biomarkerów epileptogenezy w badaniu metabolicznym oraz genetycznym w projekcie EPISTOP; ustalenie zasad analizy statystycznej wyników z liderem części labolatoryjnej projektu		spotkanie robocze	grant EPISTOP
212	Marek	Migdał	2016-08-17	2016-08-19	Londyn	Wielka Brytania		PDCO Plennary Meeting	spotkanie robocze	środki zewnętrzne (organizator)
213	Małgorzata	Markiewicz-Kijewska	2016-08-18	2016-08-25	HongKong	HongKong	TTS - 2016 International Congress of the Transplantation Society		plakat - Long term observation of children after liver transplantation across ABO blood groups. A single center experience	środki zewnętrzne (organizator)
214	Marta	Biernacka	2016-08-24	2016-08-28	Aberdeen	Wielka Brytania	30th Conference of the EHPS/DHP "Behaviour Change: Making an impact on health and health services"		plakat - Resilience, parental attitudes and cooperation in adolescents with chronic diseases in the therapeutic process	działalność statutowa, środki zewnętrzne (inne)
215	Katarzyna	Bieganowska	2016-08-27	2016-08-31	Rzym	Włochy	ESC Congress 2016		udział bierny	środki zewnętrzne (inne)
216	Łukasz	Grzywacz	2016-08-27	2016-08-31	Rzym	Włochy	ESC Congress 2016		udział bierny	środki zewnętrzne (inne)
217	Beata	Prycel	2016-08-28	2016-08-29	Praga	Czechy	wizyta monitorująca w projekcie EPISTOP		spotkanie robocze	grant EPISTOP
218	Hanna	Dmeńska	2016-09-03	2016-09-07	Londyn	Wielka Brytania	Pulmonary Manifestation of Nijmegen Breakage Syndrome		plakat - Pulmonary Manifestation of Nijmegen Breakage Syndrome	działalność statutowa, środki zewnętrzne (inne)
219	Piotr	Czubkowski	2016-09-05	2016-09-05	Amsterdam	Holandia		Hepatology	spotkanie robocze	środki zewnętrzne

								Committee Meeting ESPGHAN		(organizator)
220	Elżbieta	Ciara	2016-09-06	2016-09-09	Rzym	Włochy	SSIEM 2016 Annual Symposium		plakat - Unusual intragenic MT-ND1 inversion detected in the eye lens sample from patient with Leigh-like presentation	grant S136/13
221	Bożenna	Dembowska -Bagińska	2016-09-06	2016-09-08	Londyn	Wielka Brytania		COMP Plennary Meeting	spotkanie robocze	środki zewnętrzne (organizator)
222	Ewa	Ehmke vel Emczyńska-Seliga	2016-09-06	2016-09-09	Rzym	Włochy	SSIEM 2016 Annual Symposium		udział bierny	środki zewnętrzne (inne)
223	Magdalena	Pelc	2016-09-06	2016-09-09	Rzym	Włochy	SSIEM 2016 Annual Symposium		plakat - Mitochondrial DNA defects in Ras/MAPK disorders - does an association exist?	grant S136/13
224	Dorota	Piekutowska -Abramczuk	2016-09-06	2016-09-09	Rzym	Włochy	SSIEM 2016 Annual Symposium		plakat - NDUFB8 mutations are a novel cause of mitochondrial complex I deficiency in patient with basal ganglia and white matter brain changes	grant S136/13
225	Dariusz	Rokicki	2016-09-06	2016-09-09	Rzym	Włochy	SSIEM 2016 Annual Symposium		udział bierny	środki zewnętrzne (inne)
226	Teresa	Stradomska	2016-09-06	2016-09-09	Rzym	Włochy	SSIEM 2016 Annual Symposium		plakat - Polyol levels in the diagnosis of transaldolase deficiency	środki zewnętrzne (inne)
227	Edyta	Szymańska	2016-09-06	2016-09-09	Rzym	Włochy	SSIEM 2016 Annual Symposium		plakat - The use of indirect calorimetry for energy requirement	środki zewnętrzne (inne)

									measurements in children with hepatic glycogen storage disease type I	
228	Małgorzata	Średzinska	2016-09-06	2016-09-09	Rzym	Włochy	SSIEM 2016 Annual Symposium		prezentacja ustna - Disorders of isoleucine degradation: diagnostic problems in two patients	środki zewnętrzne (inne)
229	Anna	Tylki-Szymańska	2016-09-06	2016-09-09	Rzym	Włochy	SSIEM 2016 Annual Symposium		plakat - Pompe disease - the proportion of fatty and muscle tissues as an indicator of progression and severity of the disease	środki zewnętrzne (inne)
230	Justyna	Korzeniewska	2016-09-08	2016-09-11	Padwa	Włochy	17th European Neurofibromatosis Meeting 2016		plakat - Behavioral phenotype of maladaptive behavior of children with NF1. Research based on adaptive behavior concept (Vineland II)	działalność statutowa, środki zewnętrzne (inne)
231	Piotr	Socha	2016-09-08	2016-09-09	Wilno	Litwa	ESPGHAN Baltic Summer School		wykład - Neonatal cholestasis, metabolic liver disease, acute liver failure	środki zewnętrzne (inne)
232	Agnieszka	Bogusz	2016-09-09	2016-09-13	Paryż	Francja	ESPE 2016		plakat - Congenital craniopharyngioma: report of two cases	środki zewnętrzne (inne)
233	Mieczysław	Szalecki	2016-09-09	2016-09-12	Paryż	Francja	ESPE 2016		plakat - Estimation of FG21 concentration in prepubertal children with growth hormone deficiency before and after 6 months of growth hormone	środki zewnętrzne (inne)

									treatment	
234	Alicja	Szewczyk	2016-09-09	2016-09-10	Monachium	Niemcy	21st FEND Annual Conference		wykład - Pielęgniarstwo diabetologiczne w Polsce. Działalność Organizacji Polskiej Federacji Edukacji w Diabetologii.	środki zewnętrzne (inne)
235	Sergiusz	Jóźwiak	2016-09-12	2016-09-13	Atlanta	USA	The Sturge - Weber Foundation Research Network		spotkanie robocze	grant EPISTOP
236	Marek	Migdał	2016-09-12	2016-09-13	Londyn	Wielka Brytania	2nd Annual Scientific Workshop at EMA: Applying regulatory science to neonates		spotkanie robocze	środki zewnętrzne (organizator)
237	Bożena	Cukrowska	2016-09-13	2016-09-15	Novy Hradek	Czechy	Workshop Intestinal microbiota and immune system" spotkanie robocze oraz udział w części eksperymentalnej - przygotowanie wyników wstępnych do wspólnego projektu naukowego		spotkanie robocze	grant PROBIOTYK, środki zewnętrzne (inne)
238	Marek	Migdał	2016-09-14	2016-09-16	Londyn	Wielka Brytania		PDCO Plennary Meeting	spotkanie robocze	środki zewnętrzne (organizator)
239	Sylwia	Chełstowska	2016-09-15	2016-09-15	Belgrad	Serbia	39th Annual Meeting, 23rd Advanced Course in diagnostic of ESNR		plakat - Pediatric glioblastoma - utility of the perfusion and diffusion weighted imaging	działalność statutowa, środki zewnętrzne (inne)
240	Elżbieta	Jurkiewicz	2016-09-15	2016-09-15	Belgrad	Serbia	39th Annual Meeting, 23rd Advanced Course in diagnostic of ESNR		prezentacja ustna - Pediatric multiple sclerosis in children under the age of 11	działalność statutowa, środki zewnętrzne (inne)

241	Katarzyna	Nowak	2016-09-15	2016-09-15	Belgrad	Serbia	39th Annual Meeting, 23rd Advanced Course in diagnostic of ESNR		plakat- Diffusion tension imaging and Faber traetography of the congenitally thickened corpus callosum	działalność statutowa
242	Beata	Prycel	2016-09-15	2016-09-15	Rzym	Włochy	wizyta monitorująca w projekcie EPISTOP		spotkanie robocze	grant EPISTOP
243	Elżbieta	Banaś	2016-09-16	2016-09-20	Kopenhaga	Dania	38th ESPEN Congress		udział bierny	środki zewnętrzne (inne)
244	Janusz	Książyk	2016-09-16	2016-09-20	Kopenhaga	Dania	38th ESPEN Congress		udział bierny	środki zewnętrzne (inne)
245	Agnieszka	Czajkowska	2016-09-18	2016-09-23	Bari	Włochy	I Szkoła Letnia w projekcie SMART		szkolenie	grant SMART
246	Anna	Gąsiewska-Drazba	2016-09-18	2016-09-23	Bari	Włochy	I Szkoła Letnia w projekcie SMART		szkolenie	grant SMART
247	Jacek	Kołodzieczyk	2016-09-18	2016-09-23	Bari	Włochy	I Szkoła Letnia w projekcie SMART		szkolenie	grant SMART
248	Eliza	Michalska	2016-09-18	2016-09-23	Bari	Włochy	I Szkoła Letnia w projekcie SMART		szkolenie	grant SMART
249	Marek	Migdał	2016-09-18	2016-09-23	Bari	Włochy	I Szkoła Letnia w projekcie SMART		szkolenie	grant SMART
250	Magdalena	Ogrodnik	2016-09-18	2016-09-23	Bari	Włochy	I Szkoła Letnia w projekcie SMART		szkolenie	grant SMART
251	Jacek	Rubik	2016-09-18	2016-09-23	Bari	Włochy	I Szkoła Letnia w projekcie SMART		szkolenie	grant SMART
252	Piotr	Salwa	2016-09-18	2016-09-23	Bari	Włochy	I Szkoła Letnia w projekcie SMART		szkolenie	grant SMART
253	Edyta	Szymańska	2016-09-18	2016-09-23	Bari	Włochy	I Szkoła Letnia w projekcie SMART		szkolenie	grant SMART

254	Marija	Tsupruk	2016-09-18	2016-09-23	Bari	Włochy	I Szkoła Letnia w projekcie SMART		szkolenie	grant SMART
255	Agata	Ulatowska	2016-09-18	2016-09-23	Bari	Włochy	I Szkoła Letnia w projekcie SMART		szkolenie	grant SMART
256	Katarzyna	Witulska	2016-09-18	2016-09-23	Bari	Włochy	I Szkoła Letnia w projekcie SMART		szkolenie	grant SMART
257	Ryszard	Grenda	2016-09-20	2016-09-24	Iguazzu Falls	Brazylia	17th Congress of the International Pediatric Nephrology Association		plakat - Immunosupression strategies in pediatric solid organ transplantation	środki zewnętrzne (inne)
258	Katarzyna	Bernat-Sitarz	2016-09-21	2016-09-24	Barcelona	Hiszpania	The 17th Biennal Meeting of European Society for Immunodeficiency		plakat - The differences of T and B cell maturation in a-t patients on/without immunoglobulin supplementation	środki zewnętrzne (inne)
259	Ewa	Bernatowska	2016-09-21	2016-09-24	Barcelona	Hiszpania	The 17th Biennal Meeting of European Society for Immunodeficiency		przewodniczenie sesji - New insights in the use of intravenous imunoglobulins: how to enhance PID patients clinical outcomes	środki zewnętrzne (inne)
260	Hanna	Gregorek	2016-09-21	2016-09-24	Barcelona	Hiszpania	The 17th Biennal Meeting of European Society for Immunodeficiency		prezentacja ustna - Serum amyloid A, B2-microglobulin and cystatin C in patients with Nijmegen breakage syndrome: from inflammation to malignancy	grant EURO-CID

261	Edyta	Heropolitańska-Pliszka	2016-09-21	2016-09-24	Barcelona	Hiszpania	The 17th Biennal Meeting of European Society for Immunodeficiency		plakat - A rare case of inherited mutation of cybb and x-chromosome inactivation in a 8-year girl	środki zewnętrzne (inne)
262	Irena	Jankowska	2016-09-21	2016-09-22	Bruksela	Belgia	1001 Pediatric Liver Transplants		udział bierny	środki zewnętrzne (inne)
263	Maja	Klaudel-Dreszler	2016-09-21	2016-09-24	Barcelona	Hiszpania	The 17th Biennal Meeting of European Society for Immunodeficiency		prezentacja ustna plakatu - The spectrum of infections and immunological aberrations in children affilicted with Shwachmann-Diamond syndrome?	działalność statutowa, środki zewnętrzne (inne)
264	Małgorzata	Pac	2016-09-21	2016-09-24	Barcelona	Hiszpania	The 17th Biennal Meeting of European Society for Immunodeficiency		plakat - Sirolimus as a treatment option in patients with ALPS - experience of one center	środki zewnętrzne (inne)
265	Barbara	Piątosa	2016-09-21	2016-09-24	Barcelona	Hiszpania	The 17th Biennal Meeting of European Society for Immunodeficiency		plakat - Flow cytometric indentification of patients with common gamma chain deficiency - single center experience	środki zewnętrzne (inne)
266	Barbara	Pietrucha	2016-09-21	2016-09-24	Barcelona	Hiszpania	The 17th Biennal Meeting of European Society for Immunodeficiency		plakat - The differences of T and B cell maturation in a-t patients on/without immunoglobulin supplementation	środki zewnętrzne (inne)
267	Beata	Wolska-Kuśnierz	2016-09-21	2016-09-24	Barcelona	Hiszpania	The 17th Biennal Meeting of European Society for		plakat - Severe recurrent periorbital	środki zewnętrzne (inne)

							Immunodeficiency		oedema in course of atypical autoinfl\lammatory syndrome rsponsive to IL-1 inhibitor - case report; plakat - Immunoworld - disease became a passion: A creative approach to educate of immunodeficiences	
268	Sylwia	Szymańska	2016-09-23	2016-09-24	Kolonia	Niemcy	7th Biennal Meeting of the Association for European Cardiovascular Pathology		plakat - The influence of number and size of myocardium on Acute Cellular Rejection diagnosis in endomyocardial biosy of transplanted heart	działalność statutowa, środki zewnętrzne (inne)
269	Michał	Pyzlak	2016-09-25	2016-09-30	Kolonia	Niemcy	31st International Congress of the IAP and 28th Congress of ESP		udział bierny	środki zewnętrzne (inne)
270	Katarzyna	Kotulska-Jóźwiak	2016-09-26	2016-09-28	Bruksela	Belgia		Posiedzenie Zarządu Państw Członkowskich ds. ERN	spotkanie robocze	środki zewnętrzne (organizator)
271	Małgorzata	Syczewska	2016-09-28	2016-10-04	Sevilla	Hiszpania	ESMAC 2016		plakat - Gait problems in children and adolescents with Guillan-Barre syndrome. Preliminary results	działalność statutowa
272	Sylwia	Chełstowska	2016-09-29	2016-10-01	Oxford	Wielka Brytania	Kids4Life Consortium meeting		spotkanie robocze	grant KIds4Life
273	Wiesława	Grajkowska	2016-09-29	2016-10-01	Oxford	Wielka	Kids4Life Consortium		spotkanie robocze	grant KIds4Life

						Brytania	meeting			
274	Maciej	Pronicki	2016-09-29	2016-10-01	Oxford	Wielka Brytania	Kids4Life Consortium meeting		spotkanie robocze	grant KIds4Life
275	Piotr	Socha	2016-09-29	2016-10-01	Oxford	Wielka Brytania	Kids4Life Consortium meeting		spotkanie robocze	grant KIds4Life
276	Grażyna	Brzezińska-Rajszys	2016-09-30	2016-09-30	Londyn	Wielka Brytania	Melody TPV Implanter Summit		udział bierny	środki zewnętrzne (inne)
277	Dagmara	Szymkowicz-Kudełko	2016-10-01	2016-10-06	Berlin	Niemcy	EANS Training Course		kurs	środki zewnętrzne (inne)
278	Michał	Pyzlak	2016-10-02	2016-10-05	Liverpool	Wielka Brytania	40th European Congress of Cytology 2016		plakat - Unusual ovarian cancer metastasis	środki zewnętrzne (inne)
279	Jarosław	Kierkuś	2016-10-05	2016-10-08	Montreal	Kanada	World Congress of Pediatric Gastroenterology, Hepatology and Nutrition		plakat - Immonogenicity after switching from reference infliximab to biosimilar in children with Crohn disease	środki zewnętrzne (inne)
280	Grzegorz	Oracz	2016-10-05	2016-10-08	Montreal	Kanada	World Congress of Pediatric Gastroenterology, Hepatology and Nutrition		plakat - Etiology of chronic pancreatitis in children - single center experience	środki zewnętrzne (inne)
281	Małgorzata	Pac	2016-10-06	2016-10-06	Cambridge	Wielka Brytania	Biotest 991 DSMB Meeting		spotkanie robocze	środki zewnętrzne (inne)
282	Agnieszka	Różdżyńska-Świątkowska	2016-10-06	2016-10-08	Wiedeń	Austria	European Symposium on Lysosomal storage disorders 2016		udział bierny	środki zewnętrzne (inne)
283	Ewa	Ehmke vel Emczyńska-Seliga	2016-10-07	2016-10-08	Mediolan	Włochy	1st European Conference on GLUT-1 Deficiency		udział bierny	środki zewnętrzne (inne)
284	Dariusz	Gruszfeld	2016-10-11	2016-10-15	Monachium	Niemcy	Early Nutrition Biannual Meeting		spotkanie robocze	grant EARLYNUTRITION
285	Piotr	Socha	2016-10-11	2016-10-13	Monachium	Niemcy	Early Nutrition Biannual Meeting		spotkanie robocze	grant EARLYNUTRITION

286	Sergiusz	Jóźwiak	2016-10-12	2016-10-16	Mediolan	Włochy	IIE2016 - Progress in the field since 2011		wykład - Long-term prospective study evaluating clinical and molecular biomarkers of epileptogenesis in tuberous sclerosis complex epilepsy	grant EPISTOP, środki zewnętrzne (organizator)
287	Marek	Migdał	2016-10-12	2016-10-14	Londyn	Wielka Brytania		PDCO Plennary Meeting	spotkanie robocze	środki zewnętrzne (organizator)
288	Małgorzata	Urbańska	2016-10-12	2016-10-16	Mediolan	Włochy	IIE2016 - Progress in the field since 2011		spotkanie robocze	grant EPISTOP
289	Dariusz	Gruszfeld	2016-10-13	2016-10-15	Monachium	Niemcy	The Power Of Programming		udział bierny	grant EARLYNUTRITION
290	Elżbieta	Jurkiewicz	2016-10-13	2016-10-15	Lwów	Ukraina	III Ukraińsko-Polska Konferencja radiologiczna		udział bierny	środki zewnętrzne (inne)
291	Zbigniew	Kułaga	2016-10-13	23016-10-15	Monachium	Niemcy	The Power Of Programming		prezentacja ustna - Obesity prevention in preschoolers - experience frm toybox and other intervention trials	działalność statutowa, środki zewnętrzne (organizator)
292	Krystyna	Chrzanowska	2016-10-14	2016-10-16	Paryż	Francja	3rd ID Expert-Patient School-Trainer		spotkanie robocze	środki zewnętrzne (organizator)
293	Agnieszka	Bakuła	2016-10-15	2016-10-19	Wiedeń	Austria	UEGW 2016		plakat - Non-invasive assessment of hepatic fibrosis in a series of patients with alpha-1-antitripsin deficiency	działalność statutowa, środki zewnętrzne (inne)
294	Piotr	Socha	2016-10-15	2016-10-19	Wiedeń	Austria	UEGW 2016		spotkanie robocze	środki zewnętrzne (inne)
295	Anna	Śliwińska	2016-10-16	2016-10-18	Barcelona	Hiszpania	European Nuclear Medicine Congress 2016		udział bierny	środki zewnętrzne (inne)

296	Krystyna	Chrzanowska	2016-10-17	2016-10-19	Paryż	Francja	Individual SRS Patients' Consultation		spotkanie robocze	środki zewnętrzne (organizator)
297	Olga	Gryniewicz-Kwiatkowska	2016-10-17	2016-10-19	Dublin	Irlandia	32nd Annual Meeting of the Histiocyte Society		plakat - Histocytic sarcoma in central nervous system - case report	środki zewnętrzne (sponsor, inne)
298	Katarzyna	Kotulska-Jóźwiak	2016-10-20	2016-10-21	Madryt	Hiszpania	spotkanie badaczy badania klinicznego GWEP1512		spotkanie robocze	środki zewnętrzne (inne)
299	Dariusz	Kuczyński	2016-10-20	2016-10-21	Madryt	Hiszpania	spotkanie badaczy badania klinicznego GWEP1512		spotkanie robocze	środki zewnętrzne (inne)
300	Marek	Migdał	2016-10-20	2016-10-20	Genewa	Szwajcaria		ESPNIC Board Meeting	spotkanie robocze	środki zewnętrzne (organizator)
301	Mieczysław	Szalecki	2016-10-20	2016-10-20	Paryż	Francja	European Advisory Board Severe IGF-1 deficiency		spotkanie robocze	środki zewnętrzne (organizator)
302	Marek	Migdał	2016-10-21	2016-10-21	Genewa	Szwajcaria		ESPNIC Board Meeting	spotkanie robocze	środki zewnętrzne (organizator)
303	Marek	Migdał	2016-10-21	2016-10-25	Genewa	Szwajcaria	6th Congress of the Europen Academy of Pediatric Societies		przewodniczenie sesji Educational Symposium 18: Evaluation of Drugs for Paediatric Use; wykład - Controversies of When to Use Placebo Controls; przewodniczenie sesji - Educational Symposium 25: Neonatal Clinical Pharmacology: Current Practices and	środki zewnętrzne (organizator)

									Future Perspectives	
304	Katarzyna	Witulska	2016-10-21	2016-10-25	Genewa	Szwajcaria	6th Congress of the Europen Academy of Pediatric Societies		wykład - THE EMPATHIC-30 QUESTIONNAIRE IS RELIABLE AND VALID FOR POLISH PEDIATRIC INTENSIVE CARE UNITS.	działalność statutowa, środki zewnętrzne (inne)
305	Bohdan	Maruszewski	2016-10-22	2016-10-25	Chicago	USA	CHSS - Zjzad Amerykańskiego Towarzystwa Kardiochirurgów Dziecięcych	udział w grupie eksperckiej	spotkanie robocze	środki zewnętrzne (inne)
306	Anna	Świercz	2016-10-25	2016-10-29	Walencja	Hiszpania	International Society for Pediatric and Adolescent Diabetes Congress 2016		plakat - Influence of simple obesity on respiratory disorders; plakat - Precocious puberty in a boy with type 1 diabetes mellitus, hypothalamic teratoma, right forearam hypoplasia, carrier of galactosemia in children;	środki zewnętrzne (inne)
307	Marta	Wysocka-Mincewicz	2016-10-25	2016-10-29	Walencja	Hiszpania	International Society for Pediatric and Adolescent Diabetes Congress 2016		plakat - Glicemic control in patients with Cushing syndrome - comparison to age and BMI matched healthy controls; plakat - Prevalence of type 1 diabetes in children of central and east regions of Poland-multicenter	środki zewnętrzne (inne)

									study	
308	Dorota	Karczmarewicz	2016-10-26	2016-10-27	Paryż	Francja	RD-Action Annual Meeting		spotkanie robocze	grant RD Action
309	Bohdan	Maruszewski	2016-10-26	2016-10-31	Abu Dhabi	Zjednoczone Emiraty Arabskie	Zjazd Światowego Towarzystwa Kardiochirurgów Dziecięcych			środki zewnętrzne (inne)
310	Marek	Migdał	2016-10-27	2016-10-28	Pavia	Włochy	9th Foresight Training Course		przewodniczenie sesji - Paediatric Medicines	środki zewnętrzne (organizator)
311	Ryszard	Grenda	2016-10-28	2016-10-28	Leuven	Belgia	3rd IPNA-ESPN Master Junior Classes		wykład - Hemodialysis Access Current Recomendations; wykład - Ultrafiltration and complications of HD	środki zewnętrzne (inne)
312	Natalia	Łaszcz	2016-10-29	2016-10-29	Moskwa	Rosja	Association of Doctors on Assistance in Training of Pediatricians		wykład - Comparison of vitamin D assays: past and present developments and difficulties	środki zewnętrzne (inne)
313	Paweł	Płudowski	2016-10-29	2016-10-29	Moskwa	Rosja	Association of Doctors on Assistance in Training of Pediatricians		wykład - Vitamin D - minimum, maximum optimum	środki zewnętrzne (inne)
314	Natalia	Łaszcz	2016-10-31	2016-10-31	Kazań	Rosja	Association of Doctors on Assistance in Training of Pediatricians		wykład - Comparison of vitamin D assays: past and present developments and difficulties	środki zewnętrzne (inne)
315	Paweł	Płudowski	2016-10-31	2016-10-31	Kazań	Rosja	Association of Doctors on Assistance in Training of Pediatricians		wykład - Vitamin D - minimum, maximum optimum	środki zewnętrzne (inne)
316	Julita	Borkowska	2016-11-02	2016-11-05	Lizbona	Portugalia	International TSC Research Conference		plakat - Focal tissue overgrowth in patents with tuberous sclerosis	grant NCN 2013/09/N/NZ7/02125

317	Dariusz	Chmielewski	2016-11-02	2016-11-05	Lizbona	Portugalia	International TSC Research Conference		plakat - Renal cell carcinoma in tuberous sclerosis complex	działalność statutowa
318	Dorota	Domańska-Pakieła	2016-11-02	2016-11-05	Lizbona	Portugalia	International TSC Research Conference		plakat - Safety and efficiacy of mTOR inhibitors in children with epilepsy associated with TSC	grant EPISTOP
319	Sergiusz	Jóźwiak	2016-11-02	2016-11-05	Lizbona	Portugalia	International TSC Research Conference		plakat - Liver involvement in tuberous sclerosis complex wykład - Long-term follow-up of TSC patients with epilepsy treated preventatively	grant EPISTOP, środki zewnętrzne (organizator)
320	Katarzyna	Kotulska-Jóźwiak	2016-11-02	2016-11-05	Lizbona	Portugalia	International TSC Research Conference		prezentacja ustna - TSC and epilepsy in newborn	grant EPISTOP
321	Krzysztof	Sadowski	2016-11-02	2016-11-05	Lizbona	Portugalia	International TSC Research Conference		plakat - Liver involvement in TSC	grant S132/2013
322	Joanna	Sieczkowska-Gołub	2016-11-02	2016-11-05	Kobe	Japonia	Asian Pacific Digestive Disease Week 2016		plakat - Efficiacy of induction and 1 year maintenance therapy with biosimilar infliximab for children with Crohn's disease	grant S129/2013
323	Małgorzata	Urbańska	2016-11-02	2016-11-05	Lizbona	Portugalia	International TSC Research Conference		plakat - Renal and carrinon in tuberous sclerosis complex	grant EPISTOP
324	Bożenna	Dembowska-Bagińska	2016-11-03	2016-11-04	Londyn	Wielka Brytania		COMP Plennary Meeting	spotkanie robocze	środki zewnętrzne (organizator)
325	Anna	Malinowska	2016-11-03	2016-11-04	Budapeszt	Węgry	spotkanie robocze badaczy badania GX-H9-003		spotkanie robocze	środki zewnętrzne (inne)

326	Agnieszka	Rudzka-Kocjan	2016-11-03	2016-11-04	Budapeszt	Węgry	spotkanie robocze badaczy badania GX-H9-003		spotkanie robocze	środki zewnętrzne (inne)
327	Alicja	Szewczyk	2016-11-03	2016-11-04	Wiedeń	Austria	EMEA Nurse Symposium		udział bierny	środki zewnętrzne (inne)
328	Anna	Migdał	2016-11-05	2016-11-05	Chicago	USA	TOPP-2 Investigator Meeting		spotkanie robocze	środki zewnętrzne (inne)
329	Małgorzata	Żuk	2016-11-05	2016-11-05	Chicago	USA	TOPP-2 Investigator Meeting		spotkanie robocze	środki zewnętrzne (inne)
330	Marek	Migdał	2016-11-08	2016-11-10	Londyn	Wielka Brytania		PDCO Plennary Meeting	spotkanie robocze	środki zewnętrzne (organizator)
331	Marta	Dąbrowska	2016-11-16	2016-11-18	Praga	Czechy	General Assembly projektu EPISTOP		spotkanie robocze	grant EPISTOP
332	Joanna	Friedman-Gruszczyńska	2016-11-16	2016-11-19	Bordeaux	Francja	11th European Echocardiography Course		kurs	środki zewnętrzne (sponsor)
333	Sergiusz	Jóźwiak	2016-11-16	2016-11-18	Praga	Czechy	General Assembly projektu EPISTOP		spotkanie robocze	grant EPISTOP
334	Katarzyna	Kotulska-Jóźwiak	2016-11-16	2016-11-18	Praga	Czechy	General Assembly projektu EPISTOP		spotkanie robocze	grant EPISTOP
335	Małgorzata	Urbańska	2016-11-16	2016-11-18	Praga	Czechy	General Assembly projektu EPISTOP		spotkanie robocze	grant EPISTOP
336	Marta	Bierzyńska	2016-11-17	2016-11-18	Praga	Czechy	General Assembly projektu EPISTOP		spotkanie robocze	grant EPISTOP
337	Piotr	Czubkowski	2016-11-18	2016-11-19	Budapeszt	Węgry	ESPGHAN MasterClass evidence based medicine guideline		udział bierny	środki zewnętrzne (inne)
338	Bożena	Cukrowska	2016-11-21	2016-11-25	Novy Hradek	Czechy	Intestinal microbiota and allergic diseases		spotkanie robocze	grant PROBIOTYK, środki zewnętrzne (inne)
339	Janusz	Książyk	2016-11-21	2016-11-21	Kopenhaga	Dania		European NNI	spotkanie robocze	środki zewnętrzne (inne)

								Advisory Board		
340	Mieczysła w	Litwin	2016-11-25	2016-11-26	Heidelberg	Niemcy	spotkanie robocze w ramach projektu C4		spotkanie robocze	działalność naukowa do refundacji przez organizatora, środki zewnętrzne (organizator, inne)
341	Anna	Niemirska	2016-11-25	2016-11-26	Heidelberg	Niemcy	spotkanie robocze w ramach projektu C4		spotkanie robocze	środki zewnętrzne (inne)
342	Beata	Prycel	2016-11-29	2016-11-29	Wiedeń	Austria	wizyta monitorująca w projekcie EPISTOP		spotkanie robocze	grant EPISTOP
343	Piotr	Socha	2016-11-30	2016-12-03	Santiago	Chile	2nd Latin American Society for Pediatric Gastroenterology Hepatology and Nutrition		wykład - Neonatal and Childhood cholestasis ase discussion on diagnosis and management of autoimmune hepatitis, liver transplant, chronic liver failure portal hypertension	środki zewnętrzne (organizator)
344	Monika	Gierla	2016-12-01	2016-01-02	Frankfurt nad Menem	Niemcy	13th Teva Transplant Academy		kurs	środki zewnętrzne (inne)
345	Sergiusz	Jóźwiak	2016-12-01	2016-12-06	Houston	USA	70th American Epilepsy Society Annual Meeting		plakat - Prospective serial EEG study in infants with Tuberous Sclerosis Complex (TSC)	grant EPISTOP
346	Agata	Paszkowska	2016-12-02	2016-12-02	Barcelona	Hiszpania	spotkanie badaczy badania klinicznego PANORAMA Investigator Meeting		spotkanie robocze	środki zewnętrzne (inne)
347	Aleksandra	Sobczak	2016-12-02	2016-12-02	Barcelona	Hiszpania	spotkanie badaczy badania klinicznego PANORAMA		spotkanie robocze	środki zewnętrzne (inne)

							Investigator Meeting			
348	Lidia	Ziółkowska	2016-12-02	2016-12-02	Barcelona	Hiszpania	spotkanie badaczy badania klinicznego PANORAMA Investigator Meeting		spotkanie robocze	środki zewnętrzne (inne)
349	Beata	Prycel	2016-12-05	2016-12-05	Utrecht	Holandia	wizyta monitorująca w projekcie EPISTOP		spotkanie robocze	grant EPISTOP
350	Bożenna	Dembowska -Bagińska	2016-12-06	2016-12-08	Londyn	Wielka Brytania		COMP Plennary Meeting	spotkanie robocze	środki zewnętrzne (organizator)
351	Wojciech	Jańczyk	2016-12-07	2016-12-09	Birmingham	Wielka Brytania	Metabolic Liver Disease Workshop		udział bierny	środki zewnętrzne (inne)
352	Anna	Tylki-Szymańska	2016-12-12	2016-12-12	Moskwa	Rosja	Annual ENIGMA Workshop "Neuroscience in pediatrics"		spotkanie robocze	środki zewnętrzne (organizator)
353	Janusz	Książyk	2016-12-14	2016-12-15	Wilno	Litwa	Lithuanian Society for Parenteral and Eternal Nutrition Congress		wykład - Basics of parenteral nutrition and enteral nutrition; wykład - Economical and medical aspects of long-term parenteral nutrition in children	środki zewnętrzne (inne)
354	Katarzyna	Kotulska-Jóźwiak	2016-12-15	2016-12-15	Bruksela	Belgia		Posiedzenie Zarządu Państw Członkowskich ds. ERN	spotkanie robocze	środki zewnętrzne (organizator)
355	Agnieszka	Brożyna	2016-12-16	2016-12-16	Stuttgart	Niemcy	35 years Cooperative Weichteilsarkom Studiengruppe CWS soft tissue sarkoma in the young: Expectations Achievements and Perspectives		spotkanie robocze	środki zewnętrzne (sponsor)
356	Agnieszka	Czeszyk-Piotrowicz	2016-12-16	2016-12-17	Rzym	Włochy	4th International Congress OCT Angiography and		prezentacja ustna - Optical coherence	środki zewnętrzne (inne)

							Advances in OC		Tomography Angiography in children with demyelinating inflammatory diseases	
357	Bożenna	Dembowska -Bagińska	2016-12-16	2016-12-16	Stuttgart	Niemcy	35 years Cooperative Weichteilsarkom Studiengruppe CWS soft tissue sarkoma in the young: Expectations Achievements and Perspectives		spotkanie robocze	środki zewnętrzne (sponsor)
358	Joanna	Gołębiewska	2016-12-16	2016-12-17	Rzym	Włochy	4th International Congress OCT Angiography and Advances in OC		prezentacja ustna - Retinal microvasculature in children with type-1 diabetes on Optical Coherence Tomography Angiography; przewodniczenie sesji - Optic nerve and neurology	
359	Joanna	Jędrzejczyk-Młodziejewska	2016-12-16	2016-12-17	Rzym	Włochy	4th International Congress OCT Angiography and Advances in OC		prezentacja ustna - Retinal changes in children with Coats' disease on OCT Angiography	środki zewnętrzne (inne)
360	Janusz	Książyk	2016-12-16	2016-12-16	Kowno	Litwa	Lithuanian Society for Paediatric Gastroenterology and Nutrition Conference		wykład - Enteral nutrition in pediatrics	środki zewnętrzne (inne)
361	Beata	Prycel	2016-12-16	2016-12-16	Bruksela	Belgia	wizyta monitorująca w projekcie EPISTOP		spotkanie robocze	grant EPISTOP
362	Marek	Migdał	2016-12-19	2016-12-19	Rzym	Włochy	TEDDY European Network of Excellence for paediatric clinical research		spotkanie robocze	grant GRIP
363	Maria	Goliszek	2016-12-22	2016-12-22	Mariampol	Litwa	transport pacjenta		transport pacjenta	środki

										zewnętrzne (inne)

WYKRES 8: **LICZBA ZAGRANICZNYCH WYJAZDÓW PRACOWNIKÓW IPCZD W LATACH 2005-2016**

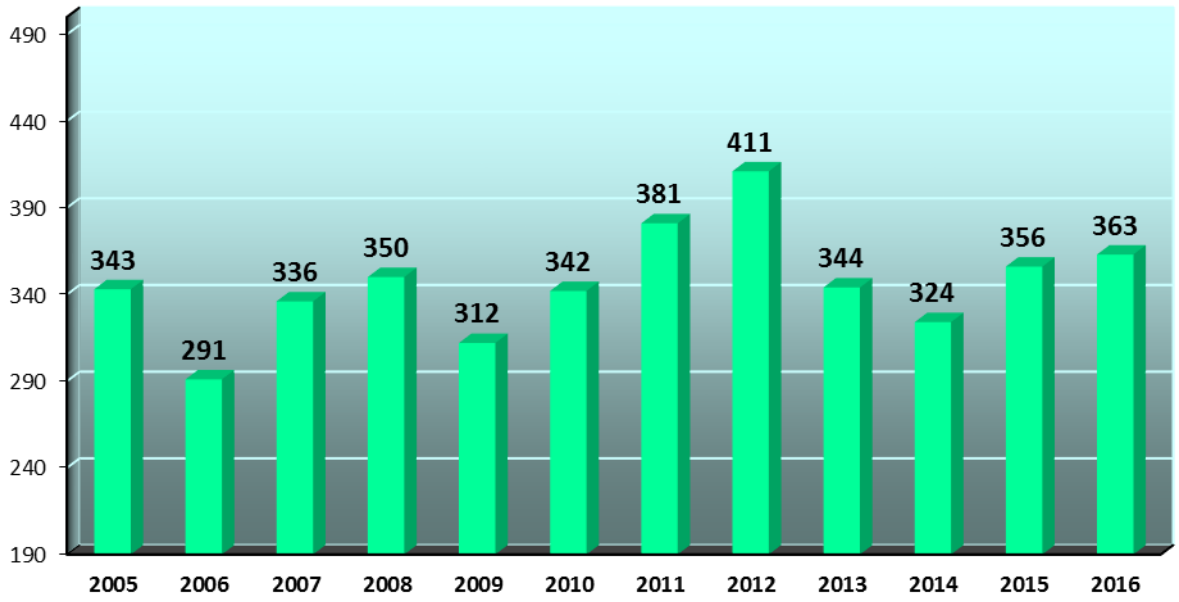

ZESTAWIENIE WYJAZDÓW PRACOWNIKÓW IPCZD NA ZAGRANICZNE ZJAZDY, SYMPOZJA I KONFERENCJE NAUKOWE

Lp.	Kraj	Liczba zjazdów/ sympozjów/ konferencji	Liczba uczestników	Sposób udziału			
				plakat	prezentacja ustna	wykład	Przewodniczenie sesji
1	Austria	7	8	2	-	2	1
2	Belgia	3	3	-	-	2	-
3	Białoruś	1	1	-	-	1	-
4	Brazylia	2	3	3	-	-	-
5	Chile	1	1	-	-	1	-
6	Chiny	1	1	-	-	-	-
7	Dania	1	2	-	-	-	-
8	Francja	5	8	6	1	-	-
9	Grecja	1	16	15	2	-	3
10	Hiszpania	8	23	12	2	-	1
11	Holandia	3	17	13	1	2	-
12	Hong Kong	1	1	1	-	-	-
13	Indie	1	2	-	-	2	-
14	Irlandia	1	1	1	-	-	-
15	Japonia	3	7	7	-	-	-
16	Kanada	1	2	2	-	-	-
17	Korea Południowa	2	3	2	-	-	-
18	Litwa	3	3		-	4	-
19	Niemcy	13	15	2	2	4	1
20	Portugalia	1	7	5	1	1	-
21	Rosja	7	9		-	7	-
22	Serbia	1	3	2	1	-	-
23	Szwajcaria	2	3	3	-	2	2
24	Szwecja	1	1	-	-	-	-
25	Turcja	1	4	-	2	1	2
26	Ukraina	1	1	-	-	-	--
27	USA	3	3	3	-	-	-
28	Węgry	2	2		-	2	-
29	Wielka Brytania	12	22	14	4	-	1
30	Wietnam	1	1		-	5	-
31	Włochy	15	31	10	8	5	3
32	Zjednoczone Emiraty Arabskie	3	3		-	2	1
Razem		108	207	103	24	43	15

ZESTAWIENIE UDZIAŁU PRACOWNIKÓW IPCZD W SZKOLENIACH, KURSACH, STAŻACH, SPOTKANIACH GRUP ROBOCZYCH ORAZ W INNYCH CELACH NAUKOWYCH ORGANIZOWANYCH ZA GRANICĄ

Lp.	Kraj	Liczba uczestników	Liczba dni
1	Austria	9	21
2	Belgia	10	21
3	Czechy	11	38
4	Dania	2	3
5	Francja	12	33
6	Grecja	6	20
7	Hiszpania	8	17
8	Holandia	7	15
9	Litwa	1	1
10	Niemcy	17	49
11	Portugalia	1	2
12	Rosja	1	1
13	Słowacja	2	2
14	Szwajcaria	7	8
15	USA	14	120
16	Węgry	3	7
17	Wielka Brytania	27	78
18	Włochy	18	96
Razem		156	532

WIZYTY GOŚCI ZAGRANICZNYCH

Lp.	Nazwisko i Imię gościa	Tytuł naukowy	Nazwa instytucji, którą reprezentuje	Termin wizyty		Kraj	Nazwa jednostki zapraszającej	Cel wizyty
				Data rozpoczęcia	Data zakończenia			
1	Holger	Prokisch	Institute of Human Genetics, Technische Universität München, Institute of Human Genetics, Helmholtz Zentrum München	2016-04-25	2016-04-27	Niemcy	Zakład Genetyki Medycznej; Klinika Pediatrii, Żywienia i Chorób Metabolicznych	kontynuacja współpracy, konsultacja pacjentów, wykład dla lekarzy
2	Johannes	Mayr	Department of Pediatrics, Salzburger Landeskliniken, Paracelsus Medical Uniwersity	2016-04-25	2016-04-27	Austria	Zakład Genetyki Medycznej; Klinika Pediatrii, Żywienia i Chorób Metabolicznych	kontynuacja współpracy, konsultacja pacjentów, wykład dla lekarzy
3	Saskia	Wortmann-Hagemann	Department of Pediatrics, Salzburger Landeskliniken, Paracelsus Medical Uniwersity	2016-04-25	2016-04-27	Austria	Zakład Genetyki Medycznej; Klinika Pediatrii, Żywienia i Chorób Metabolicznych	kontynuacja współpracy, konsultacja pacjentów, wykład dla lekarzy
4	Holger	Prokisch	Institute of Human Genetics, Technische Universität München, Institute of Human Genetics, Helmholtz Zentrum München, Neuherberg	2016-04-25	2016-04-26	Niemcy	Zakład Genetyki Medycznej i Klinika Pediatrii, Żywienia i Chorób Metabolicznych IPCZD	omówienie zasad współpracy w dziedzinie diagnostyki chorób mitochondrialnych
5	Johannes	Mayr	Department of Pediatrics, Salzburger Landeskliniken, Paracelsus Medical University, Salzburg	2016-04-25	2016-04-26	Austria	Zakład Genetyki Medycznej i Klinika Pediatrii, Żywienia i Chorób Metabolicznych IPCZD	omówienie zasad współpracy w dziedzinie diagnostyki chorób mitochondrialnych

6	Saskia	Wortmann	Department of Pediatrics, Salzburger Landeskliniken, Paracelsus Medical University, Salzburg	2016-04-25	2016-04-26	Austria	Zakład Genetyki Medycznej i Klinika Pediatrii, Żywienia i Chorób Metabolicznych IPCZD	omówienie zasad współpracy w dziedzinie diagnostyki chorób mitochondrialnych
7	Juan Luis	Anton-Pacheco	Szpital Uniwersytecki XII Octobre	2016-05-23	2016-05-24	Hiszpania	Klinika Anestezjologii i Intensywnej Terapii	współudział w operacji plastyki tchawicy
8	David	Weinstein	University of Florida	2016-05-27	2016-05-27	USA	Klinika Pediatrii, Zywienia i Chorób Metabolicznych	wykład, spotkanie z pacjentami
9	William	Davis	A-T Society	2016-06-24	2016-06-28	Wielka Brytania	Poradnia immunologiczna	wykład i udział w "XII spotkaniu rodziców i dzieci z zespołem ataksja-teleangiektazja"
10	Christophe Francoise	Grosset	Universite de Bordeaux	2016-08-30	2016-08-31	Francja	Klinika Onkologii	nawiązanie współpracy dotyczącej diagnostyki molekularnej chorób watroby
11	Katarzyna	Hooks	Universite de Bordeaux	2016-08-30	2016-08-31	Francja	Klinika Onkologii	nawiązanie współpracy dotyczącej diagnostyki molekularnej chorób watroby
12	Jayesh	Bhatt	Nottingham University Hospitals	2016-10-06	2016-10-08	Wielka Brytania	Poradnia Immunologiczna	Wykład podczas konferencji Ataxia Telangiectasia Clinical Research Conference
13	Luciana	Chessa	Università La Sapienza, Rome	2016-10-06	2016-10-08	Włochy	Poradnia Immunologiczna	Wykład podczas konferencji Ataxia Telangiectasia Clinical Research Conference
14	Tom	Crawford	John Hopkins University	2016-10-06	2016-10-08	USA	Poradnia Immunologiczna	Wykład podczas konferencji Ataxia Telangiectasia Clinical Research Conference
15	Robert	Dineen	University of Nottingham	2016-10-06	2016-10-08	Wielka Brytania	Poradnia Immunologiczna	Wykład podczas konferencji Ataxia Telangiectasia Clinical Research Conference
16	Thilo	Doerek-Bousset		2016-10-06	2016-10-08	Niemcy	Poradnia Immunologiczna	Wykład podczas konferencji Ataxia Telangiectasia Clinical Research Conference

17	Richard	Gatti	University of California, Los Angeles	2016-10-06	2016-10-08	USA	Poradnia Immunologiczna	Wykład podczas konferencji Ataxia Telangiectasia Clinical Research Conference
18	Penny	Jeggo	Genome Stability Centre, University of Sussex	2016-10-06	2016-10-08	Wielka Brytania	Poradnia Immunologiczna	Wykład podczas konferencji Ataxia Telangiectasia Clinical Research Conference
19	Martin	Lavin	Queensland Institute of Medical Research	2016-10-06	2016-10-08	Australia	Poradnia Immunologiczna	Wykład podczas konferencji Ataxia Telangiectasia Clinical Research Conference
20	Howard	Lederman	John Hopkins University, Baltimore	2016-10-06	2016-10-08	USA	Poradnia Immunologiczna	Wykład podczas konferencji Ataxia Telangiectasia Clinical Research Conference
21	Maureen	Lefton-Greif	Johns Hopkins University School of Medicine	2016-10-06	2016-10-08	USA	Poradnia Immunologiczna	Wykład podczas konferencji Ataxia Telangiectasia Clinical Research Conference
22	Roberto	Micheli	Università Brescia	2016-10-06	2016-10-08	Włochy	Poradnia Immunologiczna	Wykład podczas konferencji Ataxia Telangiectasia Clinical Research Conference
23	Andreea	Nissenkorn	Paediatric neurologist	2016-10-06	2016-10-08		Poradnia Immunologiczna	Wykład podczas konferencji Ataxia Telangiectasia Clinical Research Conference
24	Claudio	Pignata	Università Federico II, Naples	2016-10-06	2016-10-08	Włochy	Poradnia Immunologiczna	Wykład podczas konferencji Ataxia Telangiectasia Clinical Research Conference
25	John	Sandlund	St Jude Children's Research Hospital, Memphis	2016-10-06	2016-10-08	USA	Poradnia Immunologiczna	Wykład podczas konferencji Ataxia Telangiectasia Clinical Research Conference
26	Tatjana	Stankovic	University of Birmingham	2016-10-06	2016-10-08	Wielka Brytania	Poradnia Immunologiczna	Wykład podczas konferencji Ataxia Telangiectasia Clinical Research Conference
27	Asbjorg	Stray-Pedersen		2016-10-06	2016-10-08	Norwegia	Poradnia Immunologiczna	Wykład podczas konferencji Ataxia Telangiectasia Clinical Research Conference
28	Malcolm	Taylor	University of Birmingham	2016-10-06	2016-10-08	Wielka Brytania	Poradnia Immunologiczna	Wykład podczas konferencji Ataxia Telangiectasia Clinical Research Conference

29	William	Whitehouse	University of Nottingham	2016-10-06	2016-10-08	Wielka Brytania	Poradnia Immunologiczna	Wykład podczas konferencji Ataxia Telangiectasia Clinical Research Conference
30	Stefan	Zielen	J W Goethe University Hospital, Frankfurt	2016-10-06	2016-10-08	Niemcy	Poradnia Immunologiczna	Wykład podczas konferencji Ataxia Telangiectasia Clinical Research Conference
31	Tej	Pandita	Department of Radiation Oncology The Huston Methodist Research Institute	2016-10-06	2016-10-08	Indie	Poradnia Immunologiczna	Wykład podczas konferencji Ataxia Telangiectasia Clinical Research Conference
32	Domenico	Delia	Dept of Experimental Oncology and Molecular Medicine Fundazione IRCCS Instiuto Nazionale Tumori	2016-10-06	2016-10-08	Włochy	Poradnia Immunologiczna	Wykład podczas konferencji Ataxia Telangiectasia Clinical Research Conference
33	Ari	Barzilai	Department of Neurobilogy Tel Aviv University	2016-10-06	2016-10-08	Izrael	Poradnia Immunologiczna	Wykład podczas konferencji Ataxia Telangiectasia Clinical Research Conference
34	Marco	Foiani	University of Milan/European School of Molecular Medicine	2016-10-06	2016-10-08	Włochy	Poradnia Immunologiczna	Wykład podczas konferencji Ataxia Telangiectasia Clinical Research Conference
35	Corry	Weemaes	St Radboud University Medical Centre Nijmegen	2016-10-06	2016-10-08	Holandia	Poradnia Immunologiczna	Wykład podczas konferencji Ataxia Telangiectasia Clinical Research Conference
36	Goffredo	Serra		2016-10-06	2016-10-08	Włochy	Poradnia Immunologiczna	Wykład podczas konferencji Ataxia Telangiectasia Clinical Research Conference
37	Mauro	Magnani	Dipartimento di Scienze Biomolecolari Università degli Studi "Carlo Bo" Urbino	2016-10-06	2016-10-08	Włochy	Poradnia Immunologiczna	Wykład podczas konferencji Ataxia Telangiectasia Clinical Research Conference
38	Ralf	Schubert	J W Goethe University Hospital, Frankfurt	2016-10-06	2016-10-08	Niemcy	Poradnia Immunologiczna	Wykład podczas konferencji Ataxia Telangiectasia Clinical Research Conference
39	Andrew	Prayle	Nottingham University Hospitals	2016-10-06	2016-10-08	Wielka Brytania	Poradnia Immunologiczna	Wykład podczas konferencji Ataxia Telangiectasia Clinical

								Research Conference
40	Brad	Margus	A-T Children's Project	2016-10-06	2016-10-08	USA	Poradnia Immunologiczna	Wykład podczas konferencji Ataxia Telangiectasia Clinical Research Conference
41	Jan	Loeffen		2016-10-06	2016-10-08	Holandia	Poradnia Immunologiczna	Wykład podczas konferencji Ataxia Telangiectasia Clinical Research Conference
42	Antonio	Ferrari	EryDex	2016-10-06	2016-10-08	Włochy	Poradnia Immunologiczna	Wykład podczas konferencji Ataxia Telangiectasia Clinical Research Conference
43	Jose	Fragata	Szpital Santa Maria w Lizbonie	2016-11-07	2016-11-08	Portugalia	Klinika Kardiochirurgii	wykład
44	Annamaria	Vezzani	Mario Negri Institute for Pharmacological Research	2016-11-16	2016-11-18	Włochy	Klinika Neurologii i Epileptologii	udział w General Assembly projektu EPISTOP
45	Mark	Davenport	King's College Hospital, London, UK	2016-12-09	2016-12-10	Wielka Brytania	Klinika Chirurgii Dziecięcej i Transplantacji Narządów	wykład w trakcie: XIII SYMPOZJUM INTERDYSCYPLINARNEGO CHIRURGII DZIECIĘCEJ „POSTĘPY W CHIRURGII WĄTROBY, DRÓG ŻÓŁCIOWYCH I TRZUSTKI U DZIECI"
46	Momcilo	Jankovic	Organizacja Europejska SIOPE	2016-12-29	2016-12-29	Włochy	Klinika Onkologii	nawiązanie współpracy
47	Jaroslav	Sterba	Organizacja Europejska SIOPE	2016-12-29	2016-12-29	Czechy	Klinika Onkologii	nawiązanie współpracy
48	Irina	Ban	Organizacja Europejska SIOPE	2016-12-29	2016-12-29	Serbia	Klinika Onkologii	nawiązanie współpracy

WYKRES 9: **LICZBA WIZYT ZAGRANICZNYCH NAUKOWCÓW W IPCZD W LATACH 2006-2016**

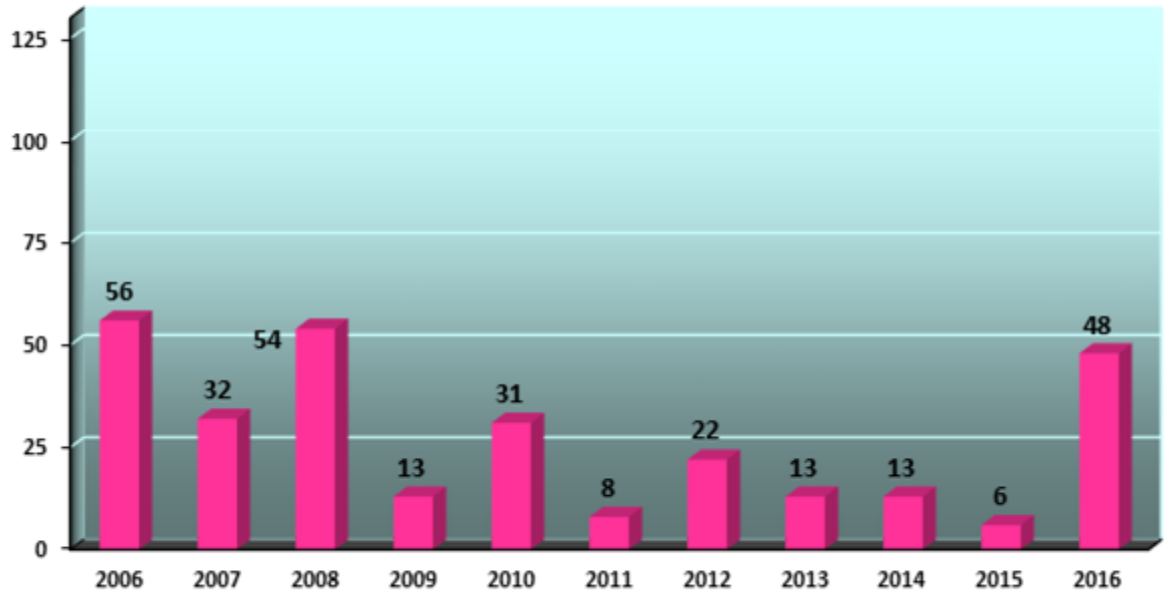

KRAJOWE WYDARZENIA NAUKOWE, W KTÓRYCH BRALI UDZIAŁ PRACOWNICY IPCZD

Lp.	Nazwa konferencji	Miasto	Data rozpoczęcia	Data zakończenia
1	Kurs specjalizacyjny - Foniatria Dziecięca	Lublin	2016-01-11	2016-01-13
2	Konferencja "Choroby rzadkie w polsce 2015"	Warszawa	2016-01-12	2016-01-12
3	Warsztaty "Co trzeba wiedzieć, żeby prawidłowo skalkulować budżet, zrealizować i rozliczyć projekt H2020"	Warszawa	2016-01-12	2016-01-12
4	Sopockie Interdyscyplinarne Warsztaty Immunologiczne	Sopot	2016-01-13	2016-01-15
5	Szczepienia ochronne u dzieci	Warszawa	2016-01-13	2016-01-15
6	Kurs doskonalący: Szczepienia ochronne u dzieci - aktualny stan wiedzy	Warszawa	2016-01-13	2016-01-15
7	Strukturalna praca z ciałem w oparciu o łańcuchy mięśniowo-powięziowe	Łódź	2016-01-14	2016-01-17
8	Terapia Tkanek Miękkich	Warszawa	2016-01-14	2016-01-15
9	VII Krajowy Zjazd Pielęgniarek i Położnych	Warszawa	2016-01-18	2016-01-20
10	Kurs teoretyczny w ramach specjalizacji z zakresu psychologii klinicznej	Warszawa	2016-01-18	2016-01-21
11	Postępy w pediatrii	Warszawa	2016-01-18	2016-01-29
12	Kurs ze specjalizacji z zakresu psychologii klinicznej - zjazd 2	Warszawa	2016-01-18	2016-01-21
13	Wprowadzenie do projektu "Europejskie badania porównawcze nad efektywnością interwencji internetowej dla osób z depresją" - szkolenie dla psychoterapeutów	Warszawa	2016-01-19	2016-01-19
14	Bezpieczeństwo Pacjenta w Podmiotach Systemu Ochrony Zdrowia	Warszawa	2016-01-20	2016-01-20
15	Podstawy immunologii klinicznej i alergologicznej - kurs specjalizacyjny	Warszawa	2016-01-20	2016-01-20
16	I Narodowy Kongres Żywieniowy: Żywność i żywienie w prewencji i leczeniu chorób - postępy 2016	Warszawa	2016-01-20	2016-01-20
17	"Stosowanie i interpretowanie Skal Inteligencji i Rozwoju IDS-P"	Warszawa	2016-01-21	2016-01-21
18	Postępy w pediatrii - kurs specjalizacyjny	Warszawa	2016-01-22	2016-01-22
19	Współczesne strategie postępowania w urazach gałki ocznej - kurs i live surgery	Lublin	2016-01-22	2016-01-23
20	XII Sympozjum Polskiego Towarzystwa Transplantacyjnego oraz VII kurs transplantologii praktycznej	Warszawa	2016-01-22	2016-01-23
21	Ogólnopolska Konferencja Naukowo-Szkoleniowa: "Ważne aspekty hormonalne w chorobach nowotworowych"	Warszawa	2016-01-22	2016-01-22
22	XII Sympozjum Polskiego Towarzystwa Transplantacyjnego	Warszawa	2016-01-22	2016-01-23
23	Staż kierunkowy z otolaryngologii dziecięcej	Bydgoszcz	2016-01-25	2016-01-29
24	Kurs: Wprowadzenie do specjalizacji w dziedzinie pediatrii	Warszawa	2016-01-25	2016-01-29
25	Polska Szkoła Hematologii i Onkologii Dziecięcej - postępy w hematologii i onkologii	Zabrze	2016-01-27	2016-01-29

26	Prewskaźnik i wskaźnik obliczania podatku naliczonego w jednostkach samorządowych, kultury, uczelniach publicznych i instytutach badawczych	Warszawa	2016-01-27	2016-01-27
27	Wykonywanie nowej funkcji ABI - pierwszy rok doświadczeń	Warszawa	2016-01-28	2016-01-28
28	Kurs: Edukacja prozdrowotna i promocja zdrowia u dzieci, młodzieży oraz kobiet w ciąży	Wrocław	2016-01-28	2016-01-29
29	Kurs obowiązkowy ze zdrowia publicznego	Białystok	2016-02-01	2016-02-12
30	VIII Międzynarodowe Dni Rehabilitacji - Potrzeby i Standardy Współczesnej Rehabilitacji	Rzeszów	2016-02-04	2016-02-05
31	Konferencja Naukowo-Szkoleniowa - Nefrokardiologia 2016	Białowieża	2016-02-05	2016-02-06
32	IV Ogólnopolska Akademia Pediatrii	Poznań	2016-02-05	2016-02-05
33	Kurs: Wprowadzenie do specjalizacji w okulistyce	Warszawa	2016-02-05	2016-02-05
34	Podstawy echokardiografii	Zamość	2016-02-07	2016-02-12
35	Kurs specjalizacyjny: Zdrowie publiczne (w ramach specjalizacji z pediatrii)	Kraków	2016-02-09	2016-02-19
36	XX Jubileuszowe Sympozjum Sekcji Rehabilitacji Kardiologicznej i Fizjologii Wysiłku Rehabilitacja kardiologiczna - wyzwania przyszłosci i pamięć tradycji	Wisła	2016-02-10	2016-02-13
37	Zasady profilaktyki i prewencji w zaburzeniach słuchu, głosu i mowy	Kajetany	2016-02-15	2016-02-19
38	Kurs: Prawo medyczne	Warszawa	2016-02-15	2016-02-17
39	Kurs specjalizacyjny: Anestezjologia i Intensywna Terapia Dzieci	Warszawa	2016-02-15	2016-02-19
40	Kurs specjalizacyjny: Anestezja i analgezja regionalna	Warszawa	2016-02-15	2016-02-19
41	Kurs: "Serologiczna diagnostyka wybranych zakażeń bakteryjnych, wirusowych i grzybiczych oraz zarażeń pasozytniczych"	Warszawa	2016-02-15	2016-02-19
42	Wprowadzenie do specjalizacji w dziedzinie pediatrii	Warszawa	2016-02-15	2016-02-19
43	Staż indywidualny - Klinika Otolaryngologii Dziecięcej	Poznań	2016-02-16	2016-02-16
44	AEPC Teaching Course: Fetal cardiology - why is it important for perinatal care?	Warszawa	2016-02-18	2016-02-20
45	4 th Conference of The Polish Working Group for Primary Immunodeficiencies III Ogólnopolski Kongres PTIDiK	Warszawa	2016-02-18	2016-02-19
46	III Ogólnopolski Kongres: Choroby Autoimmunizacyjne, Autozapalne, Niedobory Odporności u Dzieci i Osób Dorosłych	Warszawa	2016-02-19	2016-02-20
47	Podstawy Ultrasonografii Płuc	Zamość	2016-02-19	2016-02-21
48	Spotkanie ekspertów "Choroby Rzadkie - o tym warto rozmawiać"	Warszawa	2016-02-23	2016-02-23
49	Szkolenie organizowane przez Ministra Zdrowia w AOTMIT	Warszawa	2016-02-24	2016-02-24
50	Ocena wiarygodności badań dotyczących terapii (typy badań klinicznych, ocena błędów syst. i im zapobieganie);Przeglądy systematyczne (źródła inf. med., przegląd jak. i ilościowy), GRADE, manipulacje	Warszawa	2016-02-24	2016-02-24
51	XIII Konferencja Naukowo-Szkoleniowa "OTOLARYNGOLOGIA" VIII Konferencja Polskiego Towarzystwa Audiologicznego i Foniatrycznego	Łódź	2016-02-25	2016-02-26

52	Kurs w zakresie resuscytacji i wentylacji noworodka	Wrocław	2016-02-25	2016-02-25
53	Standardy Medyczne w Praktyce Neonatologicznej i Pediatrycznej	Warszawa	2016-02-26	2016-02-27
54	Gorące Tematy Pneumonologii 2016	Warszawa	2016-02-26	2016-02-27
55	Szkolenie "Żywienie Kliniczne w Onkologii"	Warszawa	2016-02-26	2016-02-26
56	Interdyscyplinarna Szkoła Zimowa 2016 - Postępy w neonatologii	Wisła	2016-02-26	2016-02-29
57	Sektor ochrony zdrowia - wsparcie technologiczne na miarę potrzeb	Warszawa	2016-02-26	2016-02-26
58	Kapitał intelektualny pracowników wiedzy 65 plus i możliwości jego wykorzystania. Dobre praktyki w obszarze zatrudnienia	Warszawa	2016-02-26	2016-02-26
59	Szkolenie "Zywienie Kliniczne w Onkologii"	Warszawa	2016-02-26	2016-02-26
60	Dzień Chorób Rzadkich	Warszawa	2016-02-29	2016-02-29
61	Spotkanie "Dzień Informacyjny IMI 2"	Warszawa	2016-02-29	2016-02-29
62	Kurs: Diagnostyka i leczenie bólu	Warszawa	2016-02-29	2016-03-03
63	Kurs wprowadzający, specjalizacyjny "Podstawy ultrasonografii"	Warszawa	2016-02-29	2016-03-01
64	Szkolenie dla lekarzy odpowiedzialnych za gospodarkę krwią w szpitalach/kierowników szpitalnych banków krwi	Warszawa	2016-03-01	2016-03-02
65	IV Kongres Wentylacji Mechanicznej i Terapii Oddechowej	Wisła	2016-03-02	2016-03-05
66	Coroczne spotkanie Polskiej Pediatrycznej Grupy Guzów Litych	Wrocław	2016-03-02	2016-03-03
67	II Warszawska Konferencja "Uczeń z zaburzeniami psychicznymi w szkole - jak sobie radzić?"	Warszawa	2016-03-02	2016-03-02
68	XXII Konferencja Szkoleniowa Sekcji Elektrokardiologii Nieinwazyjnej i Telemedycyny PTK	Zakopane	2016-03-02	2016-03-05
69	VII Zimowa Szkoła Polskiego Towarzystwa Endokrynologii i Diabetologii Dziecięcej udział bierny, wykład, przewodniczenie w sesji	Krynica Zdrój	2016-03-02	2016-03-05
70	Ocena wiarygodności badań dotyczących terapii (typy badań klinicznych, ocena błędów syst. i im zapobieganie);Przeglądy systematyczne (źródła inf. med., przegląd jak. i ilościowy), GRADE,	Warszawa	2016-03-02	2016-03-02
71	Spotkanie Polskiej Pediatrycznej Grupy Guzów Litych	Wrocław	2016-03-02	2016-03-03
72	VII Zimowa Szkoła Polskiego Towarzystwa Endokrynologii i Diabetologii Dziecięcej	Krynica Zdrój	2016-03-03	2016-03-05
73	XIII Konferencja Sekcji Neurochirurgii Dziecięcej Polskiego Towarzystwa Neurochirurgów Endoskopia w neurochirurgii dziecięcej	Zakopane	2016-03-03	2016-03-06
74	XIII Konferencja Sekcji Neurochirurgii Dziecięcej Polskiego Towarzystwa Neurochirurgów	Zakopane	2016-03-03	2016-03-06
75	IV Zimowa Szkoła PTEiDD	Krynica Górska	2016-03-03	2016-03-05
76	Postępy w diagnostyce i terapii schorzeń rogówki VIII Międzynarodowe Sympozjum Wisła 2016	Wisła	2016-03-03	2016-03-05
77	NEUROMETABOLIZM - Szkolenie specjalistyczne dla	Warszawa	2016-03-04	2016-03-05

	lekarza pediatry, neurologa, neonatologa, genetyka, biologa			
78	Sympozjum Naukowo-Szkoleniowe "Celiakia w codziennej praktyce lekarskiej"	Lublin	2016-03-04	2016-03-04
79	Szkoła neurometaboliczna	Warszawa	2016-03-04	2016-03-05
80	Warsztaty Immunohematologiczne 2016	Warszawa	2016-03-05	2016-03-05
81	Kurs: "Diagnostyka dopplerowska naczyń krwionośnych jamy brzusznej, szyi oraz kończyn górnych i dolnych"	Zamość	2016-03-06	2016-03-11
82	Kurs: Zdrowie Publiczne cz.I	Warszawa	2016-03-07	2016-03-10
83	Kurs: Edukacja prozdrowotna i promocja zdrowia jamy ustnej u dzieci, młodzieży oraz kobiet ciężarnych	Gdańsk	2016-03-07	2016-03-08
84	Kurs: Wybrane zagadnienia z endokrynologii wieku rozwojowego i ciąży	Warszawa	2016-03-07	2016-03-09
85	Diagnostyka Ultrasonograficzna Noworodka z Małą Masą Ciała	Warszawa	2016-03-07	2016-03-10
86	Posiedzenie Zespołu Ekspertów w Dziedzinie Neurologii Dziecięcej	Poznań	2016-03-08	2016-03-08
87	Posiedzenie Naczelnej Rady Pielęgniarek i Położnych	Warszawa	2016-03-08	2016-03-09
88	Metody wspomagania oddechu u noworodków	Warszawa	2016-03-09	2016-03-09
89	Bezpieczeństwo fizyczne - systemy monitoringu, kontrola dostępu, systemy zabezpieczeń	Warszawa	2016-03-10	2016-03-10
90	7th Minkowski EASD Advanced Postgraduate Course in Clinical Diabetes	Wrocław	2016-03-10	2016-03-12
91	Kurs specjalizacyjny "Zdrowie Publiczne"	Gdańsk	2016-03-10	2016-03-12
92	Światowy Dzień Nerki 2016	Warszawa	2016-03-11	2016-03-11
93	TOP MEDICAL TRENDS	Poznań	2016-03-11	2016-03-13
94	VI FORUM SKOLIOZ	Warszawa	2016-03-11	2016-03-11
95	IV SZKOŁA OTOLARYNGOLOGII III KRAJOWY ZJAZD SZKOLENIOWY POLSKIEGO TOWARZYSTWA OTOLARYNGOLOGÓW CHIRURGÓW GŁOWY I SZYI	Kazimierz Dolny	2016-03-11	2016-03-12
96	Alergia pokarmowa w 2016 roku - co dalej?	Bydgoszcz	2016-03-11	2016-03-12
97	Ogólnopolska Konferencja Naukowa POD MIKROSKOPEM - III edycja Współczesne probllemy w diagnostyce zakażeń bakteryjnych, wirusowych i grzybiczych	Poznań	2016-03-11	2016-03-11
98	VI Forum Praktyków-Skoliozy Skolioza a zaburzenia neurorozwojowe	Warszawa	2016-03-11	2016-03-11
99	"Diagnostyka i terapia wad postawy, skolioz i choroby Scheuermanna wg metody FITS"	Warszawa	2016-03-13	2016-03-16
100	Nowa ocena parametryczna jednostek naukowych	Warszawa	2016-03-14	2016-03-14
101	Kurs z onkologii (CMKP) 01-723/1-02-009-2016	Warszawa	2016-03-14	2016-03-18
102	Kurs: Onkologia	Warszawa	2016-03-14	2016-03-18
103	Kurs: Zdrowie publiczne - cz.1	Warszawa	2016-03-14	2016-03-18
104	Kurs: Problemy hematologiczne okresu płodowego, noworodkowego i niemowlęcego	Warszawa	2016-03-14	2016-03-15
105	Cukrzyca: Prewencja, edukacja, klinika, rehabilitacja	Tarnów	2016-03-15	2016-03-15
106	Spotkanie ekspertów nt. diagnostyki i leczenia pacjentów z niskorosłością wywołaną niedoborem	Warszawa	2016-03-15	2016-03-15

	IGF1			
107	Podstawy Chirurgii Transplantacyjnej (kurs w ramach specjalizacji z transplantologii)	Katowice	2016-03-15	2016-03-15
108	Warsztaty dla Techników EEG II Stopień	Milanówek	2016-03-17	2016-03-17
109	Jak zbudować przewagę konkurencyjną w świecie mobilnego biznesu	Warszawa	2016-03-17	2016-03-17
110	XXII Okręgowy Zjazd Delegatów Warszawskiej Okręgowej Izby Pielegniarek i Położnych	Warszawa	2016-03-18	2016-03-18
111	XII Warszawskie Spotkania Nefrologiczne Cukrzycowa choroba nerek: nowe paradygmaty, nowe trendy	Warszawa	2016-03-18	2016-03-18
112	Posiedzenie Komisji ds.Procedur Wzorcowych i Audytów Klinicznych Zewnętrznych	Warszawa	2016-03-18	2016-03-18
113	Konferencja Cukrzycowa Choroba Nerek	Warszawa	2016-03-18	2016-03-18
114	XXII Okregowy Zjazd Delegatów Warszawskiej Okręgowej Izby Pielegniarek i Położnych	Warszawa	2016-03-18	2016-03-18
115	XII Warszawskie Spotkania Nefrologiczne	Warszawa	2016-03-18	2016-03-18
116	Cukrzucowa choroba nerek	Warszawa	2016-03-18	2016-03-18
117	Kurs: Zdrowie Publiczne cz.II	Warszawa	2016-03-21	2016-03-24
118	Kurs pomp insulinowych	Gdańsk	2016-03-21	2016-03-25
119	Orzecznictwo Lekarskie (cz.II)	Warszawa	2016-03-21	2016-03-23
120	Państwowy Egzamin Specjalizacyjny w dziedzinie pediatrii (testowy)	Warszawa	2016-03-23	2016-03-23
121	Zebranie Zarządu Polskiego Towarzystwa Nadciśnienia Tętniczego	Warszawa	2016-03-24	2016-03-24
122	Kurs Praktyczny - Elektrofizjologia	Kraków	2016-03-30	2016-03-30
123	Szkolenie z Elektrofizjologii	Warszawa	2016-03-30	2016-03-30
124	Leczenie hormonem wzrostu polskich dzieci urodzonych z hipotrofią wewnątrzmaciczną - cele i możliwości	Warszawa	2016-03-31	2016-03-31
125	Szkolenie: "Bateria testów czytania"	Warszawa	2016-03-31	2016-03-31
126	Podstawy Fizjologii i i Patologii układu oddechowego noworodka. Wentylacja mechaniczna noworodka.	Wrocław	2016-03-31	2016-03-31
127	Kurs: Żywienie pozajelitowe i dojelitowe w warunkach szpitalnych i domowych	Ostróda	2016-04-01	2016-04-02
128	Congress Dietetica 2016	Łódź	2016-04-01	2016-04-02
129	7th World Congress	Warszawa	2016-04-01	2016-04-02
130	Kurs: Ratownictwo medyczne	Warszawa	2016-04-04	2016-04-08
131	Zadania Farmacji Szpitalnej	Warszawa	2016-04-04	2016-04-04
132	Kurs: Żywienie zdrowego i chorego noworodka	Warszawa	2016-04-04	2016-04-05
133	Wprowadzenie do specjalizacji w dziedzinie anestezjologii i intensywnej terapii	Warszawa	2016-04-04	2016-04-08
134	"Czynniki zakaźne przenoszone przez krew"- kurs specjalizacyjny dla diagnostów laboratoryjnych specjalizujących się w laboratoryjnej transfuzjologii medycznej	Warszawa	2016-04-05	2016-04-08
135	Konferencja: "Sytuacja opieki pielęgniarskiej i położniczej w m.st. Warszawie i w kraju - stan obecny i prognozowany"	Warszawa	2016-04-05	2016-04-05
136	Staż indywidualny z zakresu bronchoskopii pediatrycznej	Rabka Zdrój	2016-04-05	2016-04-08

137	Dzień informacyjny "Zdrowie w Programie Horyzont 2020"	Warszawa	2016-04-06	2016-04-06
138	XV Konferencja Sekcji Pediatrycznej Polskiego Towarzystwa Diabetologicznego	Rzeszów	2016-04-07	2016-04-09
139	Kurs specjalizacyjny: Podstawy immunologii klinicznej i alergologii	Warszawa	2016-04-07	2016-04-07
140	XV Konferencja Sekcji Pediatrycznej Polskiego Towarzystwa Diabetologicznego	Rzeszów	2016-04-07	2016-04-09
141	Inteligentne zarządzanie siecią i infrastrukturą IT	Warszawa	2016-04-07	2016-04-07
142	Kurs medycyny manualnej mięśniowo-szkieletowej wg Polskiej Szkoły koncepcji K. Lewita (moduł C grupa 8)	Warszawa-Nadarzyn	2016-04-07	2016-04-08
143	Algorytmy postępowania w codziennej praktyce pediatrycznej	Warszawa	2016-04-08	2016-04-09
144	XXI Konferencja: Postępy w Dializoterapii Otrzewnowej	Warszawa	2016-04-08	2016-04-09
145	IX Ogólnopolska Konferencja "Ostrożnie - Dziecko! Profilaktyka Krzywdzenia Małych Dzieci"	Warszawa	2016-04-08	2016-04-08
146	VIII Szkoła Neonatologii	Toruń	2016-04-08	2016-04-09
147	Szkoła Radiologii: Płuca i śródpiersie	Kielce	2016-04-08	2016-04-09
148	Statystyka w medycynie	Kraków	2016-04-11	2016-04-12
149	IT dorosłych - postępy	Lublin	2016-04-11	2016-04-15
150	Podstawy EBM, czyli medycyny opartej na danych naukowych	Warszawa	2016-04-11	2016-04-12
151	18 Miedzynarodowe Targi Analityki i Technik Pomiarowych EuroLab 5 Targi Techniki Kryminalistycznej CrimeLab	Warszawa	2016-04-12	2016-04-14
152	VIII Konferencja Szkoleniowa Polskiego Towarzystwa Alergologicznego	Wisła	2016-04-13	2016-04-16
153	Międzynarodowe Targi Sprzętu i Wyposażenia Medycznego SALMED	Poznań	2016-04-13	2016-04-14
154	Szkolenie "Umowy cywilnoprawne w firmie w 2016 roku - kompedium wiedzy"	Warszawa	2016-04-13	2016-04-13
155	"Etiologia, obraz kliniczny i diagnostyka zakażeń grzybiczych"	Warszawa	2016-04-13	2016-04-15
156	Nowe oblicza współczesnej alergologii	Wisła	2016-04-13	2016-04-16
157	Międzynarodowy Kongres Kardiologii	Warszawa	2016-04-14	2016-04-16
158	X Ogólnopolski Zjazd Neonatologiczno, Położniczo-Pediatryczny	Kołobrzeg	2016-04-14	2016-04-17
159	Sympozjum Dziecięcej Chirurgii Onkologicznej	Wrocław	2016-04-14	2016-04-15
160	XVI Kurs Kształcenia Ustawicznego z Endokrynologii, Diabetologii i Chorób Metabolicznych	Kazimierz Dolny	2016-04-14	2016-04-16
161	Krajowy Dzień Informacyjny Trzeciego Programu Działań Unii w Dziedzinie Zdrowia 2014-2020	Warszawa	2016-04-14	2016-04-14
162	XIII Kongres Akademii Po Dyplomie PEDIATRIA Pułapki diagnostyczno-terapeutyczne - jak ich unikać	Warszawa	2016-04-15	2016-04-16
163	Międzynarodowy Kongres "Wielość w jedności"	Warszawa	2016-04-15	2016-04-16
164	Wybrane Elementy Anestezjologii i Intensywnej Terapii Pediatrycznej	Turznie koło Torunia	2016-04-15	2016-04-16
165	XIII Kongres Akademii Po Dyplomie PEDIATRIA Pułapki diagnostyczno-terapeutyczne - jak	Warszawa	2016-04-15	2016-04-16

	ich uniknąć			
166	XII Edycja Warsztatów Tomografii Komputerowej i Rezonansu Magnetycznego "Nowe możliwości diagnostyki obrazowej"	Ossa k. Rawy Mazowieckiej	2016-04-15	2016-04-16
167	Wiosenne Szkoła Zakażeń	Warszawa	2016-04-15	2016-04-16
168	III Konferencja Polskiej Akademii Stomatologii Dziecięcej Wielospecjalistyczne planowanie i leczenie urazów zębów	Warszawa	2016-04-15	2016-04-16
169	Immunoglobuliny w praktyce pielęgniarskiej	Sopot	2016-04-18	2016-04-19
170	Nowelizacja prawa zamówień publicznych 2016 r.	Warszawa	2016-04-18	2016-04-19
171	Krajowa Konferencja Sprawozdawczo-Wyborcza Rady Branżowej Pracowników Szpitali Klinicznych, Uczelni i JB-R FZZPOZ i PS	Warszawa	2016-04-18	2016-04-18
172	Zastosowanie badań dopplerowskich w Neonatologii	Warszawa	2016-04-18	2016-04-19
173	Kurs wprowadzający "Wprowadzenie do specjalizacji z pediatrii"	Warszawa	2016-04-18	2016-04-22
174	Metody NST	Zakopane	2016-04-19	2016-04-24
175	Retinopatia wcześniaków - długofalowe następstwa w ocenie okulistycznej	Warszawa	2016-04-20	2016-04-20
176	Standardy w Pediatrii VII	Międzyzdroje	2016-04-21	2016-04-23
177	I Konferencja Polskiego Towarzystwa Chorób Płuc u Dzieci	Poznań	2016-04-21	2016-04-23
178	"Profilaktyka nowotworów"	Łomża	2016-04-21	2016-04-21
179	Kongres Limfologiczny	Wrocław	2016-04-21	2016-04-23
180	10th East-West Innunogenetics Conference (EWIC)	Wrocław	2016-04-21	2016-04-23
181	Jak optymalnie dobrać metodę wsparcia oddechowego u nowowrodków niewydolnych oddechowo	Goniądz	2016-04-21	2016-04-22
182	XXXIV Sympozjum "Szczepienia ochronne"	Warszawa	2016-04-22	2016-04-22
183	Ogólnopolskie Studenckie Dni Pielęgniarstwa Klinicznego - Pediatria Dziecko Wobec Zagrożeń Cywilizacyjnych XXI Wieku	Warszawa	2016-04-22	2016-04-22
184	XVI Ogólnopolska Konferencja Naukowo- Szkoleniowa "Człowiek starszy - medyczne i społeczne aspekty opieki"	Ciechanów	2016-04-22	2016-04-22
185	Warsztaty USG	Rawa Mazowiecka	2016-04-22	2016-04-23
186	Kurs ochrony radiologicznej pacjenta	Warszawa	2016-04-22	2016-04-24
187	Warsztaty i Sympozjum w Rzeszowie	Rzeszów	2016-04-24	2016-04-26
188	Projekt UE Kids4Life - kick off meeting	Kraków	2016-04-24	2016-04-25
189	Obowiązkowy kurs teoretyczny w ramach specjalizacji z psychologii klinicznej	Warszawa	2016-04-25	2016-04-29
190	Trójpłaszczyznowa terapia manualna wad stóp u dzieci	Wrocław	2016-04-25	2016-04-27
191	Kurs "Urologia dziecięca"	Gdańsk	2016-04-25	2016-04-29
192	Przetaczanie krwi i jej składników	Poznań	2016-04-25	2016-04-26
193	II Sesja Zespołu Ekspertów panelu NZ5, Narodowe Centrum Nauki	Kraków	2016-04-26	2016-04-26
194	Open Source Day 2016	Warszawa	2016-04-26	2016-04-26

195	Dzień Informacyjny "Upowszechnianie doskonałości w poszerzanie uczestnictwa"	Warszawa	2016-04-26	2016-04-26
196	Zdrowie publiczne	Bydgoszcz	2016-04-26	2016-05-05
197	Klasyfikacja molekularna medulloblastoma w oparciu o profilowanie transkrypcyjne z zastosowaniem technologii NanoString	Białystok	2016-04-27	2016-04-28
198	Wyzwania IT 2016	Warszawa	2016-04-28	2016-04-28
199	Zdrowie publiczne, orzecznictwo lekarskie	Łódź	2016-05-04	2016-05-06
200	II Konferencja "Opieka pielęgniarska w nieswoistych chorobach zapalnych jelit"	Zakopane	2016-05-05	2016-05-07
201	XVII Zjazd Polskiego Towarzystwa Diabetologicznego	Kielce	2016-05-05	2016-05-07
202	Terapia wielorodzinna w praktyce klinicznej	Kraków	2016-05-05	2016-05-06
203	Kurs: Resuscytacja krążeniowo-oddechowa u dzieci	Warszawa	2016-05-05	2016-05-05
204	XVII Zjazd Polskiego Towarzystwa Diabetologicznego	Kielce	2016-05-06	2016-05-07
205	"Dieta katogenna w Polsce - co udało się nam osiągnąć w ostatnim roku? Doświadczenia Ośrodków"	Warszawa	2016-05-06	2016-05-06
206	Kompleksowa Diagnostyka i Rehabilitacja Dysfagii	Warszawa	2016-05-06	2016-05-08
207	Problemy Okulistyki Dziecięcej	Supraśl	2016-05-06	2016-05-07
208	XXXIV Zjazd Polskiego Towarzystwa Chorób Płuc	Wisła	2016-05-06	2016-05-10
209	"Dieta katogenna w leczeniu padaczki"	Warszawa	2016-05-06	2016-05-06
210	Problemy w okulistyce dziecięcej	Supraśl	2016-05-06	2016-05-07
211	Kurs Leczenia Dietą Ketogenną	Warszawa	2016-05-06	2016-05-06
212	68 Posiedzenie Klubu Kardiochirurgów Polskich	Ossa k. Rawy Mazowieckiej	2016-05-06	2016-05-06
213	Kongres Forum Pediatrii Praktycznej - Cztery Pory Roku	Katowice	2016-05-06	2016-05-07
214	I Konferencja naukowo-szkoleniowa "Zywienie dziecka wczoraj i dziś"	Kraków	2016-05-07	2016-05-07
215	Postępy w diagnostyce guzów litych w kontekście rozwoju cytogenetyki molekularnej	Warszawa	2016-05-09	2016-05-09
216	Kurs: Cytometria przepływowa w diagnostyce schorzeń immunologicznych i limfoproliferacyjnych	Warszawa	2016-05-09	2016-05-09
217	Konferencja "Postępy w diagnostyce guzów litych w kontekście rozwoju cytogenetyki molekularnej"	Warszawa	2016-05-09	2016-05-09
218	Staż indywidualny z branchoskopii pediatrycznej	Rabka Zdrój	2016-05-09	2016-05-11
219	Kurs: Zdrowie Publiczne	Warszawa	2016-05-09	2016-05-20
220	System organizacji audytów klinicznych w wybranych krajach Unii Europejskiej	Warszawa	2016-05-10	2016-05-10
221	Nowelizacja Prawa zamówień publicznych	Warszawa	2016-05-10	2016-05-10
222	XV Dzień Polskiej Farmacji	Warszawa	2016-05-10	2016-05-10
223	Międzynarodowe Sympozjum naukowow-Szkoleniowe "Quo vadis Transfusiology"	Warszawa	2016-05-10	2016-05-10
224	XXXIII Konferencja Toksykologów Sądowych	Prusin k/Poznania	2016-05-11	2016-05-13
225	XV Konferencja Polskiego Towarzystwa Nefrologii Dziecięcej	Toruń	2016-05-11	2016-05-14
226	IV Wspólny Kongres PTŻK i PTŻKD oraz XI Warszawskie Forum Żywieniowe	Serock	2016-05-12	2016-05-14
227	XV Konferencja Polskiego Towarzystwa Nefrologii Dziecięcej	Toruń	2016-05-12	2016-05-14
228	XXVII Konferencja Naukowa na temat Padaczki Polskiego Towarzystwa Epileptologii	Warszawa	2016-05-12	2016-05-14

229	Kurs leczenia żywieniowego w warunkach szpitalnych i domowych	Serock	2016-05-12	2016-05-14
230	Gartner Coolest Vendors, czyli co warto uzupełnić powszechnie stosowane systemy zabezpieczeń sieci i aplikacji	Warszawa	2016-05-12	2016-05-12
231	XIX Wrocławskie Spotkania Okulistyczne	Wrocław	2016-05-12	2016-05-14
232	Matka i dziecko, reakcje uboczne i niepożądane	Poznań	2016-05-13	2016-05-13
233	Neuropatologiczna Konferencja Jubileuszowa	Warszawa	2016-05-13	2016-05-13
234	Spotkanie Regionalnych Koordynatorów Rehabilitacji Domowej i Banków Aparatów Słuchowych	Warszawa	2016-05-13	2016-05-14
235	Seminarium poświęcone sekwencjonowaniu następnej generacji	Warszawa	2016-05-13	2016-05-13
236	II Konferencja Sekcji Radiologicznej Gastroenterologii	Warszawa	2016-05-13	2016-05-13
237	Leczenie pod znakiem zapytania, czyli kontrowersje w Intensywnej Treapii Noworodka	Sulisław	2016-05-13	2016-05-14
238	Sekwencjonowanie następnej generacji i w zastosowaniach onkologicznych	Warszawa	2016-05-13	2016-05-13
239	Leczenie pod znakiem zapytania, czyli kontrowersje w intensywnej terapii noworodka	Sulisław	2016-05-13	2016-05-14
240	Kurs doskonalący nr 05-7230-00-005-2016 "Opieka paliatywna w pediatrii"	Warszawa	2016-05-13	2016-05-14
241	Aktualne problemy rozrodczości	Wrocław	2016-05-13	2016-05-14
242	Spotkanie poświęcone sekwencjonowaniu następnej generacji (Nezt Generation Sequencing, NGS) w zastosowaniach onkologicznych, organizowane przez OpenExome, Analityk oraz Illumina	Warszawa	2016-05-13	2016-05-13
243	Kontrowersje w Intensywnej Terapii Noworodka	Sulisław	2016-05-13	2016-05-14
244	Konferencja Sekcji Radiologii Gastroenterologicznej PLTR "Diagnostyka obrazowa schorzeń trzustki"	Warszawa	2016-05-13	2016-05-13
245	Leczenie pod znakiem zapytania, czyli kontrowersje w intensywnej terapii noworodka	Sulisław	2016-05-13	2016-05-14
246	Kurs CMPK dla lekarzy "Opieka paliatywna w pediatrii"	Warszawa	2016-05-13	2016-05-13
247	Opieka paliatywna w pediatrii	Warszawa	2016-05-13	2016-05-14
248	Szkolenie z zakresu obrazowania narządów jamy brzusznej	Warszawa	2016-05-13	2016-05-13
249	40 Jubileuszowa Konferencja Naukowa. Spotkania Kliniczne Chirurgów Dziecięcych z Pediatrii	Kraków	2016-05-14	2016-05-14
250	XXII Ogólnopolska Konferencja Naukowa nt.: "PSYCHOSOMATYKA - AKTUALNE TRENDY I NOWE PERSPEKTYWY"	Łódź	2016-05-16	2016-05-17
251	Międzynarodowa Konferencja: "Ocena i wspomaganie rozwoju psychoruchowego dziecka - nowe trendy w diagnostyce i terapii"	Wrocław	2016-05-16	2016-05-16
252	Konferencja: "Wrocławska radiologia akademicka - wczoraj i dziś"	Wrocław	2016-05-18	2016-05-19
253	Konferencja Hospital Organisation 2016	Warszawa	2016-05-18	2016-05-18
254	Konferencja "Bezpieczeństwo firmowych sieci"	Warszawa	2016-05-18	2016-05-18
255	XXVII Konferencja Sekcji Rytmu Serca Polskiego Towarzystwa Kardiologicznego	Wisła	2016-05-19	2016-05-21
256	XI Konferencja szkoleniowo-naukowa z cyklu "Pacjent, pielęgniarka - partnerzy w działaniu"	Kraków	2016-05-19	2016-05-20
257	V Ogólnopolska Konferencja Naukowo-Szkoleniowa Polskiego Towarzystwa Neurologicznego	Mikołajki	2016-05-19	2016-05-21

258	Seminarium merytoryczne wysokiego szczebla dotyczącego finansowania szpitali w Polsce	Warszawa	2016-05-19	2016-05-19
259	Konferencja Radiologia w Neonatologii	Gdynia	2016-05-19	2016-05-21
260	Sympozjum Etyczne 2016	Kraków	2016-05-19	2016-05-19
261	XXVII Konferencja Sekcji Rytmu Serca Polskiego Towarzystwa Kardiologicznego	Wisła	2016-05-19	2016-05-21
262	Sympozjum PTR i PTD: "Nowoczesne metody leczenia cukrzycy"	Warszawa	2016-05-19	2016-05-19
263	Konferencja dla Pielęgniarek Radiologicznych	Ołtarzew	2016-05-20	2016-05-21
264	Konferencja Naukowa: "Bezpieczeństwo Badań Radiologicznych w Neonatologii"	Gdynia	2016-05-20	2016-05-21
265	III Ogólnopolskie Forum Kierowników Medycznych Labolatoriów Diagnostycznych	Warszawa	2016-05-20	2016-05-20
266	Kontrola Biura WOIPiP	Warszawa	2016-05-20	2016-05-20
267	"Rozliczanie świadczeń szpitalnych w zakresie: chemioterapia, onkologiczne programy lekowe i leczenie szpitalne - warsztaty praktyczne"	Warszawa	2016-05-20	2016-05-20
268	VIII Konferencja naukowa: Bezpieczeństwo w Internecie. Strategia Cyberbezpieczeństwa dla Polski. Aspekty instytucjonalne i prawne.	Warszawa	2016-05-20	2016-05-20
269	Konferencja naukowa: "Bezpieczeństwo badań radiologicznych w neonatologii"	Gdynia	2016-05-20	2016-05-21
270	I Międzynarodowa Konferencja Naukowo-Szkoleniowa Innowacje w okulistyce	Katowice	2016-05-20	2016-05-21
271	Kurs do specjalizacji Onkologia jamy ustnej i części twarzowej czaszki w wieku rozwojowym	Warszawa	2016-05-23	2016-05-24
272	Obecnośc w charakterze Recenzenta na publicznej obronie rozprawy doktorskiej le. Joanny Podgórskiej	Warszawa	2016-05-24	2016-05-24
273	Szkolenie dla przedstawicieli ochrony zdrowia nt. diagnostyki zespołu dziecka krzywdzonego i interwencji podejmowanych w przypadkach podejrzewania przemocy wobec dziecka	Warszawa	2016-05-24	2016-05-24
274	Kurs: "Podstawy Farmakoterapii dla potrzeb fizjoterapii"	Warszawa	2016-05-26	2016-05-30
275	Spotkanie IMMUNOZLOT dla Rodzin i pacjentów z Pierwotnymi Niedoborami Odporności po Przeszczepieniu Szpiku oraz III Spotkanie Rodzin i Pacjentów z NBS	Chrusty	2016-05-26	2016-05-28
276	Manualna Terapia Dystagii	Łódź	2016-05-26	2016-05-29
277	Oporność drobnoustrojów na antybiotyki: podstawy teoretyczne, laboratoryjne, metody oznaczania wrażliwości szczepów na antybiotyki i chemioterapeutyki, wykrywanie mechanizmów oporności	Warszawa	2016-05-30	2016-06-03
278	Kurs specjalizacyjny: Intensywna terapia dorosłych - postępy	Warszawa	2016-05-30	2016-06-03
279	Kurs CMKP dla lekarzy Opieka paliatywna w pediatrii	Warszawa	2016-05-30	2016-06-03
280	Kurs "Traumatologia dziecięca"	Poznań	2016-05-30	2016-06-03
281	Kurs do specjalizacji "Zdrowie publiczne"	Wrocław	2016-05-30	2016-06-03
282	Badania kliniczne - dialog dla przyszłości	Warszawa	2016-05-31	2016-05-31
283	Benefits from Sophia DDM The most advanced analytical platform for clinical genomics	Warszawa	2016-05-31	2016-05-31

284	Konferencja z okazji Międzynarodowego Dnia Badań Klinicznych. Badania kliniczne - dialog dla przyszłości	Warszawa	2016-05-31	2016-05-31
285	Warsztaty Interdyscyplinarne "Razem w Immuno-Onkologii"	Warszawa	2016-05-31	2016-05-31
286	Konferencja Biometric Summit - oblicza uwierzytelniania tożsamości	Warszawa	2016-05-31	2016-05-31
287	II Zjazd Naukowy Polskiego Towarzystwa Biologii Medycznej	Zakopane-Kościelisko	2016-05-31	2016-06-05
288	Konferencja "Badania Kliniczne - dialog dla przyszłości"	Warszawa	2016-05-31	2016-05-31
289	Uroczystość nadania Prof. dr. Jacquesowi JM vanDongenowi tytułu Doktora Honoris Causa VIII Zjazd Polskiego Towarzystwa Onkologii i Hematologii Dziecięcej	Katowice	2016-06-01	2016-06-01
290	VIII Zjazd Polskiego towarzystwa Onkologii i Hematologii Dziecięcej Uroczystość nadania tytułu Doktora Honoris Causa prof. J.J.van Gongenovi	Katowice	2016-06-01	2016-06-04
291	Zjazd Polskiego Towarzystwa Radiologicznego	Kraków	2016-06-01	2016-06-04
292	XIX Krajowy Zjazd Delegatów Ogólnopolskiego Związku Zawodowego Techników Medycznych Elektroradiologii	Rowy	2016-06-01	2016-06-05
293	Szkoła Żywienia i Metabolizmu	Jachranka	2016-06-01	2016-06-02
294	XV Naukowy Zjazd Polskiego Towarzystwa Medycyny Nuklearnej	Bydgoszcz	2016-06-01	2016-06-03
295	Badania naczyniowe w populacji dziecięcej z nadciśnieniem tętniczym	Gniewkowo	2016-06-01	2016-06-03
296	Szkolenie dla członków organów WOIPiP	Białowieża	2016-06-02	2016-06-05
297	Postępy w Anestezjologii i Intensywnej Terapii dzieci i noworodków	Warszawa	2016-06-02	2016-06-02
298	XX Jubileuszowy Zjazd Polskiego Towarzystwa Patologów	Warszawa	2016-06-02	2016-06-04
299	XIII Gdańskie Warsztaty Nefrologiczne	Sopot	2016-06-02	2016-06-04
300	XX Jubileuszowy Zjazd Polskiego Towarzystwa Patologów Patomorfologia - od makroskopii do genu	Warszawa	2016-06-02	2016-06-04
301	VIII Zjazd Polskiego Towarzystwa Onkologii i Hematologii Dziecięcej	Katowice	2016-06-02	2016-06-02
302	41 Zjazd Polskiego Lekarskiego Towarzystwa Radiologicznego	Kraków	2016-06-02	2016-06-04
303	Postępy Endokrynologii i Diabetologii	Jurata	2016-06-02	2016-06-04
304	XVI Kongres Medycyny Rodzinnej - "Na Przekór Wichrom"	Kielce	2016-06-02	2016-06-03
305	"Czas na zmianę" - nowoczesne metody identyfikacji i oznaczania lekowrażliwości w praktyce	Warszawa	2016-06-02	2016-06-03
306	II Ogólnopolska Konferencja Naukowa Studentów i Doktorantów "Medyczne Aspekty Żywienia człowieka"	Rzeszów	2016-06-02	2016-06-02
307	Szkolenie: radiologów	Kraków	2016-06-02	2016-06-04
308	III Forum pediatrów 2016	Warszawa	2016-06-03	2016-06-04
309	Sympozjum: Postępy Neurofizjologii Klinicznej Wieku Rozwojowego	Białystok	2016-06-03	2016-06-04
310	Kurs: Terapia sensomotoryczna i korekta dysfuncji ustno-twarzowych	Katowice	2016-06-03	2016-06-04

311	FORUM PEDIATRÓW 2016	Warszawa	2016-06-03	2016-06-04
312	XVIII Ogólnopolska Konferencja Sekcji Echokardiologii Polskiego Towarzystwa Kardiologicznego	Katowice	2016-06-03	2016-06-04
313	VII Konferencja Naukowow-Szkoleniowa "Rehabilitacja seniora wyzwaniem XXI wieku"	Nałęczów	2016-06-03	2016-06-04
314	Konferencja Naukowa: Aktualne Warunki Alergologii i Pneumonologii	Karpacz	2016-06-04	2016-06-04
315	Kurs do specjalizacji z neurologii dziecięcej	Warszawa	2016-06-06	2016-06-09
316	Europejska Konferencja na temat Syndromu Tourettea i Zaburzeń Tikowych	Warszawa	2016-06-08	2016-06-11
317	Warunki dopuszczalności prowadzenia badań naukowych w biomedycynie Biobanki: wyzwanie w czasach Big Data	Warszawa	2016-06-08	2016-06-08
318	Międzynarodowa konferencja "Warunki dopuszczalności prowadzenia badań naukowych w biomedycynie Biobanki: wyzwanie w czasach Big Data"	Warszawa	2016-06-08	2016-06-08
319	Czwartek jakości: Zarządzanie wiedzą organizacyjną - nowy wymów standardów ISO9001 i ISO14001	Warszawa	2016-06-08	2016-06-08
320	Kurs: szczepienia ochronne u dzieci - aktualny stan wiedzy	Warszawa	2016-06-08	2016-06-10
321	Analiza chodu i dobór sprzętu ortotycznego	Gdynia	2016-06-09	2016-06-11
322	VII Zjazd Polskiego Towarzystwa Hepatologicznego	Serock	2016-06-09	2016-06-11
323	Kurs obowiązkowy w ramach specjalizacji "Diagnostyka radiologiczna stomatologii wieku rozwojowego	Warszawa	2016-06-09	2016-06-10
324	Kurs do specjalizacji :" Diagnostyka radiologiczna stomatologii wieku rozwojowego"	Warszawa	2016-06-09	2016-06-10
325	VIII Zjazd Polskiego Towarzystwa Kardio-Torakochirurgów	Warszawa	2016-06-09	2016-06-11
326	Spotkanie w sprawie prac nad priorytetami w dziedzinie onkologii i opieki okołoonkologicznej	Warszawa	2016-06-10	2016-06-10
327	VIII Kongres Polskiego Towarzystwa Kardio-Torakochirurgów	Warszawa	2016-06-10	2016-06-10
328	XIX Konferencja Polskiego Towarzystwa Hepatologicznego	Serock	2016-06-10	2016-06-10
329	II Miedzynarodowa Konferencja Naukowo-Szkoleniowa "Rewolucja w psychoterapii"	Warszawa	2016-06-10	2016-06-12
330	Postępy w Anestezjologii i Intensywnej Terapii	Książ	2016-06-10	2016-06-10
331	Sympozjum - Moczenie nocne u dizeci	Dziekanów Leśny	2016-06-10	2016-06-10
332	Kurs specjalizacyjny dla Diagnostów laboratoryjnych: "Wprowadzenie do immunologii"	Białystok	2016-06-13	2016-06-14
333	Kurs specjalizacyjny "Chirurgia noworodka"	Poznań	2016-06-13	2016-06-17
334	Kurs doskonalący "Podstawy diagnostyki i leczenia chorób zakaźnyxh dzieci"	Warszawa	2016-06-13	2016-06-17
335	Kurs: "Laboratoryjna diagnostyka narządowa w świetle rozwoju wiedzy medycznej i technik badawczych"	Bydgoszcz	2016-06-13	2016-06-24
336	Kurs do specjalizacji "Intensywna trepia z elementami toksykologii"	Warszawa	2016-06-13	2016-06-17
337	Kurs specjalizacyjny "Transfuzjologia, w tym przetaczanie krwi i jej składników"	Poznań	2016-06-13	2016-06-15
338	Konferencja Naukowo-Szkoleniowa "Medycyna Laboratoryjna 2016"	Józefów	2016-06-14	2016-06-14

339	Kurs "Zdrowie publiczne"	Bydgoszcz	2016-06-14	2016-06-21
340	Kurs specjalizacyjny dla Diagnostów laboratoryjnych: " Immunologia nowotworów"	Białystok	2016-06-15	2016-06-17
341	XV Ogólnopolska Konferencja Sekcji Kardiologii Dzieciecej Polskiego Towarzystwa Kardiologicznego	Kliczków	2016-06-16	2016-06-19
342	45 Zjazd Psychiatrów Polskich	Katowice	2016-06-16	2016-06-18
343	IX Ogólnopolski Zjazd Polskiego Towarzystwa Gastroenterologii, Hepatologii i Żywienia Dzieci	Bydgoszcz	2016-06-16	2016-06-18
344	XV Konferencja Naukowa Sekcji Kardiologii Dziecięcej Polskiego Towarzystwa Kardiologicznego	Kliczków	2016-06-16	2016-06-18
345	IX Ogólnopolski Zjazd Polskiego Towarzystwa Gastroenterologii, Hepatologii i Zywienia Dzieci	Bydgoszcz	2016-06-16	2016-06-18
346	XLVII Zjazd Okulistów Polskich	Wrocław	2016-06-16	2016-06-18
347	IX Ogólnopolski Zjazd Polskiego Towarzystwa Gastroenterologii, Hepatologii i Żywienia Dzieci	Bydgoszcz	2016-06-16	2016-06-18
348	Konferencja Sekcji Kardiologii Dziecięcej PTK	Wrocław	2016-06-17	2016-06-17
349	Warsztaty Neurologiczne dla Pielęgniarek	Wrocław	2016-06-17	2016-06-17
350	II Mazowieckie Spotkanie Stomatologiczne	Jachranka	2016-06-17	2016-06-18
351	I Konferencja Naukowo-Mięsniowa	Warszawa	2016-06-17	2016-06-17
352	Czwartek Jakości: Współczesne, swiatowe trendy w zarządzaniu słuzbą zdrowia - wyzwania dla Polski	Warszawa	2016-06-20	2016-06-20
353	Gala z okazji 25-lecia Samorządu Zawodowego	Warszawa	2016-06-20	2016-06-20
354	RESCUE EXPO 2016	Gdańsk	2016-06-20	2016-06-22
355	Warsztaty z żywienia noworodka oraz prowadzenia terapii oddechem zastępczym	Warszawa	2016-06-20	2016-06-20
356	Kurs "ITLS Advanced Provider Course"	Kraków	2016-06-20	2016-06-22
357	Kurs "Podstawy diagnostyki i postępowanie profilaktyczno-lecznicze w stomatologii wieku rozwojowego"	Lublin	2016-06-20	2016-06-24
358	IV Krakowskie Sympozjum HTA 2016	Kraków	2016-06-21	2016-06-22
359	XII Międzynarodowe Warsztaty Szkoleniowo-Naukowe 12th Danube Teaching Course	Kazimierz Dolny	2016-06-22	2016-06-24
360	III Ogólnopolska Konferencja "Pielęgniarstwo Pediatryczne-Nowe Wyzwania"	Ostróda	2016-06-22	2016-06-23
361	Konferencja: Naddunajskie Dni Neurologii	Kazimierz Dolny	2016-06-22	2016-06-23
362	Posiedzenie Wojewódzkiej Rady do spraw Potrzeb Zdrowotnych Województwa Mazowieckiego	Warszawa	2016-06-22	2016-06-22
363	Pielegniarstwo pediatryczne - nowe wyzwania	Ostróda	2016-06-22	2016-06-23
364	VIII Międzynarodowy Kongres Polskich Towarzystw Naczyniowych	Zakopane	2016-06-23	2016-06-24
365	Choroby autoimmunizacyjne i reakcje cytotoksyczne	Warszawa	2016-06-23	2016-06-24
366	Ochrona zdrowia w obliczu wyzwań	Warszawa	2016-06-23	2016-06-23
367	Kurs do specjalizacji: Onkologia jamy ustnej i częsci twarzowej czaszki w wieku rozwojowym	Warszawa	2016-06-23	2016-06-24
368	V Kongres Genetyki	Łódź	2016-06-23	2016-06-23
369	Investigators Meeting	Warszawa	2016-06-23	2016-06-23
370	XII Ogólnopolskie Spotkania Rodzin Dzieci z Zespołem Ataksja - Teleangietazja	Polanika	2016-06-24	2016-06-26
371	Wprowadzenie do obróbki danych NGS	Poznań	2016-06-24	2016-06-24

372	Kurs specjalizacyjny "Podstawy terapii manualnej"	Warszawa	2016-06-25	2016-06-28
373	Podstawy Terapii Manualnej	Warszawa	2016-06-25	2016-06-28
374	Konferencja: Brain Tumors 2016 From Biology to Therapy	Warszawa	2016-06-27	2016-06-29
375	Konferencjja Prezesów Towarzystw Lekarskich	Warszawa	2016-06-27	2016-06-27
376	Zmiany Ustawy Prawo Zamówień Publicznych	Olsztyn	2016-06-27	2016-06-27
377	Komisja habilitacyjna	Wrocław	2016-06-27	2016-06-27
378	Rola map zdrowotnych i ich wpływ na rozówj systemu opieki zdrowotnej	Warszawa	2016-06-28	2016-06-28
379	XXXIV Konferencja Problemowa Bibliotek Medycznych "Biblioteka Przyszłości"	Białystok	2016-06-29	2016-07-01
380	Konferencja "Inspektor ochrony danych kontynuator administratora bezpieczeństwa informacji czy nowa funkcja zapewniająca przestrzeganie przepisów o ochronie danych osobowych?"	Warszawa	2016-06-29	2016-06-29
381	Spotkanie informacyjne dot. konkursu na dofinansowanie projektów w ramach Działania 4.1. Badania naukowe i prace rozwojowe" Poddz. 4.1.2."Regionalne agendy naukowo-badawcze" POIR	Warszawa	2016-06-30	2016-06-30
382	XIV Międzynarodowa Konferencja Chorób Rzadkich	Białobrzegi	2016-07-01	2016-07-03
383	Rozwój wzorca chodu w pierwszym roku życia dziecka-warsztaty	Warszawa	2016-07-01	2016-07-03
384	Konferencja Digital Investigation	Warszawa	2016-07-06	2016-07-06
385	Szkolenie w konkursie na Kształcenie podyplomowe lekarzy realizowane w innych formach niż spec. w obszarach istotnych z punktu widzenia potrzeb epid-demograf. kraju, z uwzgl. lek. współp. z plac POZ	Warszawa	2016-07-08	2016-07-08
386	Spotkanie Edukacyjno-Konsultacyjno-Rehabilitacyjne członków Stowarzyszenia Chorych na Stwardnienie Guzowate	Mąchocice Kapitulne	2016-07-10	2016-07-11
387	Warsztaty dotyczące rolnictwa ekologicznego wykorzystywanego w żywności dla niemowlat i dzieci	Podągi	2016-07-11	2016-07-13
388	Ewaluacja ex post programu "Wdrożenie zasad prawidłowego żywienia wśród kobiet w ciąży (...)" KIK34	Mińsk Mazowiecki	2016-07-12	2016-07-12
389	Szkolenie "Jak bronić się przed odpowiedzialnością karną z tytutłu błędów medycznych"	Warszawa	2016-07-14	2016-07-14
390	Szkolenie Akademia syngo.via	Warszawa	2016-07-14	2016-07-14
391	Przystanek Woodstock	Kostrzyn nad Odrą	2016-07-14	2016-07-15
392	Współczesne metody diagnostyki i leczenia dysfunkcji tkanek miekkich	Warszawa	2016-07-15	2016-07-16
393	Spotkanie poświęcone prezentacji portfolio wyrobów medycznych	Józefów	2016-08-05	2016-08-05
394	Ochrona radiologiczna BLS	Józefów	2016-08-05	2016-08-05
395	Terapia manualna dzieci	Kraków	2016-08-12	2016-08-15
396	Nowe obowiązki w podatku VAT po wprowadzeniu Jednolitego Pliku Kontrolnego	Warszawa	2016-08-23	2016-08-23
397	Dzień informacyjny "Teaming Faza I" poświęcony inicjatywie "Upowszechnianie doskonałości i zapewnienie szerszego uczestnictwa"	Warszawa	2016-08-23	2016-08-23

398	VIII Dni Badań Okulistycznych	Kielce	2016-08-29	2016-08-31
399	Jubileusz 140-lecia WSSDz im. św. Ludwika	Kraków	2016-09-02	2016-09-03
400	Kurs: " Ultrasonografia dopplerowska tętnic szyjnych i kręgowych"	Warszawa	2016-09-03	2016-09-04
401	Neuropatologia - kurs CMKP	Warszawa	2016-09-05	2016-09-09
402	Biomechanics 2016	Biała Podlaska	2016-09-05	2016-09-07
403	Problemy psychologiczne i rehabilitacja w przypadkach chorób uwarunkowanych genetycznie	Gdańsk	2016-09-05	2016-09-07
404	Podstawy chirurgii	Lublin	2016-09-05	2016-09-09
405	Kongres FDI Annual World Dental Congress	Poznań	2016-09-07	2016-09-08
406	FDJ Coroczny Światowy Kongres Dentystyczny	Poznań	2016-09-07	2016-09-09
407	XI Jesienne Spotkania Naukowe "Diagnostyka obrazowa wątroby - jeden narząd, wiele problemów?"	Warchały	2016-09-08	2016-09-10
408	XII Krakowskie Dni Dializoterapii	Kraków	2016-09-08	2016-09-10
409	Warsztaty Naukowo-Szkoleniowe "Zdrowie publiczne - wyzwania i zagrożenia XXI wieku" dla Diagnostów Laboratoryjnych	Warszawa	2016-09-08	2016-09-08
410	Ochrona radiologiczna pacjenta	Warszawa	2016-09-09	2016-09-09
411	Konferencja naukowa: "Środek działający na OUN, jako znamię typu czynu zabronionego"	Kraków	2016-09-09	2016-09-09
412	Szkolenie - ochrona radiologiczna pacjenta	Warszawa	2016-09-09	2016-09-09
413	Kurs do specjalizacji "Uszkodzenia pourazowe zębów i części twarzowej czaszki u dzieci i młodzieży"	Warszawa	2016-09-12	2016-09-16
414	"Transfuzjologia, w tym przetaczanie krwi i jej składników"	Poznań	2016-09-12	2016-09-14
415	Wprowadzenie do specjalizacji w dziedzinie kardiochirurgii	Gdańsk	2016-09-12	2016-09-13
416	Kurs do specjalizacji "Uszkodzenia pourazowe zebów i części twarzowej czaszki u dzieci i młodzieży"	Warszawa	2016-09-12	2016-09-16
417	XX Miedzynarodowy Kongres Polskiego Towarzystwa Kardiologicznego	Poznań	2016-09-14	2016-09-17
418	Wprowadzenie do zaburzeń odporności: środowiskowe i genetyczne czynniki ryzyka występowania zaburzeń odporności	Gdańsk	2016-09-14	2016-09-16
419	XVI Zjazd PTCHD	Wrocław	2016-09-15	2016-09-17
420	XIII Kongres Pielęgniarek Polskich	Warszawa	2016-09-15	2016-09-17
421	Dni Higieny	Łódź	2016-09-15	2016-09-17
422	XIII Naukowy Zjazd polskiego Towarzystwa Ultrasonograficznego	Łódź	2016-09-15	2016-09-17
423	XX Międzynarodowy Kongres PTK	Poznań	2016-09-15	2016-09-17
424	Konferencja: "Asseco dla zdrowia"	Warszawa	2016-09-15	2016-09-16
425	XIII Zjazd PTU	Łódź	2016-09-15	2016-09-17
426	Konferencja: 9 Dni Higieny	Łódź	2016-09-16	2016-09-16
427	Szkoła Pediatrii	Warszawa	2016-09-16	2016-09-18
428	V Kongres Genetyki Polskiej	Łódź	2016-09-19	2016-09-22
429	Otyłość wieku rozwojoweo - od przyczyn do konsekwencji. Rola chirurgii bariatrycznej w leczeniu otyłości u dzieci"	Katowice	2016-09-19	2016-09-20
430	Kurs: Terapia cukrzycy za pomocą indywidualnych pomp insulinowych, system ciągłego monitorowania glikemii (CGM), podstawy żywienia w cukrzycy i w innych chorobach układu dokrewnego	Gdańsk	2016-09-19	2016-09-23

431	Kurs: Anestezjologia i intensywna terapia - postępy	Warszawa	2016-09-19	2016-09-30
432	Kurs do specjalizacji Intensywna terapia z elementami toksykologii	Warszawa	2016-09-19	2016-09-23
433	Kurs specjalizacyjny "Choroby przyzębia i błony śluzowej jamy ustnej u dzieci i młodzieży - etiologia, diagnostyka i leczenie"	Lublin	2016-09-19	2016-09-20
434	Zdrowie Kobiety 2016	Łódź	2016-09-20	2016-09-21
435	XVII Kongres Polskiego Towarzystwa Gastroenterologii	Poznań	2016-09-22	2016-09-24
436	Krakowska Jesień Pediatryczna	Kraków	2016-09-22	2016-09-23
437	Kurs do specjalizacji z pediatrii: Zdrowie Publiczne	Gdańsk	2016-09-22	2016-09-25
438	III Konferencja Naukowo-Szkoleniowa: Nerodegeneracje 2016	Kraków	2016-09-23	2016-09-24
439	Kongres Naukowu Polskiego Towarzystwa Medycyny Sportowej	Łódź	2016-09-23	2016-09-24
440	Wyzwania dla gastroenterologii dziecięcej w kompleksowej terapii schorzeń XXI wieku	Gdańsk	2016-09-23	2016-09-24
441	XV Konferencja Naukowo-Szkoleniowa Polskiego Towarzystwa Mukowiscytozy	Dziekanów Leśny	2016-09-23	2016-09-23
442	II Ogólnopolska Konferencja Pielęgniarek ds. S.M.	Bydgoszcz	2016-09-23	2016-09-24
443	XV Konferencja Naukowo-Szkoleniowa Polskiego Towarzystwa Naukowego	Warszawa	2016-09-23	2016-09-23
444	"Chłoniak Hodkina u dzieci i młodzieży", realizacja "Pierwszego międzynarodowego badania klasycznej postaci choroby Hodkina u dzieci i młodzieży"	Kraków	2016-09-23	2016-09-24
445	Tworzenie dokumentów SIWZ po nowelizacji 22.06.2016	Warszawa	2016-09-23	2016-09-23
446	Konferencja Radiologiczno-Kliniczna "Wymieńmy się wiedzą i doświadczeniem"	Warszawa	2016-09-23	2016-09-24
447	XV Konferencja Naukowo-Szkoleniowa Polskiego Towarzystwa Mukowiscydozy	Dziekanów Leśny	2016-09-23	2016-09-23
448	Krakowska Jesień Pediatryczna 2016	Kraków	2016-09-23	2016-09-24
449	Kurs "Ultrasonografia dopplerowska tętnic szyjnych i kręgowych"	Zamość	2016-09-23	2016-09-25
450	Kurs "Podstawy ultrasonografii płuc"	Zamość	2016-09-23	2016-09-25
451	Diagnostyka funkcjonalna w chorobach układu krążenia	Warszawa	2016-09-23	2016-09-25
452	OCT w Okulistyce	Bydgoszcz	2016-09-23	2016-09-24
453	Konferencja Naukowo-Szkoleniowa "OCT w Okulistyce"	Bydgoszcz	2016-09-23	2016-09-24
454	Prawo pracy 2016 - kompedium obowiązkowych i przyszłych zmian z zakresu prawa pracy i umów cywilnoprawnych	Warszawa	2016-09-23	2016-09-23
455	Wymieńmy się wiedzą i doświadczeniem	Warszawa	2016-09-23	2016-09-24
456	Warsztaty towarzyszące - 5 Konferencja polskiego Towarzystwa Spektometrii Mas	Sobótka	2016-09-25	2016-09-26
457	XXVIII Zjazd Polskiego Towarzystwa Mikrobiologów	Bydgoszcz	2016-09-25	2016-09-27
458	Cytometria przepływowa w diagnostyce chorób o podłożu immunologicznym oraz limfoproliferacyjnym	Gdańsk	2016-09-26	2016-09-30
459	Kurs do specjalizacji: Zdrowie publiczne	Warszawa	2016-09-26	2016-10-05
460	Kurs specjalizacyjny: Choroby rzadkie	Warszawa	2016-09-26	2016-09-28
461	Wrodzone wady metabolizmu	Warszawa	2016-09-26	2016-09-30

462	Optyka adaptacyjna	Olsztyn	2016-09-26	2016-09-26
463	Podstawy leczenia żywieniowego	Warszawa	2016-09-26	2016-09-28
464	Prawo medyczne	Kraków	2016-09-26	2016-09-28
465	Otwarcie Pracowni Rezonansu Magnetycznego	Lublin	2016-09-27	2016-09-27
466	Neonatus 2016	Poznań	2016-09-28	2016-09-30
467	IV Szkoła PTEiDD	Kraków	2016-09-28	2016-10-01
468	Konferencja Stowarzyszenia Menedżerów Opieki Zdrowotnej	Serock	2016-09-28	2016-09-30
469	Konferencja Polskiego Towarzystwa Andrologicznego	Gdańsk	2016-09-29	2016-10-01
470	Udział w realizacji europejskiego programu "Podstawy dawstwa narządów do transplantacji" ETPOD	Warszawa	2016-09-29	2016-09-29
471	VI Międzynarodowa Konferencja "Okulistyka-kontrowersje"	Karpacz	2016-09-29	2016-10-01
472	Neonatus 2016	Poznań	2016-09-29	2016-09-30
473	Czwarta Szkoła Polskiego Towarzystwa Endokrynologii i Diabetologii Dziecięcej	Kraków	2016-09-29	2016-10-01
474	SCIEX LCMS - zastosowania badawcze i rutynowe	Warszawa	2016-09-29	2016-09-29
475	Seminarium "SCIEX LCMS - zastosowania badawcze i rutynowe"	Warszawa	2016-09-29	2016-09-29
476	IV Szkoła PTEiDD	Kraków	2016-09-29	2016-10-01
477	Posiedzenie Komisji ds. Procedur Wzorcowych i Audytów Klinicznych Zewnętrznych	Warszawa	2016-09-30	2016-09-30
478	Ewaluacja ex post programu "Wdrożenie zasad żywienia wśród kobiet w ciąży(...) KIK34	Grajewo	2016-09-30	2016-09-30
479	Międzynarodowa Konferencja Naukowo-Szkoleniowa	Poznań	2016-09-30	2016-09-30
480	II Ogólnopolski Kongres Dietetyczny: Standardy leczenia dietetycznego z zakresu alergologii, onkologii oraz kardiologii	Warszawa	2016-10-01	2016-10-01
481	Zastosowanie cytometrii przepływowej w badaniach krwinek czerwonych	Warszawa	2016-10-03	2016-10-04
482	Anestezjologia w onkologii	Lublin	2016-10-03	2016-10-05
483	Współczesne poglądy dotyczące patofizjologii i chorób układu dokrewnego	Warszawa	2016-10-03	2016-10-28
484	Podstawy cytemetrii przepływowej - zastosowanie w diagnostyce	Warszawa	2016-10-03	2016-10-06
485	Choroby spichrzeniowe - glikogenozy, choroby lizosonalne, choroby peloksyzonalne	Warszawa	2016-10-03	2016-10-05
486	Warsztaty szkoleniowe dla pracowników jednostek naukowych zaangażowanych w obsługę administracyjną proektów badawczych	Kraków	2016-10-04	2016-10-04
487	Obrona rozprawy doktorkiej	Gdańsk	2016-10-04	2016-10-04
488	Seminarium wewnętrzne członków SABI	Warszawa	2016-10-04	2016-10-04
489	XVIII Sympozjum Sekcji Anestezjologii i Intensywnej Terapii Dziecięcej	Opalenica	2016-10-05	2016-10-06
490	XIV Pacific Voice Conference 2016	Lublin	2016-10-05	2016-10-08
491	Nowoczesne Techniki Rekonstrukcji w Zakresie Głowy Szyi u Dzieci	Gdańsk	2016-10-05	2016-10-06
492	Zakażenia chirurgiczne oraz HIV/AIDS	Warszawa	2016-10-05	2016-10-07
493	IX Jesienne Spotkanie Kardiologiczne	Poznań	2016-10-06	2016-10-08

494	A-T Clinical Research Conference 2016	Warszawa	2016-10-06	2016-10-08
495	Kompleksowe leczenie artrogrypozy	Busko-Zdrój	2016-10-06	2016-10-07
496	Uzgodnienia dot. Instrukcji Kancelaryjnej, Archiwizacyjnej i Jednolitego Rzeczowego Wykazu Akt	Warszawa	2016-10-06	2016-10-06
497	XX Szkoła Rezonansu Magnetycznego	Jachranka	2016-10-06	2016-10-08
498	Warsztaty "Antybiotykoterapia praktyczna"	Warszawa	2016-10-06	2016-10-07
499	Ogólnopolskie warsztaty dla kierowników oraz pracowników działów aparatury medycznej. Edycja druga	Iława	2016-10-06	2016-10-07
500	Ataxia-Teleangiectasie Clinical Research Conference	Warszawa	2016-10-06	2016-10-08
501	Ogólnopolskie Warsztaty dla Kierowników oraz Pracowników Działów Aparatury Medycznej. Edycja druga	Iława	2016-10-06	2016-10-07
502	Międzynarodowa Interdyscyplinarna Konferencja "Kompleksowe Leczenie Artrogrypozy" 65 "Dni Kliniczne Buska Zdroju"	Busko-Zdrój	2016-10-06	2016-10-07
503	XVIII Sympozjum Sekcji Anestezjologii i Intensywnej Terapii Dziecięcej wykład, przewodniczenie sesji	Opalenica	2016-10-07	2016-10-08
504	Ewaluacja ex post programu "Wdrożenie zasad prawidłowego żywienia wśród kobiet w ciąży(...)" KIK34	Tuszyn	2016-10-07	2016-10-07
505	Posiedzenie Kierowników Klinik Neurologii Dziecięcej na temat leczenia SM u dzieci	Poznań	2016-10-07	2016-10-07
506	VII Forum Neurologii Dziecięcej	Poznań	2016-10-07	2016-10-08
507	Rehabilitacja Narządu Przedsionkowego	Warszawa	2016-10-07	2016-10-08
508	Podstawy metod neurofizjologicznych	Warszawa	2016-10-08	2016-10-11
509	Konferencja " Problemy epidemiologiczne w pediatrii"	Gdańsk	2016-10-10	2016-10-10
510	Światowe Standardy Profilaktyki Zakażeń Szpitalnych	Warszawa	2016-10-10	2016-10-10
511	Kurs: Farmakoterapia Zakażeń w Pediatrii	Warszawa	2016-10-10	2016-10-11
512	Zakażenia chirurgiczne oraz HIV/AIDS	Poznań	2016-10-10	2016-10-12
513	Kurs: "Prawo Medyczne"	Warszawa	2016-10-10	2016-10-12
514	Kurs: "Farmakoterapia zakażeń w pediatrii"	Warszawa	2016-10-10	2016-10-11
515	Kurs CMKP: Prawo Medyczne	Warszawa	2016-10-10	2016-10-12
516	Konferencja Szkoleniowa "Diagnostyka Laboratoryjna 2016"	Warszawa-Falenty	2016-10-11	2016-10-13
517	Dharmacon Crispr/Cas9 Seminar Tour	Warszawa	2016-10-12	2016-10-12
518	DHARMACON CRISPR/ZAS9 SEMINAR TOUR	Warszawa	2016-10-12	2016-10-12
519	Dell EMC Forum Warszawa 2016	Warszawa	2016-10-13	2016-10-13
520	Rola mikroRNA w procesie nowotworzenia	Warszawa	2016-10-13	2016-10-13
521	Miedzynarodowy Kongres Polskiego Towarzystwa Rehabilitacji	Katowice	2016-10-13	2016-10-15
522	Kurs: "Zdrowie Publiczne"	Gdańsk	2016-10-13	2016-10-15
523	Standardy w Pediatrii VIII	Bydgoszcz	2016-10-14	2016-10-14
524	Konferencja PZWL: "Kardiologia sportowa w praktyce klinicznej"	Warszawa	2016-10-14	2016-10-14
525	Warszawska Jesień Pediatryczna, VIII Krajowa Konferencja Szkoleniowa	Warszawa	2016-10-14	2016-10-15
526	Kurs: Zagadnienia hematologiczne w codziennej praktce klinicznej	Warszawa	2016-10-14	2016-10-14

527	23rd ESPEN Course od Clinical Nutrition and Metabolism	Wieliczka	2016-10-16	2016-10-21
528	Dziesięć lat profilaktyki przeciwko pneumokokom w Kielcach - nauka na przyszłość	Warszawa	2016-10-17	2016-10-17
529	Zagrożenia chorobami układu krążenia w perspektywie najbliższych 30 lat	Warszawa	2016-10-17	2016-10-17
530	Kurs atestacyjny: "Podstawy w neonatologii"	Warszawa	2016-10-17	2016-10-17
531	Kurs specjalizacyjny: Publiczna służba krwi-organizacja i zadania	Warszawa	2016-10-17	2016-10-17
532	HH707S - Implementing HP BladeSystem Solutions	Warszawa	2016-10-17	2016-10-21
533	dsd_LIFE Grant 5th General Assembly Meeting	Kraków	2016-10-18	2016-10-21
534	Ogólnopolska Konferencja Naukowo-Szkoleniowa "Transplantologia XXI wieku-wiedza i kompetencje pielęgniarek operacyjnych"	Katowice	2016-10-18	2016-10-18
535	Kurs specjalizacyjny: Zasady dobrej praktyki wytwarzania	Warszawa	2016-10-18	2016-10-19
536	Szkolenie: Ultrasonografia noworodkowa dla zaawansowanych	Warszawa	2016-10-18	2016-10-19
537	Warsztaty "Co trzeba wiedzieć, żeby prawidłowo skalkulować budżet, zrealizować i rozliczyć projekt H2020"	Warszawa	2016-10-18	2016-10-18
538	5th Clinical Assembly Meeting	Kraków	2016-10-18	2016-10-21
539	Szkolenie - Bronchoskopia	Rabka Zdrój	2016-10-18	2016-10-21
540	Program Szkoleniowy ETPOD	Olsztyn	2016-10-19	2016-10-19
541	Mechanizmy oceny i finansowania technologii rzadkich i ultrarzadkich. Rozwiazania międzynarodowe, propozycje rozwiązań systemowych dla Polski.	Warszawa	2016-10-19	2016-10-19
542	Koło Techników Analityki Medycznej	Warszawa	2016-10-20	2016-10-20
543	XV Zjazd Polskiego Towarzystwa Nadciśnienia Tętniczego	Sopot	2016-10-20	2016-10-22
544	Konferencja Ochrony Danych Osobowych. Nowe rozwiązania wprowadzone ogólnym rozporządzeniem	Warszawa	2016-10-20	2016-10-20
545	Posiedzenie Polskiego Towarzystwa Antropologicznego	Warszawa	2016-10-20	2016-10-20
546	VIII Warmińsko-Mazurskie Warsztaty Onkologiczne "Dylematy w Onkologii"	Olsztyn	2016-10-20	2016-10-22
547	Posiedzenie naukowo-szkoleniowe	Białystok	2016-10-20	2016-10-20
548	I Międzynarodowa Konferencja "Interdyscyplinarne spojrzenie na wsparcie dziecka i jego rodziny"	Cieszyn	2016-10-20	2016-10-21
549	Warsztaty - ABC przygotowania wniosku do Horyzontu 2020 - Zdrowie	Warszawa	2016-10-20	2016-10-20
550	XV Zjazd Polskiego Towarzystwa Nadciśnienia Tetniczego	Sopot	2016-10-20	2016-10-22
551	Immunologia Dorosłych 2016	Warszawa	2016-10-21	2016-10-22
552	Konferencja Naukowo-Szkoleniowa: Bieszczadzkie Dni Neurologiczne	Ustrzyki Dolne	2016-10-21	2016-10-23
553	Immunologia Dorosłych	Warszawa	2016-10-21	2016-10-22
554	VIII Warmińsko-Mazurskie dni USG	Olsztyn	2016-10-21	2016-10-23
555	Trójkonferencja 2016	Warszawa	2016-10-21	2016-10-23

556	Neonatologia przez przypadki	Warszawa	2016-10-21	2016-10-22
557	Spotkanie Zespołów Zakażeń Szpitalnych	Lublin	2016-10-21	2016-10-21
558	Jesienne Warsztaty Okulistyczne	Jachranka	2016-10-21	2016-10-22
559	Szkoła Radiologiczna PLTR	Kielce	2016-10-21	2016-10-22
560	Szkolenie z zakresu jamy brzusznej	Kielce	2016-10-21	2016-10-22
561	DaysFORdentist Ogólnopolska Konferencja Stomatologów Praktyków	Jachranka	2016-10-21	2016-10-22
562	Kurs rozwijający NDT-Bobath Pre-speech	Warszawa	2016-10-22	2016-10-29
563	Zasady działania systemu uniclose oraz żywienia pozajelitowego	Kraków	2016-10-24	2016-10-25
564	Diagnostyka i leczenie bólu	Warszawa	2016-10-24	2016-10-27
565	Kurs: "Szczepienia ochronne u dzieci"	Warszawa	2016-10-24	2016-10-26
566	Kurs do specjalizacji z pediatrii: Ratownictwo Medyczne	Białystok	2016-10-24	2016-10-28
567	Seminarium dotyczące Instrumentu Oceny Wniosków Inwestycyjnych w Ochronie Zdrowia	Warszawa	2016-10-24	2016-10-24
568	Kurs specjalizacyjny: Szczepienia ochronne u dzieci-Aktualny stan wiedzy	Warszawa	2016-10-24	2016-10-26
569	Kurs: "Szczepienia ochronne u dzieci - aktualny stan wiedzy"	Warszawa	2016-10-24	2016-10-26
570	Norma Pro-Warsztaty komputerowe	Warszawa	2016-10-24	2016-10-26
571	XVII Ogólnopolskie Forum Prawa Pracy	Warszawa	2016-10-25	2016-10-25
572	Kurs: "Przetaczanie krwi i jej składników"	Warszawa	2016-10-25	2016-10-26
573	XII Forum Rynku Zdrowia	Warszawa	2016-10-26	2016-10-27
574	Kurs: Rynologia-wprowadzenie do diagnostyki i terapii	Warszawa	2016-10-26	2016-10-28
575	Udział w realizacji europejskiego programu 'Podstawy dawstwa narządów transplantacji" ETPOD	Łódź	2016-10-27	2016-10-27
576	Szkolenie ETPOD	Łódź	2016-10-27	2016-10-27
577	VI Międzynarodowe Dni Trzustkowe	Gdynia	2016-10-27	2016-10-29
578	Publiczna obrona rozprawy doktorskiej mgr Doroty Drabarek	Biała Podlaska	2016-10-27	2016-10-27
579	Wirusologia i szczepienia 2016	Warszawa	2016-10-28	2016-10-28
580	Kurs specjalizacyjny: "Patomorfologia przeszczepionego narządu"	Warszawa	2016-10-28	2016-10-28
581	Zasady ubiegania się o przyznanie dofinansowania w ramach konkursów dedykowanych chor. ukł. krążenia i chor. nowotw w ramach działania 9.2-Infrastruktura ponadregionalnych podm lecz.-POIiŚ20 2014-2020	Warszawa	2016-10-28	2016-10-28
582	XXII Sympozjum Naukowo-Szkoleniowe "Postępy w alergologii i pneumonologii"	Kraków	2016-11-02	2016-11-04
583	Ogólnopolska Konferencja Neonatologiczno-Pediatryczna	Wrocław	2016-11-03	2016-11-05
584	XXXI Konferencja Koordynatorów Transplantacyjnych	Warszawa	2016-11-03	2016-11-04
585	Zakopiańskie Dni Jelitowe	Zakopane	2016-11-03	2016-11-05
586	Kurs: "Przetaczanie krwi i e składników"	Warszawa	2016-11-03	2016-11-04
587	22 Sympozjum Naukowo-Szkoleniowe "Postępy Pulmonologii i Alergologii"	Kraków	2016-11-03	2016-11-03
588	VII Konferenca "W Dobrym Rytmie"	Jachranka	2016-11-04	2016-11-05
589	VI Warszawskie Sympozjum Psychiatryczne GRANICE	Warszawa	2016-11-04	2016-11-05
590	Kurs: "Żywienie pozajelitowe i dojelitowe w warunkach szpitalnych i domowych"	Warszawa	2016-11-04	2016-11-05

591	VII Konferencja "W Dobrym Rytmie"	Jachranka	2016-11-04	2016-11-05
592	Podstawy opieki geriatrycznej	Warszawa	2016-11-04	2016-11-04
593	II Konferencja - Aktualne problemy osteologii dziecięcej	Warszawa	2016-11-05	2016-11-05
594	Kurs specjalizacyjny: Zdrowie publiczne - część I	Warszawa	2016-11-07	2016-11-11
595	Nadciśnienie tętnicze u dzieci i młodzieży	Warszawa	2016-11-08	2016-11-09
596	Podstawy Żywienie Klinicznego w Onkologii	Warszawa	2016-11-08	2016-11-08
597	Nowoczesne metody w diagnostyce molekularnej mikroorganizmów	Poznań	2016-11-08	2016-11-09
598	Kompleksowa Diagnostyka Obrazowa Piersi	Kraków	2016-11-09	2016-11-10
599	Kurs: Przetaczanie krwi i jej składników	Warszawa	2016-11-09	2016-11-10
600	Konferencja "Prawo a medycyna"	Warszawa	2016-11-14	2016-11-14
601	Aspekty prawne i administracyjne zatrudniania naukowców - cudzoziemców w Polsce i Polaków za granicą	Warszawa	2016-11-14	2016-11-14
602	Spotkanie z inżynierami SECURITY	Warszawa	2016-11-14	2016-11-14
603	Kurs: "Postępy w pediatrii"	Warszawa	2016-11-14	2016-11-25
604	Kurs specalizacyny: "Postępy w pediatrii"	Warszawa	2016-11-14	2016-11-25
605	Postępy w pediatrii	Warszawa	2016-11-14	2016-11-15
606	Kurs wprowadzający: Podstawy chirurgii	Warszawa	2016-11-14	2016-11-18
607	Podstawy dawstwa narządów - Program szkoleniowy ETPOD	Lublin	2016-11-16	2016-11-16
608	Rdzeniowy zanik mięśni dziś i jutro	Warszawa	2016-11-16	2016-11-16
609	Szkolenie dla personelu bloku operacyjnego	Białowieża	2016-11-16	2016-11-18
610	Kurs: "Zastosowanie testów wysiłkowych w codzienne praktyce lekarskiej"	Warszawa	2016-11-16	2016-11-16
611	Kurs: "Postępujące encefalopatie"	Katowice	2016-11-16	2016-11-18
612	"Jak chronić swój wynalazek, czyli patenty dla małych i średnich przedsiębiorstw"	Warszawa	2016-11-16	2016-11-16
613	Kirs specjalizacyjny: Postępujące encefalopatie	Katowice	2016-11-16	2016-11-18
614	Spotkania konsultacyjne	Warszawa	2016-11-17	2016-11-17
615	Sympozjum Naukowe 40-lecie Kliniki Endokrynologii Dziecięcej Śląskiej Akademii Medycznej	Katowice	2016-11-17	2016-11-18
616	Konsultacja map potrzeb zdrowotnych MZ	Warszawa	2016-11-17	2016-11-17
617	Zasady pracy w pomieszczeniach czystych	Warszawa/Błonie	2016-11-17	2016-11-18
618	Udział w realizaci europejskiego programu "Podstawy dawstwa narządów do transplantacji" ETPOD	Chorzów	2016-11-17	2016-11-17
619	Wybrane zagadnienia z diagnostyki laboratoryjnej	Warszawa	2016-11-17	2016-11-17
620	Kurs CMKP "Postępujące encefalopatie"	Katowice	2016-11-17	2016-11-17
621	Kurs statystyczny "Analizy wielowymiarowe"	Kraków	2016-11-17	2016-11-18
622	40-lecie Kliniki Endokrynologii i GCZD	Katowice	2016-11-17	2016-11-18
623	Znaczenie wsparcia żywieniowego w chorobach przewlekłych o opiece hospicyjnej	Warszawa	2016-11-17	2016-11-18
624	XI Ogólnopolska Konferencja Naukowa Sekcji Żywienia Do i Pozajelitowego Polskiego Towarzystwa Farmaceutycznego	Warszawa	2016-11-17	2016-11-18
625	6 Ogólnopolska Konferencja Sekcji Krążenia Płucnego	Poznań	2016-11-18	2016-11-19

	PTK			
626	Zastosowanie systemów rezonansu magnetycznego 3T "i więcej" w badaniach naukowych i w praktyce kliniczne - VI edyca	Łódź	2016-11-18	2016-11-18
627	41 Ogólnopolskie Dni Endoskopowe 22 Ogólnopolska Sesja Pielęgniarek i Asystentów Endoskopowych	Katowice	2016-11-18	2016-11-19
628	Forum Skolioz	Warszawa	2016-11-18	2016-11-18
629	Konferencja Naukowo-Szkoleniowa VII Forum Praktyków-Skoliozy	Warszawa	2016-11-18	2016-11-18
630	Konferencja NBL i Zebranie Polskiej Pediatrycznej Grupy ds. Leczenia Białaczek i Chłoniaków	Kraków	2016-11-18	2016-11-19
631	I Zjazd Polskiego Towarzystwa Wrodzonych Wad Metabolizmu	Warszawa	2016-11-18	2016-11-19
632	VII Forum Skolioz	Warszawa	2016-11-18	2016-11-18
633	Profesjonalne zamówienia publiczne w systemie ochrony zdrowia po nowelizacji 2016	Warszawa	2016-11-21	2016-11-22
634	Kirs: "Pediatria metaboliczna"	Warszawa	2016-11-21	2016-11-25
635	Kurs specjalizacyjny: Zdrowie publiczne - część II	Warszawa	2016-11-21	2016-11-24
636	Kurs wprowadzaący do specalizaci w dziedzinie pediatrii	Wrocław	2016-11-21	2016-11-25
637	Symposium and Convocation PGPN Post Graduate Program in PEDIATRIC NUTRITION	Warszawa	2016-11-22	2016-11-22
638	Post Graduade in Peadiatric Nutrition	Warszawa	2016-11-22	2016-11-22
639	Spotkanie konsultantów Mapy potrzeb zdrowotnych	Warszawa	2016-11-23	2016-11-23
640	Kurs specjalizacyjny do specjalizacji z onkologii	Warszawa	2016-11-23	2016-11-25
641	Konkurs Ofert Fundacji WOŚP	Warszawa	2016-11-23	2016-11-23
642	Diagnostyka patomorfologiczna i genetyczna nowotworów w dobie medycyny personalizowanej - znaczenie kliniczne, organizacja i zarządzanie	Warszawa	2016-11-24	2016-11-24
643	Kurs CMKP "Postępy w pediatrii"	Warszawa	2016-11-24	2016-11-24
644	Diagnostyka patomorfologiczna i genetyczna nowotworów w dobie medycyny personalizowanej - znaczenie kliniczne, organizacja i zarządzanie	Warszawa	2016-11-24	2016-11-24
645	VII Śląski Meeting Siatkówkowy	Katowice	2016-11-24	2016-11-25
646	II Międzynarodowa Międzyzjazdowa Konferencja PTAiIT Pułapki w Anestezjologii i Intensywnej Terapii	Karpacz	2016-11-24	2016-11-26
647	XII Konferencja Naukowa PTF	Pabianice	2016-11-25	2016-11-26
648	Stany naglące w neonatologii Ogólnopolskie Sympozjum Neonatologiczne	Poznań	2016-11-25	2016-11-26
649	VI Konferencja "Choroby układu oddechowego u dzieci i młodzieży"	Zakopane	2016-11-25	2016-11-26
650	Podłoże metaboliczne wybranych objawów klinicznych i zaburzeń biochemicznych w ramach specjalizacji z pediatrii metabolicznej	Warszawa	2016-11-25	2016-11-25
651	Kurs Medycyny Nuklearnej	Warszawa	2016-11-25	2016-11-25
652	Zachodniopomorskie Dni Neurochirurgii i Neuroanestezji	Kołobrzeg	2016-11-25	2016-11-27
653	Stany Naglące w Neonatologii - Ogólnopolskie Sympozjum Neonatologiczne	Poznań	2016-11-25	2016-11-26
654	Kurs do specjalizacji z pediatrii: Prawo medyczne	Gdańsk	2016-11-25	2016-11-27

655	Zdrowie Publiczne. Edukacja i profilaktyka, czyli zapobieganie chorobom na przyszłość	Katowice	2016-11-28	2016-11-28
656	Konferencja: Prawa dziecka w teorii i praktyce	Warszawa	2016-11-28	2016-11-28
657	Kurs CMPK "Przetaczanie krwi i jej składników"	Warszawa	2016-11-28	2016-11-29
658	Kurs Ochrony Radiologicznej	Warszawa	2016-11-29	2016-11-29
659	IV Ogólnopolska Konferencja Szkoleniowo-Naukowa "Słuch Noworodka"	Poznań	2016-12-01	2016-12-01
660	VIII Konferencja Choroby Serca i Naczyń VII Zimowe Spotkanie Sekcji Farmakoterapii Sercowo-Naczyniowej Polskiego Towarzystwa Kardiologicznego	Sopot	2016-12-01	2016-12-03
661	IV Ogólnopolska Konferencja Szkoleniowo-Naukowa "Słuch Noworodka"	Poznań	2016-12-01	2016-12-01
662	Pułtuskie Spotkanie Neurochirurgiczne	Pułtusk	2016-12-02	2016-12-03
663	Postępy w Medycynie Zakażeń	Warszawa	2016-12-02	2016-12-03
664	XX Sympozjum Naukowe "Postępy w medycynie zakażeń"	Warszawa	2016-12-02	2016-12-03
665	Ogólnopolska Konferencja Psychoonkologów Dziecięcych	Warszawa	2016-12-02	2016-12-03
666	NefroEndokrynologia Zaburzenia endokrynologiczne w chorobach nerek	Warszawa	2016-12-02	2016-12-02
667	Konferencja Naukowo-Szkoleniowa Polskiego Towarzystwa Stomatologii Dziecięcej	Kraków	2016-12-02	2016-12-02
668	Konferencja: "Zapobieganie nadwadze i otyłości oraz chorobom przewlekłym, poprzez edukację społeczeństwa w zakresie żywienia i aktywności fizycznej"	Warszawa	2016-12-02	2016-12-02
669	Postępy w Medycynie Zakażeń	Warszawa	2016-12-02	2016-12-03
670	Postępy Okulistyki, Okulistyka XXI wieku	Wrocław	2016-12-02	2016-12-03
671	III Konferencja Naukowo-Szkoleniowa Stomatologii Dziecięcej "POLISH APPROACH"	Kraków	2016-12-02	2016-12-02
672	Konferencja kończąca projekt KIK/34 "Zachowaj równowagę"	Warszawa	2016-12-02	2016-12-02
673	III Konferencja Naukowo-Szkoleniowa Stomatologii Dziecięcej "POLISH APPROACH"	Kraków	2016-12-02	2016-12-02
674	Udział w realizacji europejskiego programu "Podstawy dawstwa narządów do transplantacji" ETPOD	Kraków	2016-12-05	2016-12-05
675	Padaczka i inne stany napadowe u dzieci	Warszawa	2016-12-05	2016-12-07
676	Kurs: "Zdrowie Publiczne"	Warszawa	2016-12-05	2016-12-08
677	Kurs specjalizacyjny: "Padaczki"	Warszawa	2016-12-05	2016-12-07
678	Konferencja "Ochrona Zdrowia w Obliczu Wyzwań"	Warszawa	2016-12-07	2016-12-07
679	Seminarium Stowarzyszenia Administratorów Bezpieczeństwa Informacji	Warszawa	2016-12-07	2016-12-07
680	Kurs CMPK "Przetaczanie krwi i jej składników"	Warszawa	2016-12-07	2016-12-08
681	Kurs: "Przetaczanie krwi i jej składników"	Warszawa	2016-12-07	2016-12-08
682	Przetaczanie krwi i jej składników	Warszawa	2016-12-07	2016-12-08
683	Udział w realizacji europejskiego programu "Podstawy dawstwa narządów do transplantacji" ETPOD	Bielsko Biała	2016-12-08	2016-12-08
684	Antybakteryjne Forum Dyskusyjne	Warszawa	2016-12-08	2016-12-08
685	Terapia wielorodzinna w praktyce klinicznej	Kraków	2016-12-08	2016-12-09
686	Resuscytacja krążeniowo-oddechowa u dzieci	Warszawa	2016-12-08	2016-12-09

687	XIII Sympozjum Interdyscyplinarne "Postępy w Chirurgii Wątroby, Dróg Żółciowych i Trzustki u Dzieci"	Warszawa	2016-12-09	2016-12-10
688	XI Konferencja PFED "Insulinoterapia - dokąd zmierzamy"	Warszawa	2016-12-09	2016-12-09
689	VIII Ogólnopolski Dzień Szczepień	Warszawa	2016-12-09	2016-12-09
690	V Pediatryczna Akademia Diabetologii	Słok k/Bełchatowa	2016-12-09	2016-12-10
691	Kurs do specjalizacji z neurologii dziecięcej	Zabrze	2016-12-09	2016-12-09
692	Szkolenie akredytowane z egzaminem PRINCE2 Foundation + PRINCE2 Pracitioner	Warszawa	2016-12-12	2016-12-16
693	Kurs: "Zdrowie Publiczne"	Warszawa	2016-12-12	2016-12-15
694	Diagnostyka obrazowa serca i naczyń	Katowice	2016-12-12	2016-12-13
695	Nowelizacja Prawa Zamówień Publicznych	Łódź	2016-12-13	2016-12-13
696	Szkolenie ETPOD	Toruń	2016-12-14	2016-12-14
697	X Sympozjum "Postępy w immunosupresji w przeszczepianiu narządów unaczynionych"	Kraków	2016-12-15	2016-12-17
698	Nawiązanie współpracy w ramach wspólnych badań dotyczących " Oceny parametrów okołoporodowych i rozwoju motorycznego pacjentów z wrodzoną łamliwością kości"	Łódź	2016-12-15	2016-12-15
699	Wybrane zagadnienia z diagnostyki laboratoryjnej	Warszawa	2016-12-15	2016-12-15
700	Wizyta referencyjna w zakresie logistyki wewnątrzszpitalnej systemu Unit-Dose by Swisslog	Sosnowiec	2016-12-15	2016-12-15
701	X Sympozjum "Postępy w immunosupresji w przeszczepianiu narządów unaczynionych"	Kraków	2016-12-15	2016-12-17
702	Prawo pracy w pzrebudowie 2016/2017	Warszawa	2016-12-15	2016-12-15
703	Konferencja uzgodnieniowa ICF	Łódź	2016-12-15	2016-12-15
704	Stany nagłe efrologii	Warszawa	2016-12-15	2016-12-15
705	Konferencja szkoleniowa w formie kursu doskonalącego nr 01-722/0-00-026-2016 pt."Epidemiologia i diagnostyka pierwotnych i przerzutowych nowotworów OUN"	Warszawa	2016-12-16	2016-12-17
706	Spotkanie konsultantów w dziedzinie radiologii i diagnostyki obrazowej	Warszawa	2016-12-16	2016-12-16
707	Warsztaty szkoleniowe dla opiekunów praktyk ze strony pracodawcy	Warszawa	2016-12-16	2016-12-16
708	Wprowadzenie do specjalizacji w dziedzinie pediatrii	Warszawa	2016-12-19	2016-12-23
709	"Diagnostyka radioizotopowa: Rola i działanie podstawowych procedur i funkcji oprogramowania"	Warszawa	2016-12-21	2016-12-21
710	Szkolenie: "EBM z elementami biostatyki"	Warszawa	2016-12-21	2016-12-22
711	Otwarcie Kliniki Diagnostyki i Leczenia Niepłodności	Łódź	2016-12-22	2016-12-22
712	Trudny pacjent - czyli jak sobie radzić w sytuacjach z pacjentem zdenerwowanym i roszczeniowym	Warszawa	2016-12-29	2016-12-29

KONFERENCJE NAUKOWE ZORGANIZOWANE Z UDZIAŁEM I/LUB POD PATRONATEM IPCZD

(rola IPCZD: organizator, współorganizator, patronat lub pracownika IPCZD: Komitet Naukowy, Komitet Organizacyjny)

Lp.	Nazwa konferencji	Organizator - pracownik IPCZD odpowiedzialny za organizację konferencji (inicjator)	Data rozpoczęcia konferencji	Miasto	Liczba uczestników (wszystkich)	Liczba uczestników z IPCZD	Liczba referatów	Liczba prelegentów (z kraju)	Liczba prelegentów (z zagranicy)	Liczba placówek, których przedstawiciele brali udział w konferecji	Status IPCZD (organizator, współorganizator, patron)
1	III Kongres Polskiego Towarzystwa Immunologii Doświadczalnej i Klinicznej "Choroby Autoimmunizacyjne, Autozapalne, Niedobory Odporności u Dzieci i Osób Dorosłych"	Ewa Bernatowska	2016-02-19	Warszawa	251		27	22	5	19	Współorganizator, Komitet Naukowy i Organizacyjny
2	IV edycja konferencji naukowo-dydaktycznej "Standardy medyczne w praktyce neonatologicznej i pediatrycznej"	Piotr Socha, Anna Dobrzańska	2016-02-26	Warszawa	524		32	32	0		Patronat, Koordynacja merytoryczna
3	XI Sympozjum "Analiza ruchu - teoria i praktyka w zastosowaniach klinicznych"	Małgorzata Syczewska	2016-03-04	Warszawa	59	4	20	20	0	21	Organizator
4	Sympozjum Naukowo-Szkoleniowe "Celiakia	Bożena Cukrowska	2016-03-04	Lublin	78	8	9	9	0	28	Przewodnicząca Komitetu Naukowego

	w codziennej praktyce lekarskiej"										
5	VI Ogólnopolska Konferencja Dietetyki Congressus Dietetica	Bożena Cukrowska, Paweł Płudowski, Ewa Ehmke vel. Emczyńska-Seliga	2016-04-01	Łódź	500	10	26	26	0		Komitet Naukowy
6	XV Konferencji Sekcji Pediatrycznej Polskiego Towarzystwa Diabetologicznego	Mieczysław Szalecki, Elżbieta Piontek	2016-04-07	Rzeszów	186		37	35	2		Komitet Naukowy, Komitet Honorowy
7	Spotkanie Dysmorfologiczne	prof. dr hab. n. med. Małgorzata Krajewska-Walasek	2016-04-13	Warszawa	51	22	6	6	0	18	Współorganizator
8	WCO-IOF-ESCEO 2016, World Congress on Osteoporosis, Osteoarthritis and Musculoskeletal Diseases	Roman Lorenc	2016-04-14	Malaga	3817	1	29	0	29		Naukowa Rada Doradcza
9	Sympozjum "Medycyna Rodzinna 2016"	Ewa Bernatowska	2016-04-16	Gdynia			11	11	0		Komitet Naukowy
10	XXXIV Sympozjum "Szczepienia Ochronne"	Ewa Bernatowska	2016-04-22	Warszawa	173		10	10	0	106	Organizator
11	Oblicza Współczesnej Pediatrii 2016	Piotr Socha	2016-05-07	Warszawa			10	10	0		Komitet Naukowy
12	Sympozjum "Medycyna Rodzinna 2016"	Ewa Bernatowska	2016-05-07	Katowice			11	11	0		Komitet Naukowy
13	XV Konferencja Polskiego	Ryszard Grenda, Sylwester	2016-05-12	Toruń	165	6	17	17	0	165	Komitet Naukowy

	Towarzystwa Nefrologii Dziecięcej	Prokurat									
14	IV Wspólny Kongres PTŻK i PTŻKD oraz XI Warszawskie Forum Żywieniowe	Janusz Książyk	2016-05-12	Serock	250	30	29	29	0	4	Przewodniczący Komitetu Naukowego, Komitet Organizacyjny
15	Oblicza Współczesnej Pediatrii 2016	Piotr Socha	2016-05-14	Katowice			11	11	0		Komitet Naukowy
16	Oblicza Współczesnej Pediatrii 2016	Piotr Socha	2016-05-21	Lublin			11	11	0		Komitet Naukowy
17	49th Annual Meeting of The European Society for Paediatric Gastroenterology Hepatology and Nutrition (ESPGHAN)	Piotr Socha	2016-05-25	Ateny			269	5	264		Komitet Naukowy
18	III edycja konferencji "Postępy w Anestezjologii i Intensywnej Terapii Dzieci i Noworodków"	Andrzej Piotrowski, Marek Migdał	2016-06-02	Warszawa			11	8	3		Patronat
19	VIII Zjazd Polskiego Towarzystwa Onkologii i Hematologii Dziecięcej	Piotr Kaliciński	2016-06-02	Katowice			51	41	10		Komitet Naukowy
20	II Ogólnopolska Konferencja Naukowa Studentów i Doktorantów – Medyczne Aspekty Żywienia Człowieka	Józef Ryżko, Jerzy Socha, Danuta Celińska-Cedro, Ewa Ehmke vel Emczyńska - Seliga	2016-06-03	Rzeszów	230	4	12	12	0		Komitet Naukowy, Patronat merytoryczny
21	Pediatria 2016 - Forum Pediatrów	Anna Dobrzańska	2016-06-03	Warszawa			15	14	1		Kierownictwo naukowe

22	Sympozjum "Medycyna Rodzinna 2016"	Ewa Bernatowska	2016-06-04	Lublin			11	11	0		Komitet Naukowy
23	III Konferencja "Pediatria przez przypadki"	Piotr Socha	2016-06-10	Katowice			22	22	0		Koordynacja merytoryczna
24	IX Ogólnopolski Zjazd Polskiego Towarzystwa Gastroenterologii, Hepatologii i Żywienia Dzieci	Piotr Socha	2016-06-16	Bydgoszcz			67	62	5		Komitet Naukowy
25	XV Konferencja Naukowa Sekcji Kardiologii Dziecięcej Polskiego Towarzystwa Kardiologicznego	Katarzyna Bieganowska, Grażyna Brzezińska-Rajszys, Anna Turska-Kmieć	2016-06-17	Kliczków			46	43	3		Komitet Naukowy
26	XIV Miedzynarodowa Konferencja Chorób Rzadkich; Sesja Dysmorfologiczna	prof. dr hab. n. med. Małgorzata Krajewska-Walasek	2016-07-02	Białobrzegi	70	8	4	4	0	20	Współorganizator
27	Sympozjum "Medycyna Rodzinna 2016"	Ewa Bernatowska	2016-09-03	Olsztyn							Komitet Naukowy
28	Sympozjum "Medycyna Rodzinna 2016"	Ewa Bernatowska	2016-09-10	Warszawa							Komitet Naukowy
29	XVI Zjazd Polskiego Towarzystwa Chirurgów Dziecięcych	Piotr Kaliciński	2016-09-15	Wrocław	300	8	180	120	10	40	Komitet Naukowy
30	Sympozjum "Medycyna Rodzinna 2016"	Ewa Bernatowska	2016-09-17	Zielona Góra							Komitet Naukowy

31	VII Ogólnopolska Konferencja Naukowo – Szkoleniowa „JESIENNE SPOTKANIA PEDIATRYCZNE”	Grażyna Piegdoń	2016-09-30	Warszawa	120	50	8	8	0	30	Współorganizator
32	Third Ataxia-Telangiectasia Clinical Research Conference 2016	dr n. med. Barbara Pietrucha, lek Edyta Heropolitańska-Pliszka	2016-10-06	Warszawa	103	15	46	5	38	5	Współorganizator
33	Sympozjum "Medycyna Rodzinna 2016"	Ewa Bernatowska	2016-10-08	Białystok							Komitet Naukowy
34	IV Kongres Onkologii Polskiej	Marcin Roszkowski	2016-10-12	Łódź							Komitet Naukowy
35	Sympozjum "Medycyna Rodzinna 2016"	Ewa Bernatowska	2016-10-15	Opole							Komitet Naukowy
36	XV Zjazd Polskiego Towarzystwa Nadciśnienia Tętniczego	Mieczysław Litwin	2016-10-20	Sopot			56	44	12		Komitet Naukowy
37	Sympozjum "Medycyna Rodzinna 2016"	Ewa Bernatowska	2016-11-05	Szczecin							Komitet Naukowy
38	III Konferencja "Pediatria przez przypadki"	Piotr Socha	2016-11-18	Warszawa			22	22	0		Koordynacja merytoryczna
39	Sympozjum "Medycyna Rodzinna 2016"	Ewa Bernatowska	2016-11-19	Łódź							Komitet Naukowy

40	Sesje weryfikacyjne Narodowego Programu Zwalczania Chorób Nowotworowych pt. "Program kontroli jakości opieki nad dziećmi chorymi na nowotwory ośrodkowego układu nerwowego"	Bożenna Dembowska-Bagińska	2016-12-01	Warszawa	27	8	12	19	0	11	Organizator
41	II edycja sympozjum „ŻYWIENIE W CENTRUM 2016 – ZASADY ŻYWIENIA NIEMOWLĄT I MAŁYCH DZIECI”	Małgorzata Matuszczyk Jarosław Kierkuś Paulina Mika	2016-12-02	Warszawa	240	60	15	18	0	35	Organizator, Patronat Naukowy
42	Sympozjum "Medycyna Rodzinna 2016"	Ewa Bernatowska	2016-12-03	Rzeszów							Komitet Naukowy
43	XIII Sympozjium interdyscyplinarne „Postępy w chirurgii wątroby, dróg żółciowych i trzustki u dzieci"	Piotr Kaliciński	2016-12-09	Warszawa	240	44	46	35	1	23	Patronat
44	IV Konferencja Naukowo Szkoleniowa dla Młodych Lekarzy Specjalizujących się w Chirurgii Dziecięcej	Piotr Kaliciński	2016-12-10	Warszawa	240	44	36	36	0	23	Patronat

Udział pracowników IPCZD w konferencjach zorganizowanych z udziałem IPCZD i w konferencjach objętych patronatem IPCZD		
	Zorganizowanych z udziałem IPCZD	**Objętych Patronatem IPCZD**
Liczba konferencji	44	6
Liczba uczestników ogółem	6 920	994
Liczba uczestników z IPCZD	189	64
Liczba wygłoszonych referatów	1087	70
Liczba prelegentów (z kraju)	789	141
Liczba prelegentów (z zagranicy)	383	6

CZŁONKOSTWO PRACOWNIKÓW

Lp.	Imię	Nazwisko	Nazwa gremium	Zajmowane stanowisko	Rodzaj gremium
1	Artur	Apanasiewicz	European Pediatric Surgical Association	Członek	Zagraniczne towarzystwo naukowe
2	Artur	Apanasiewicz	European Society for Organ Transplantation (ESOT)	Członek	Zagraniczne towarzystwo naukowe
3	Ludmiła	Bacewicz	European Pediatric Surgical Association	Członek	Zagraniczne towarzystwo naukowe
4	Ludmiła	Bacewicz	Polskie Towarzystwo Chirurgów Dziecięcych	Członek	Krajowe towarzystwo naukowe
5	Ludmiła	Bacewicz	Polska Misja Medyczna	Specjalista krajowy ds. ratownictwa medycznego Państwowej Straży Pożarnej	Grupa Ekspercka
6	Katarzyna	Bajszczak	Polskie Towarzystwo Psychologiczne	Członek	Krajowe towarzystwo naukowe
7	Katarzyna	Bajszczak	Polskie Towarzystwo Andrologiczne	Członek	Krajowe towarzystwo naukowe
8	Katarzyna	Bajszczak	Polskie Towarzystwo Seksuologiczne	Członek	Krajowe towarzystwo naukowe
9	Katarzyna	Bajszczak	Polskie Towarzystwo Terapii Poznawczej i Behawioralnej	Członek	Krajowe towarzystwo naukowe
10	Małgorzata	Baka-Ostrowska	American Academy of Pediatrics Section on Urology	Członek	Zagraniczne towarzystwo naukowe
11	Małgorzata	Baka-Ostrowska	European Academy of Paediatric Urology	Członek	Zagraniczne towarzystwo naukowe
12	Małgorzata	Baka-Ostrowska	European Society for Paediatric Urology	Członek	Zagraniczne towarzystwo naukowe
13	Małgorzata	Baka-Ostrowska	Polskie Towarzystwo Chirurgów Dziecięcych	Członek	Krajowe towarzystwo naukowe
14	Małgorzata	Baka-Ostrowska	Polskie Towarzystwo Urologiczne	Członek	Krajowe towarzystwo naukowe
15	Małgorzata	Baka-Ostrowska	Polskie Towarzystwo Urologii Dziecięcej	Prezes	Krajowe towarzystwo naukowe
16	Małgorzata	Baka-Ostrowska	Central European Journal of Urology	Recenzent	Komitet Redakcyjny zagranicznego czasopisma naukowego
17	Małgorzata	Baka-Ostrowska	Journal of Urology	Recenzent	Komitet Redakcyjny zagranicznego czasopisma naukowego
18	Małgorzata	Baka-Ostrowska	Journal of Paediatric Neurology	Recenzent	Komitet Redakcyjny zagranicznego czasopisma naukowego
19	Małgorzata	Baka-Ostrowska	Przegląd Urologiczny	Redaktor działu: "Urologia Dziecięca”	Komitet Redakcyjny krajowego czasopisma naukowego

20	Małgorzata	Baka-Ostrowska	Standardy Medyczne - Problemy Chirurgii Dziecięcej	Członek rady naukowej	Komitet Redakcyjny krajowego czasopisma naukowego
21	Małgorzata	Baka-Ostrowska	Ogólnopolski System Ochrony Zdrowia	Członek rady naukowej	Komitet Redakcyjny krajowego czasopisma naukowego
22	Agnieszka	Bakuła	Polskie Towarzystwo Gastroenterologii, Hepatologii i Żywienia Dzieci	Członek	Krajowe towarzystwo naukowe
23	Agnieszka	Bakuła	Polskie Towarzystwo Hepatologiczne	Członek	Krajowe towarzystwo naukowe
24	Agnieszka	Bakuła	Polskie Towarzystwo Transplantacyjne	Członek	Krajowe towarzystwo naukowe
25	Agnieszka	Bakuła	Grupa ekspertów opracowujących rekomendacje postępowania w niedoborze alfa-1-antytrypsyny	Członek	Grupa Ekspercka
26	Maciej	Balas	Polskie Towarzystwo Onkologii i Hematologii Dziecięcej	Członek	Krajowe towarzystwo naukowe
27	Elżbieta	Banaś	Polskie Towarzystwo Żywienia Klinicznego Dzieci	Członek założyciel	Krajowe towarzystwo naukowe
28	Elżbieta	Banaś	Polskie Towarzystwo Dietetyki	Członek	Krajowe towarzystwo naukowe
29	Elżbieta	Banaś	Polskie Towarzystwo Nauk Żywieniowych	Członek	Krajowe towarzystwo naukowe
30	Ewa	Bernatowska	Global Advisory Committee on Vaccine Safety GACVS , WHO, Geneva	At hoc memberin gacvs	Zagraniczne towarzystwo naukowe
31	Ewa	Bernatowska	International Patient Organization for Primary Immunodeficiencies	Członek medical advisory panel	Zagraniczne towarzystwo naukowe
32	Ewa	Bernatowska	European Directorate for the Quality of Medicines & HealthCare	Reprezentant kraju	Zagraniczne towarzystwo naukowe
33	Ewa	Bernatowska	European Society for Immunodeficiencies (Steering Committee of the Clinical Working Party ESID)	Członek komitetu sterującego	Zagraniczne towarzystwo naukowe
34	Ewa	Bernatowska	Polskie Towarzystwo Pediatryczne	Członek	Krajowe towarzystwo naukowe
35	Ewa	Bernatowska	Komisja Immunologii Klinicznej PAN	Członek	Komisja/Komitet PAN
36	Ewa	Bernatowska	Komisja Immunoterapii PAN	Członek	Komisja/Komitet PAN
37	Ewa	Bernatowska	Medycyna po Dyplomie	Członek rady programowej	Komitet Redakcyjny krajowego czasopisma naukowego
38	Ewa	Bernatowska	Pediatria Polska	Członek komitetu naukowego	Komitet Redakcyjny krajowego czasopisma naukowego
39	Ewa	Bernatowska	Standardy Medyczne Pediatria	Członek rady naukowej	Komitet Redakcyjny krajowego czasopisma naukowego
40	Ewa	Bernatowska	Zespół akredytacjny w dziedzinie specjalizacji z immunologii klinicznej	Ekspert	Grupa Ekspercka

41	Ewa	Bernatowska	JProject – Steering Committee of the Clinical Working Party JProject	Przewodnicząca komitetu sterującego	Grupa Ekspercka
42	Ewa	Bernatowska	Pediatryczny Zespół Ekspertów ds. Programu szczepień Ochronnych przy Min. Zdrowia	p.o. przewodnicząca	Grupa Ekspercka
43	Magdalena	Białecka	Krajowa Izba Diagnostów Laboratoryjnych	Członek	Krajowe towarzystwo naukowe
44	Magdalena	Białecka	Polskie Towarzystwo Genetyki Człowieka	Członek	Krajowe towarzystwo naukowe
45	Katarzyna	Bieganowska	Association for European Paediatric and Congenital Cardiology (AEPC)	Członek	Zagraniczne towarzystwo naukowe
46	Katarzyna	Bieganowska	Komisja Rewizyjna Izb Lekarskich	Członek	Krajowe towarzystwo naukowe
47	Katarzyna	Bieganowska	Polskie Towarzystwo Kardiologiczne Sekcja Elektrokardiologii Nieinwazyjnej i Telemedycyny	Członek komisji rewizyjnej	Krajowe towarzystwo naukowe
48	Katarzyna	Bieganowska	Rada Naukowa Instytutu Kardiologii w Warszawie	Członek	Rada Naukowa Innej Instytucji
49	Katarzyna	Bieganowska	Rada Naukowa Wojskowego Instytutu Medycznego w Warszawie	Członek	Rada Naukowa Innej Instytucji
50	Katarzyna	Bieganowska	Folia Cardiologica Excerpta	Członek rady naukowej	Komitet Redakcyjny krajowego czasopisma naukowego
51	Katarzyna	Bieganowska	Folia Cardiologica Excerpta	Redaktor działu: "Kardiologia dziecięca”	Komitet Redakcyjny krajowego czasopisma naukowego
52	Katarzyna	Bieganowska	Konsultant Wojewódzki w dziedzinie kardiologii dziecięcej dla województwa mazowieckiego	Konsultant	Grupa Ekspercka
53	Joanna	Bierła	International Society for Advancement of Cytometry	Członek	Zagraniczne towarzystwo naukowe
54	Mariusz	Birbach	Polskie Towarzystwo Kardio-Torakochirurgów	Członek	Krajowe towarzystwo naukowe
55	Teresa	Bis-Oleniacz	Polskie Towarzystwo Otolaryngologów Chirurgów Głowy i Szyi	Członek	Krajowe towarzystwo naukowe
56	Julita	Borkowska	Polskie Towarzystwo Neurologów Dziecięcych	Członek	Krajowe towarzystwo naukowe
57	Agnieszka	Boruc	Polskie Towarzystwo Pediatryczne Oddział Warszawski	Członek komisji rewizyjnej	Krajowe towarzystwo naukowe
58	Dorota	Broniszczak-Czyszek	European Pediatric Surgical Association	Członek	Zagraniczne towarzystwo naukowe
59	Dorota	Broniszczak-Czyszek	Polskie Towarzystwo Chirurgów Dziecięcych	Członek	Krajowe towarzystwo naukowe
60	Agnieszka	Brożyna	SIOPE - the European Society for Paediatric Oncology	Członek	Zagraniczne towarzystwo naukowe
61	Agnieszka	Brożyna	Polskie Towarzystwo Onkologii i Hematologii Dziecięcej	Członek	Krajowe towarzystwo naukowe

62	Jacek	Brzost	Polskie Towarzystwo Otolaryngologów Chirurgów Głowy i Szyi	Członek	Krajowe towarzystwo naukowe
63	Piotr	Buda	Polskie Towarzystwo Żywienia Klinicznego Dzieci	Członek	Krajowe towarzystwo naukowe
64	Piotr	Buda	Polskie Towarzystwo Pediatryczne	Członek	Krajowe towarzystwo naukowe
65	Piotr	Burczyński	European Association for Cardio-Thoracic Surgery (EACTS)	Członek	Zagraniczne towarzystwo naukowe
66	Piotr	Burczyński	World Society for Pediatric and Congenital Heart Surgery	Członek założyciel	Zagraniczne towarzystwo naukowe
67	Piotr	Burczyński	Polskie Towarzystwo Kardio-Torakochirurgów	Członek	Krajowe towarzystwo naukowe
68	Danuta	Celińska-Cedro	Gastroenterologia Polska	Członek komitetu redakcyjnego	Komitet Redakcyjny krajowego czasopisma naukowego
69	Danuta	Celińska-Cedro	Gastroenterologia Praktyczna	Członek rady naukowej	Komitet Redakcyjny krajowego czasopisma naukowego
70	Danuta	Celińska-Cedro	Przegląd Medyczny Uniwersytetu Rzeszowskiego	Członek rady naukowej	Komitet Redakcyjny krajowego czasopisma naukowego
71	Danuta	Chojnacka-Wądołowska	Polskie Towarzystwo Otolaryngologów-Chirurgów Głowy i Szyi, Oddział Mazowiecki	Członek	Krajowe towarzystwo naukowe
72	Krystyna	Chrzanowska	European Society of Human Genetics	Członek	Zagraniczne towarzystwo naukowe
73	Krystyna	Chrzanowska	Polskie Towarzystwo Genetyki Człowieka	Członek zarządu	Krajowe towarzystwo naukowe
74	Krystyna	Chrzanowska	Państwowa Komisja Egzaminacyjna w dziedzinie genetyki klinicznej	Członek	Krajowe towarzystwo naukowe
75	Krystyna	Chrzanowska	Polska Akademia Nauk Wydział Nauk Medycznych Komitet Genetyki Człowieka i Patologii Molekularnej	Członek	Komisja/Komitet PAN
76	Krystyna	Chrzanowska	Journal of Applied Genetics, Human Genetics Section	Członek komitetu redakcyjnego	Komitet Redakcyjny krajowego czasopisma naukowego
77	Krystyna	Chrzanowska	Konsultant Wojewódzki w dziedzinie genetyka kliniczna dla województwa mazowieckiego	Konsultant	Grupa Ekspercka
78	Krystyna	Chrzanowska	Zespół Ekspertów ds. akredytacji w dziedzinie genetyka kliniczna (wpis na listę Ministra Zdrowia)	Ekspert	Grupa Ekspercka
79	Krystyna	Chrzanowska	Narodowe Centrum Nauki, Zespół Ekspertów w panelu NZ5	Przewodnicząca	Grupa Ekspercka
80	Krystyna	Chrzanowska	Zespół do spraw chorób rzadkich	Ministerstwo Zdrowia	Grupa Ekspercka
81	Krystyna	Chrzanowska	Grupa Ekspertów PTGC ds. technik molekularnych	Ekspert	Grupa Ekspercka

82	Krystyna	Chrzanowska	Zespół Ekspertów w dziale Nauk o Życiu do oceny wniosków badawczych złożonych w 7 edycji konkursów „OPUS”, „PRELUDIUM, „SONATA” ogłoszonych przez NCN w dn. 15.03.2013	Ekspert	Grupa Ekspercka
83	Elżbieta	Ciara	European Society of Human Genetics	Członek	Zagraniczne towarzystwo naukowe
84	Elżbieta	Ciara	Komisja Ekspertów ds. ustalenia standardów diagnostycznych w genetyce laboratoryjnej w zakresie technik molekularnych z ramienia PTGC	Członek	Krajowe towarzystwo naukowe
85	Elżbieta	Ciara	Krajowa Izba Diagnostów Laboratoryjnych	Członek	Krajowe towarzystwo naukowe
86	Elżbieta	Ciara	Polskie Towarzystwo Genetyki Człowieka	Członek	Krajowe towarzystwo naukowe
87	Elżbieta	Ciara	Zespół Ekspertów w dziale Nauk o Życiu do oceny wniosków badawczych złożonych w 7 edycji konkursów „OPUS”, „PRELUDIUM, „SONATA” ogłoszonych przez NCN w dn. 15.03.2013	Ekspert	Grupa Ekspercka
88	Joanna	Cielecka-Kuszyk	Polskie Towarzystwo Hepatologiczne	Członek	Krajowe towarzystwo naukowe
89	Joanna	Cielecka-Kuszyk	Polskie Towarzystwo Patologii Dziecięcej	Członek zarządu	Krajowe towarzystwo naukowe
90	Joanna	Cielecka-Kuszyk	Polskie Towarzystwo Pediatryczne	Członek	Krajowe towarzystwo naukowe
91	Joanna	Cielecka-Kuszyk	Annals of Diagnostic Paediatric Pathology	Członek komitetu redakcyjnego	Komitet Redakcyjny krajowego czasopisma naukowego
92	Joanna	Cielecka-Kuszyk	Polskie Towarzystwo Patologów, Oddział Warszawski	Członek	Krajowe towarzystwo naukowe
93	Joanna	Cielecka-Kuszyk	Państwowa Agencja Rozwiązywania Problemów Alkoholowych, Rada ds. przeciwdziałania przemocy w rodzinie	Członek	Krajowe towarzystwo naukowe
94	Agata	Cieślikowska	European Society of Human Genetics	Członek	Zagraniczne towarzystwo naukowe
95	Agata	Cieślikowska	Polskie Towarzystwo Genetyki Człowieka	Członek	Krajowe towarzystwo naukowe
96	Bożena	Cukrowska	Polskie Towarzystwo Patologii Dziecięcej	Skarbnik	Krajowe towarzystwo naukowe
97	Bożena	Cukrowska	Sekcja Celiakalna Polskiego Towarzystwa Gastroenterologii, Hepatologii i Żywienia Dzieci	Przewodnicząca sekcji	Krajowe towarzystwo naukowe
98	Bożena	Cukrowska	Annals of Diagnostic Paediatric Pathology	Redaktor naczelny	Komitet Redakcyjny krajowego czasopisma naukowego
99	Bożena	Cukrowska	Zespół ds. Badań Diagnostycznych w Immunologii przy Krajowej Izbie Diagnostów Laboratoryjnych	Członek	Grupa Ekspercka

100	Bożena	Cukrowska	Krajowa Izba Diagnostów Laboratoryjnych	Członek	Krajowe towarzystwo naukowe
101	Aneta	Czajńska-Deptuła	Polskie Towarzystwo Onkologii i Hematologii	Członek	Krajowe towarzystwo naukowe
102	Elżbieta	Czarnowska	Polskie Towarzystwo Patologii Dziecięcej	Sekretarz	Krajowe towarzystwo naukowe
103	Elżbieta	Czarnowska	Komitet Nauki o Materiałach PAN Zespół Biomateriałów	Członek	Komisja/Komitet PAN
104	Elżbieta	Czarnowska	Annals of Diagnostic Paediatric Pathology	Członek komitetu redakcyjnego	Komitet Redakcyjny krajowego czasopisma naukowego
105	Elżbieta	Czarnowska	Annals of Diagnostic Paediatric Pathology	Sekretarz	Komitet Redakcyjny krajowego czasopisma naukowego
106	Justyna	Czech-Kowalska	The American Society for Nutrition	Członek	Zagraniczne towarzystwo naukowe
107	Justyna	Czech-Kowalska	Polskie Towarzystwo Neonatologiczne	Członek	Krajowe towarzystwo naukowe
108	Justyna	Czech-Kowalska	Polskie Towarzystwo Pediatryczne	Członek	Krajowe towarzystwo naukowe
109	Justyna	Czech-Kowalska	Sekcja Chorób Metabolicznych Kości Dzieci i Młodzieży Polskiego towarzystwa Pediatrycznego	Członek	Krajowe towarzystwo naukowe
110	Edyta	Czekuć-Kryśkiewicz	European Calcified Tissue Society	Członek	Zagraniczne towarzystwo naukowe
111	Maria	Czerwiecka	Krajowa Izba Diagnostów Laboratoryjnych	Członek	Krajowe towarzystwo naukowe
112	Piotr	Czubkowski	European Crohn's and Colitis Organisation - ECCO	Członek	Zagraniczne towarzystwo naukowe
113	Piotr	Czubkowski	Polskie Towarzystwo Gastrologiczne	Członek	Krajowe towarzystwo naukowe
114	Piotr	Czubkowski	Polskie Towarzystwo Gastroenterologii, Hepatologii i Żywienia Dzieci	Członek	Krajowe towarzystwo naukowe
115	Piotr	Czubkowski	International Pediatric Transplant Association (IPTA)	Członek	Zagraniczne towarzystwo naukowe
116	Piotr	Czubkowski	European Society of Paediatric Gastroenterology, Hepatology and Nutrition (ESPGHAN)	Członek Komitetu Hepatologicznego	Zagraniczne towarzystwo naukowe
117	Piotr	Czubkowski	Polskie Towarzystwo Hepatologiczne	Członek komisji rewizyjnej	Krajowe towarzystwo naukowe
118	Piotr	Czubkowski	World Journal of Transplantation	Członek komitetu redakcyjnego	Komitet Redakcyjny zagranicznego czasopisma naukowego
119	Piotr	Czubkowski	Journal of Gastrointestinal & Digestive System	Członek komitetu redakcyjnego	Komitet Redakcyjny zagranicznego czasopisma naukowego
120	Iwona	Daniluk	Polskie Towarzystwo Onkologii i Hematologii Dziecięcej	Członek	Krajowe towarzystwo naukowe
121	Mikołaj	Danko	Polskie Towarzystwo Żywienia Klinicznego Dzieci	Członek komisji rewizyjnej	Krajowe towarzystwo naukowe
122	Mikołaj	Danko	Polskie Towarzystwo Żywienia Poza i Dojelitowego	Członek	Krajowe towarzystwo naukowe

123	Paweł	Daszkiewicz	Polskie Towarzystwo Neurochirurgów	Członek	Krajowe towarzystwo naukowe
124	Nel	Dąbrowska-Leonik	Polskie Towarzystwo Pediatryczne	Członek	Krajowe towarzystwo naukowe
125	Bożenna	Dembowska-Bagińska	SIOPE - the European Society for Paediatric Oncology	Członek	Zagraniczne towarzystwo naukowe
126	Bożenna	Dembowska-Bagińska	Polskie Towarzystwo Onkologii i Hematologii Dziecięcej	Członek zarządu	Krajowe towarzystwo naukowe
127	Bożenna	Dembowska-Bagińska	European Medicines Agency (EMEA)	Przedstawiciel Polski	Grupa Ekspercka
128	Bożenna	Dembowska-Bagińska	European Medicines Agency (EMEA); Comittee for Orphan Medicinal Products (COMP)	Przedstawiciel COMP	Grupa Ekspercka
129	Bożenna	Dembowska-Bagińska	European Medicines Agency (EMEA); Paediatric Working Group	Reprezentant COMP	Grupa Ekspercka
130	Hanna	Dmeńska	European Respiratory Society	Członek	Zagraniczne towarzystwo naukowe
131	Hanna	Dmeńska	European Cystic Fibrosis Society	Członek	Zagraniczne towarzystwo naukowe
132	Hanna	Dmeńska	Polskie Towarzystwo Chorób Płuc	Członek	Krajowe towarzystwo naukowe
133	Hanna	Dmeńska	Polskie Towarzystwo Mukowiscydozy	Członek	Krajowe towarzystwo naukowe
134	Hanna	Dmeńska	Polskie Towarzystwo Alergologiczne	Członek	Krajowe towarzystwo naukowe
135	Anna	Dobrzańska	European Association of Perinatal Medicine	Reprezentant COMP	Zagraniczne towarzystwo naukowe
136	Anna	Dobrzańska	Polska Fundacja Osteoporozy Sekcja Chorób Metabolicznych Kości Dzieci i Młodzieży	Członek	Krajowe towarzystwo naukowe
137	Anna	Dobrzańska	Polskie Towarzystwo Pediatryczne	Członek zarządu głównego	Krajowe towarzystwo naukowe
138	Anna	Dobrzańska	Komitet Rozwoju Człowieka PAN	Członek	Komisja/Komitet PAN
139	Anna	Dobrzańska	Rada Naukowa Medicover	Członek	Rada Naukowa Innej Instytucji
140	Anna	Dobrzańska	Postępy Neonatologii	Członek rady naukowej	Komitet Redakcyjny krajowego czasopisma naukowego
141	Anna	Dobrzańska	Przewodnik Lekarza	Członek rady naukowej	Komitet Redakcyjny krajowego czasopisma naukowego
142	Anna	Dobrzańska	Standardy Medyczne Pediatria	Członek rady naukowej	Komitet Redakcyjny krajowego czasopisma naukowego
143	Anna	Dobrzańska	Standardy Medyczne „Profilaktyka Zdrowotna”	Redaktor naczelny	Komitet Redakcyjny krajowego czasopisma naukowego

144	Anna	Dobrzańska	Rada Naukowa przy Ministrze Zdrowia	Członek	Grupa Ekspercka
145	Anna	Dobrzańska	Zespół Ekspertów ds. skrócenia i zaliczenia stażu podyplomowego odbytego poza granicami kraju	Członek	Grupa Ekspercka
146	Anna	Dobrzańska	Zespół Ekspertów ds. uznania specjalizacji i skrócenia specjalizacji	Członek	Grupa Ekspercka
147	Joanna	Domińczak	Polskie Towarzystwo Pediatryczne	Członek	Krajowe towarzystwo naukowe
148	Tomasz	Drewniak	International Pediatric Transplant Association (IPTA)	Członek	Zagraniczne towarzystwo naukowe
149	Tomasz	Drewniak	Polskie Towarzystwo Chirurgów Dziecięcych	Członek	Krajowe towarzystwo naukowe
150	Tomasz	Drewniak	Polskie Towarzystwo Transplantacyjne	Członek	Krajowe towarzystwo naukowe
151	Monika	Drogosiewicz	Polskie Towarzystwo Onkologii i Hematologii Dziecięcej	Członek	Krajowe towarzystwo naukowe
152	Elżbieta	Dróżdż-Kubicka	Polskie Stowarzyszenie Pielęgniarek Pediatrycznych	Prezes	Krajowe towarzystwo naukowe
153	Elżbieta	Dróżdż-Kubicka	Naczelna Rada Pielęgniarek i Położnych	Członek	Krajowe towarzystwo naukowe
154	Elżbieta	Dróżdż-Kubicka	Warszawska Okręgowa Rada Pielęgniarek i Położnych	Członek	Krajowe towarzystwo naukowe
155	Elżbieta	Dróżdż-Kubicka	Magazyn Pielęgniarki i Położnej	Członek rady programowej	Komitet Redakcyjny zagranicznego czasopisma naukowego
156	Elżbieta	Dróżdż-Kubicka	Zespół kontroli ośrodków kształcenia NRPIP	Członek	Grupa Ekspercka
157	Elżbieta	Dróżdż-Kubicka	Komisja Kształcenia WOIPIP	Przewodnicząca	Grupa Ekspercka
158	Dorota	Dunin-Wąsowicz	Fundación Sindrome de West	Członek	Zagraniczne towarzystwo naukowe
159	Dorota	Dunin-Wąsowicz	Infantile Spasms Society	Członek	Zagraniczne towarzystwo naukowe
160	Dorota	Dunin-Wąsowicz	Neurologia Dziecięca	Członek komitetu redakcyjnego	Komitet Redakcyjny krajowego czasopisma naukowego
161	Dorota	Dunin-Wąsowicz	Komisja Rewizyjna Warszawskiego Odziału Polskiego Towarzystwa Neurologów Dziecięcych	Przewodnicząca	Krajowe towarzystwo naukowe
162	Danuta	Dzierżanowska-Madalińska	Advances in Microbiology (Postępy Mikrobiologii)	Członek komitetu redakcyjnego	Komitet Redakcyjny krajowego czasopisma naukowego
163	Danuta	Dzierżanowska-Madalińska	Klinika Pediatryczna	Członek rady naukowej	Komitet Redakcyjny krajowego czasopisma naukowego
164	Danuta	Dzierżanowska-Madalińska	Medical Science Monitor	Członek rady redakcyjnej	Komitet Redakcyjny krajowego czasopisma naukowego

165	Danuta	Dzierżanowska-Madalińska	Medycyna Praktyczna - Pediatria	Członek rady naukowej: choroby zakaźne i mikrobiologia	Komitet Redakcyjny krajowego czasopisma naukowego
166	Danuta	Dzierżanowska-Madalińska	Pediatria Polska	Członek komitetu naukowego	Komitet Redakcyjny krajowego czasopisma naukowego
167	Danuta	Dzierżanowska-Madalińska	Przegląd Medyczny Uniwersytetu Rzeszowskiego i Narodowego Instytutu Leków w Warszawie	Członek rady naukowej	Komitet Redakcyjny krajowego czasopisma naukowego
168	Katarzyna	Dzierżanowska-Fangrat	European Society of Clinical Microbiology and Infectious Diseases	Członek	Zagraniczne towarzystwo naukowe
169	Katarzyna	Dzierżanowska-Fangrat	Polskie Towarzystwo Mikrobiologów	Członek	Krajowe towarzystwo naukowe
170	Katarzyna	Dzierżanowska-Fangrat	Państwowa Komisja Egzaminacyjna w dziedzinie mikrobiologia medyczna	Ekspert	Grupa Ekspercka
171	Katarzyna	Dzierżanowska-Fangrat	Konsultant Wojewódzki w dziedzinie mikrobiologii lekarskiej dla obszaru województwa mazowieckiego	Konsultant	Grupa Ekspercka
172	Katarzyna	Dzierżanowska-Fangrat	Państwowa Komisja Egzaminacyjna w dziedzinie mikrobiologia lekarska	Członek	Grupa Ekspercka
173	Katarzyna	Dzierżanowska-Fangrat	Zespół roboczy ds. wprowadzania zaleceń Europejskiego Komitetu ds. Oznaczania Lekowrażliwości EUCAST	Członek	Grupa Ekspercka
174	Ewa	Ehmke vel Emczyńska-Seliga	Polskie Stowarzyszenie Dietetyków	Członek	Krajowe towarzystwo naukowe
175	Ewa	Ehmke vel Emczyńska-Seliga	Polskie Towarzystwo Wrodzonych Wad Metabolizmu	Członek	Krajowe towarzystwo naukowe
176	Karina	Felberg	Polskie Towarzystwo Chirurgów Dziecięcych	Członek	Krajowe towarzystwo naukowe
177	Karina	Felberg	Polskie Towarzystwo Urologii Dziecięcej	Członek	Krajowe towarzystwo naukowe
178	Iwona	Filipek	SIOPE - the European Society for Paediatric Oncology	Członek	Zagraniczne towarzystwo naukowe
179	Iwona	Filipek	Polskie Towarzystwo Onkologii i Hematologii Dziecięcej	Członek	Krajowe towarzystwo naukowe
180	Joanna	Friedman-Gruszczyńska	Polskie Towarzystwo Pediatryczne	Członek	Krajowe towarzystwo naukowe
181	Joanna	Friedman-Gruszczyńska	Polskie Towarzystwo Żywienia Klinicznego Dzieci	Członek założyciel	Krajowe towarzystwo naukowe
182	Beata	Fronc	Polskie Towarzystwo Mikrobiologów	Członek	Krajowe towarzystwo naukowe

183	Joanna	Gajewska-Jahołkowska	Polskie Towarzystwo Pediatryczne	Członek	Krajowe towarzystwo naukowe
184	Piotr	Gastoł	European Academy of Paediatric Urology by the Joint Committee on Paediatric Urology (JCPU).	Członek	Zagraniczne towarzystwo naukowe
185	Piotr	Gastoł	European Society for Paediatric Urology	Członek	Zagraniczne towarzystwo naukowe
186	Piotr	Gastoł	Polskie Towarzystwo Chirurgów Dziecięcych	Członek	Krajowe towarzystwo naukowe
187	Piotr	Gastoł	Polskie Towarzystwo Chirurgów Dziecięcych Sekcja Urologii	Członek	Krajowe towarzystwo naukowe
188	Piotr	Gastoł	Polskie Towarzystwo Chirurgów Dziecięcych Sekcja Wideochirurgii	Członek zarządu	Krajowe towarzystwo naukowe
189	Piotr	Gastoł	Polskie Towarzystwo Urologiczne	Członek	Krajowe towarzystwo naukowe
190	Piotr	Gastoł	Polskie Towarzystwo Urologii Dziecięcej	Członek	Krajowe towarzystwo naukowe
191	Piotr	Gastoł	Konsultant Wojewódzki w dziedzinie urologii dziecięcej dla obszaru województwa mazowieckiego	Konsultant	Grupa Ekspercka
192	Barbara	Giera	Krajowa Izba Diagnostów Laboratoryjnych	Członek	Krajowe towarzystwo naukowe
193	Maria	Goliszek	Polskie Towarzystwo Gastroenterologii, Hepatologii i Żywienia Dzieci	Członek	Krajowe towarzystwo naukowe
194	Maria	Goliszek	Polskie Towarzystwo Pediatryczne	Członek	Krajowe towarzystwo naukowe
195	Lucyna	Gombarczyk	Polskie Towarzystwo Żywienia Klinicznego Dzieci	Członek	Krajowe towarzystwo naukowe
196	Łucja	Gorbacz-Mrowiec	Polskie Towarzystwo Kardiologiczne	Członek	Krajowe towarzystwo naukowe
197	Bożenna	Goryluk-Kozakiewicz	European Society of Human Genetics	Członek	Zagraniczne towarzystwo naukowe
198	Bożenna	Goryluk-Kozakiewicz	Krajowa Izba Diagnostów Laboratoryjnych	Członek	Krajowe towarzystwo naukowe
199	Bożenna	Goryluk-Kozakiewicz	Polskie Towarzystwo Genetyczne	Członek	Krajowe towarzystwo naukowe
200	Bożenna	Goryluk-Kozakiewicz	Polskie Towarzystwo Genetyki Człowieka	Członek	Krajowe towarzystwo naukowe
201	Krzysztof	Graff	Polskie Towarzystwo Fizjoterapii	Członek	Krajowe towarzystwo naukowe
202	Wiesława	Grajkowska	European Confederation of Neuropathological Societies	Członek	Zagraniczne towarzystwo naukowe
203	Wiesława	Grajkowska	Zarząd Główny Polskiego Towarzystwa Patologów	Członek komisji rewizyjnej	Krajowe towarzystwo naukowe
204	Wiesława	Grajkowska	Polskie Towarzystwo Patologii Dziecięcej	Prezes	Krajowe towarzystwo naukowe

205	Wiesława	Grajkowska	Polskie Towarzystwo Patologów, Oddział Warszawski	Wiceprzewodnicząca	Krajowe towarzystwo naukowe
206	Wiesława	Grajkowska	Stowarzyszenie Neuropatologów Polskich	Członek zarządu	Krajowe towarzystwo naukowe
207	Wiesława	Grajkowska	Annals of Diagnostic Paediatric Pathology	Redaktor pomocniczy	Komitet Redakcyjny krajowego czasopisma naukowego
208	Wiesława	Grajkowska	Association for the European Cardiovascular Pathology.	Członek	Zagraniczne towarzystwo naukowe
209	Wiesława	Grajkowska	Komitet Polityki Naukowej	Członek	Krajowe towarzystwo naukowe
210	Wiesława	Grajkowska	Narodowy Program Zwalczania Chorób Nowotworowych Szkolenie lekarzy patomorfologów w zakresie histopatologii onkologicznej	Ekspert	Grupa Ekspercka
211	Wojciech	Grasewicz	Polskie Towarzystwo Farmaceutyczne	Członek	Krajowe towarzystwo naukowe
212	Hanna	Gregorek	European Society for Immunodeficiencies	Członek	Zagraniczne towarzystwo naukowe
213	Hanna	Gregorek	Polskie Towarzystwo Immunologii Doświadczalnej i Klinicznej	Członek	Krajowe towarzystwo naukowe
214	Hanna	Gregorek	Journal of Gastroenterology and Hepatology Research	Member of Editorial Board	Komitet Redakcyjny zagranicznego czasopisma naukowego
215	Hanna	Gregorek	World Journal of Gastroenterology	Member of Editorial Board	Komitet Redakcyjny zagranicznego czasopisma naukowego
216	Ryszard	Grenda	CERTAIN Cooperative European PaediatricRenal TransplAntINitiative	Członek	Zagraniczne towarzystwo naukowe
217	Ryszard	Grenda	European Dialysis and Transplant Association – European Renal Association (EDTA/ERA)	Członek	Zagraniczne towarzystwo naukowe
218	Ryszard	Grenda	European Society for Organ Transplantation (ESOT)	Członek	Zagraniczne towarzystwo naukowe
219	Ryszard	Grenda	Scientific Committee ESPN 2014 (European Society of Pediatric Nephrology)	Członek	Zagraniczne towarzystwo naukowe
220	Ryszard	Grenda	International Pediatric Nephrology Association (IPNA)	Członek	Zagraniczne towarzystwo naukowe
221	Ryszard	Grenda	International Pediatric Transplant Association (IPTA)	Członek	Zagraniczne towarzystwo naukowe
222	Ryszard	Grenda	International Society of Nephrology (ISN)	Członek	Zagraniczne towarzystwo naukowe
223	Ryszard	Grenda	Polskie Towarzystwo Nefrologiczne	Członek	Krajowe towarzystwo naukowe
224	Ryszard	Grenda	Polskie Towarzystwo Nefrologii Dziecięcej	Przewodniczący	Krajowe towarzystwo naukowe

225	Ryszard	Grenda	Polskie Towarzystwo Transplantacyjne	Członek	Krajowe towarzystwo naukowe
226	Ryszard	Grenda	Komisja Nefrologiczna Komitetu Patofizjologii Klinicznej Wydziału VI Nauk Medycznych PAN	Członek	Komisja/Komitet PAN
227	Ryszard	Grenda	Komisja Schorzeń Narządowych Komitetu Rozwoju Człowieka PAN	Przewodniczący	Komisja/Komitet PAN
228	Ryszard	Grenda	Komitet Rozwoju Człowieka PAN	Członek	Komisja/Komitet PAN
229	Ryszard	Grenda	Pediatric Transplantation	Członek rady naukowej	Komitet Redakcyjny zagranicznego czasopisma naukowego
230	Ryszard	Grenda	Pediatric Nephrology	Editorial Board	Komitet Redakcyjny zagranicznego czasopisma naukowego
231	Ryszard	Grenda	Dializa i Ty	Członek rady naukowej	Komitet Redakcyjny krajowego czasopisma naukowego
232	Ryszard	Grenda	Klinika Pediatryczna	Członek rady naukowej	Komitet Redakcyjny krajowego czasopisma naukowego
233	Ryszard	Grenda	Medycyna Praktyczna - Pediatria	Członek rady naukowej: nefrologia i nadciśnienie tętnicze	Komitet Redakcyjny krajowego czasopisma naukowego
234	Ryszard	Grenda	Nefrologia i Dializoterapia Polska	Redaktor działu: "Nefrologia Dziecięca"	Komitet Redakcyjny krajowego czasopisma naukowego
235	Ryszard	Grenda	Nefrologia i Nadciśnienie Tętnicze	Członek rady naukowej	Komitet Redakcyjny krajowego czasopisma naukowego
236	Ryszard	Grenda	Standardy Medyczne Pediatria	Członek rady naukowej	Komitet Redakcyjny krajowego czasopisma naukowego
237	Tomasz	Grochowski	Polskie Towarzystwo Otolaryngologów Chirurgów Głowy i Szyi	Członek	Krajowe towarzystwo naukowe
238	Marta	Grudzińska	Polskie Towarzystwo Psychoonkologiczne	Członek	Krajowe towarzystwo naukowe
239	Dariusz	Gruszfeld	European Standards of Care for Newborn Health (EFCNI)	Członek Topic Expert Group on Nutrition	Grupa Ekspercka
240	Agnieszka	Grzyb	Association for European Paediatric and Congenital Cardiology (AEPC)	Członek	Zagraniczne towarzystwo naukowe
241	Agnieszka	Grzyb	Polskie Towarzystwo Pediatryczne	Członek	Krajowe towarzystwo naukowe
242	Renata	Grzywa	Polskie Towarzystwo Immunologii Doświadczalnej i Klinicznej	Członek	Krajowe towarzystwo naukowe
243	Łukasz	Grzywacz	Polskie Towarzystwo Pediatryczne	Członek	Krajowe towarzystwo naukowe
244	Anna	Gutkowska	European Society of Human Genetics	Członek	Zagraniczne towarzystwo naukowe

245	Anna	Gutkowska	Krajowa Izba Diagnostów Laboratoryjnych	Członek	Krajowe towarzystwo naukowe
246	Anna	Gutkowska	Polskie Towarzystwo Genetyczne	Członek	Krajowe towarzystwo naukowe
247	Piotr	Gutkowski	Polskie Towarzystwo Chorób Płuc	Członek z wyboru Komisji Nagród i Odznaczeń	Krajowe towarzystwo naukowe
248	Paulina	Halat	European Society of Human Genetics	Członek	Zagraniczne towarzystwo naukowe
249	Paulina	Halat	Polskie Towarzystwo Genetyki Człowieka	Członek	Krajowe towarzystwo naukowe
250	Wojciech	Hautz	Sekcja Okulistyki Dziecięcej Polskiego Towarzystwa Okulistycznego	Członek zarządu	Krajowe towarzystwo naukowe
251	Edyta	Heropolitańska-Pliszka	European Respiratory Society	Członek	Zagraniczne towarzystwo naukowe
252	Edyta	Heropolitańska-Pliszka	European Association for Bronchology and Interventional Pulmonology	Członek	Zagraniczne towarzystwo naukowe
253	Edyta	Heropolitańska-Pliszka	Polskie Towarzystwo Dermatologiczne	Członek	Krajowe towarzystwo naukowe
254	Edyta	Heropolitańska-Pliszka	Polskie Towarzystwo Pediatryczne	Członek	Krajowe towarzystwo naukowe
255	Jolanta	Hnidec	Polskie Towarzystwo Żywienia Klinicznego Dzieci	Członek	Krajowe towarzystwo naukowe
256	Hor	Ismail	European Pediatric Surgical Association	Członek	Zagraniczne towarzystwo naukowe
257	Hor	Ismail	European Society for Organ Transplantation (ESOT)	Członek	Zagraniczne towarzystwo naukowe
258	Hor	Ismail	International Pediatric Transplant Association (IPTA)	Członek	Zagraniczne towarzystwo naukowe
259	Hor	Ismail	Polska Sekcja Proktologii	Członek	Krajowe towarzystwo naukowe
260	Hor	Ismail	Polskie Towarzystwo Chirurgów Dziecięcych	Członek	Krajowe towarzystwo naukowe
261	Hor	Ismail	Polskie Towarzystwo Gastroenterologii, Hepatologii i Żywienia Dzieci	Członek	Krajowe towarzystwo naukowe
262	Hor	Ismail	Polskie Towarzystwo Transplantacyjne	Członek	Krajowe towarzystwo naukowe
263	Dorota	Jagiełłowicz-Kowalska	Polskie Towarzystwo Kardiologiczne	Członek	Krajowe towarzystwo naukowe
264	Anna	Jakubowska-Winecka	Polskie Towarzystwo Psychologiczne, Sekcja Psychologii Zdrowia	Członek	Krajowe towarzystwo naukowe
265	Roman	Janas	Mayo Clinic Alumni Association	Członek	Zagraniczne towarzystwo naukowe
266	Irena	Jankowska	European Society of Paediatric Gastroenterology, Hepatology and Nutrition (ESPGHAN)	Członek	Zagraniczne towarzystwo naukowe
267	Irena	Jankowska	Polskie Towarzystwo Gastroenterologii, Hepatologii i Żywienia Dzieci	skarbnik	Krajowe towarzystwo naukowe

268	Irena	Jankowska	Sekcja Hepatologiczna Polskiego Towarzystwa Gastroenterologii, Hepatologii i Żywienia Dzieci	przewodnicząca	Krajowe towarzystwo naukowe
269	Irena	Jankowska	Steering Group of NAPPED study (PFIC registry), ESPGHAN	Członek komitetu	Grupa ekspercka
270	Kamil	Janowski	Polskie Towarzystwo Gastroenterologii, Hepatologii i Żywienia Dzieci	Członek	Krajowe towarzystwo naukowe
271	Kamil	Janowski	Polskie Towarzystwo Pediatryczne	Członek	Krajowe towarzystwo naukowe
272	Wojciech	Jańczyk	Standardy Medyczne Pediatria	Członek komitetu naukowego	Komitet Redakcyjny krajowego czasopisma naukowego
273	Wojciech	Jańczyk	Polskie Towarzystwo Hepatologiczne	Członek	Krajowe towarzystwo naukowe
274	Wojciech	Jańczyk	Polskie Towarzystwo Gastroenterologii, Hepatologii i Żywienia Dzieci	Sekretarz sekcji ds. zespolu metabolicznego; Przewodniczący sekcji ds. zespolu metabolicznego	Krajowe towarzystwo naukowe
275	Wioletta	Jarmużek	Polskie Towarzystwo Nefrologii Dziecięcej	Sekretarz	Krajowe towarzystwo naukowe
276	Maciej	Jaworski	Sekcja Chorób Metabolicznych Kości Dzieci i Młodzieży Polskiego Towarzystwa Pediatrycznego	Członek Zarządu	Krajowe towarzystwo naukowe
277	Aleksandra	Jezela-Stanek	European Society of Human Genetics	Członek	Zagraniczne towarzystwo naukowe
278	Sergiusz	Jóźwiak	International Scientific Advisory Board of Tuberous Sclerosis Alliance (USA)	Członek	Zagraniczne towarzystwo naukowe
279	Sergiusz	Jóźwiak	Sigma Xi The Scientific Research Society (USA)	Członek	Zagraniczne towarzystwo naukowe
280	Sergiusz	Jóźwiak	The American Association for the Advancement of Science, „Triple A-S" (AAAS)	Członek	Zagraniczne towarzystwo naukowe
281	Sergiusz	Jóźwiak	The International Child Neurology Association	Członek	Zagraniczne towarzystwo naukowe
282	Sergiusz	Jóźwiak	The New York Academy of Science	Członek	Zagraniczne towarzystwo naukowe
283	Sergiusz	Jóźwiak	Societatea de Neurologie din Romania	Członek honorowy	Zagraniczne towarzystwo naukowe
284	Sergiusz	Jóźwiak	European Paediatric Neurology Society	Członek komisji kształcenia	Zagraniczne towarzystwo naukowe
285	Sergiusz	Jóźwiak	Tuberous Sclerosis Association (Europe)	Członek medical board	Zagraniczne towarzystwo naukowe
286	Sergiusz	Jóźwiak	American Epilepsy Society	Członek	Zagraniczne towarzystwo naukowe
287	Sergiusz	Jóźwiak	Polskie Towarzystwo Epileptologii	Członek	Krajowe towarzystwo naukowe
288	Sergiusz	Jóźwiak	Polskie Towarzystwo Neurologów Dziecięcych	Członek zarządu głównego	Krajowe towarzystwo naukowe
289	Sergiusz	Jóźwiak	Stowarzyszenie Chorych na Stwardnienie Guzowate	Członek rady medycznej	Krajowe towarzystwo naukowe
290	Sergiusz	Jóźwiak	Komisja Neurogenetyki Komitetu Nauk	Członek	Komisja/Komitet PAN

			Neurologicznych PAN		
291	Sergiusz	Jóźwiak	Komisja Neurologii Rozwojowej Komitetu Nauk Neurologicznych PAN	Członek	Komisja/Komitet PAN
292	Sergiusz	Jóźwiak	Komitet Nauk Neurologicznych PAN	Członek	Komisja/Komitet PAN
293	Sergiusz	Jóźwiak	Komitet Rozwoju Człowieka PAN	Członek	Komisja/Komitet PAN
294	Sergiusz	Jóźwiak	European Journal of Paediatric Neurology	Członek redakcji	Komitet Redakcyjny zagranicznego czasopisma naukowego
295	Sergiusz	Jóźwiak	Journal of Child Neurology	Członek redakcji	Komitet Redakcyjny zagranicznego czasopisma naukowego
296	Sergiusz	Jóźwiak	Klinika Pediatryczna	Członek rady naukowej	Komitet Redakcyjny krajowego czasopisma naukowego
297	Sergiusz	Jóźwiak	Medycyna Praktyczna - Pediatria	Członek rady naukowej: neurologia	Komitet Redakcyjny krajowego czasopisma naukowego
298	Sergiusz	Jóźwiak	Neurologia Dziecięca	Członek rady redakcyjnej	Komitet Redakcyjny krajowego czasopisma naukowego
299	Sergiusz	Jóźwiak	Neurologica	Członek rady redakcyjnej	Komitet Redakcyjny krajowego czasopisma naukowego
300	Sergiusz	Jóźwiak	Oncoreview	Członek rady redakcyjnej	Komitet Redakcyjny krajowego czasopisma naukowego
301	Sergiusz	Jóźwiak	Kapituła polskiej nagrody Prix Galien	Członek	Grupa Ekspercka
302	Sergiusz	Jóźwiak	Rada NCN	Członek rady	Rada Naukowa Innej Instytucji
303	Dorota	Jurkiewicz	European Society of Human Genetics	Członek	Zagraniczne towarzystwo naukowe
304	Elżbieta	Jurkiewicz	European Society of Radiology	Członek	Zagraniczne towarzystwo naukowe
305	Dorota	Jurkiewicz	Krajowa Izba Diagnostów Laboratoryjnych	Członek	Krajowe towarzystwo naukowe
306	Dorota	Jurkiewicz	Polskie Towarzystwo Genetyki Człowieka	Członek	Krajowe towarzystwo naukowe
307	Elżbieta	Jurkiewicz	Polskie Lekarskie Towarzystwo Radiologiczne	Członek	Krajowe towarzystwo naukowe
308	Elżbieta	Jurkiewicz	Konsultant Wojewódzki w dziedzinie radiologii i diagnostyki obrazowej	Konsultant	Grupa Ekspercka
309	Magdalena	Kaleta	Polskie Towarzystwo Biologii Komórki	Członek	Krajowe towarzystwo naukowe
310	Magdalena	Kaleta	Krajowa Izba Diagnostów Laboratoryjnych	Członek	Krajowe towarzystwo naukowe
311	Piotr	Kaliciński	International Pediatric Transplant Association (IPTA)	Członek	Krajowe towarzystwo naukowe

312	Piotr	Kaliciński	Polskie Towarzystwo Chirurgów Dziecięcych	Członek	Krajowe towarzystwo naukowe
313	Piotr	Kaliciński	Krajowa Rada Transplantacyjna	Członek	Grupa ekspercka
314	Piotr	Kaliciński	TransERN – Board	Członek	Grupa ekspercka
315	Piotr	Kaliciński	European Journal of Pediatric Surgery	Redaktor na Europę Wschodnią	Komitet Redakcyjny zagranicznego czasopisma naukowego
316	Piotr	Kaliciński	Pediatric Transplantation	Członek komitetu redakcyjnego	Komitet Redakcyjny zagranicznego czasopisma naukowego
317	Piotr	Kaliciński	Journal of Medical Research	Członek komitetu redakcyjnego	Komitet Redakcyjny zagranicznego czasopisma naukowego
318	Piotr	Kaliciński	Annals of Transplantation	Członek komitetu redakcyjnego	Komitet Redakcyjny krajowego czasopisma naukowego
319	Piotr	Kaliciński	Medycyna Praktyczna	Członek komitetu redakcyjnego	Komitet Redakcyjny krajowego czasopisma naukowego
320	Piotr	Kaliciński	Standardy Medyczne - Problemy Chirurgii Dziecięcej	Członek komitetu redakcyjnego	Komitet Redakcyjny krajowego czasopisma naukowego
321	Piotr	Kaliciński	Standardy Medyczne - Pediatria	Członek komitetu redakcyjnego	Komitet Redakcyjny krajowego czasopisma naukowego
322	Piotr	Kaliciński	PLUTO - Pediatric Liver Unresectable Tumor Observatory - steering committee	Członek	Grupa Ekspercka
323	Anna	Kamińska	European Association of Nuclear Medicine (EANM)	Członek	Zagraniczne towarzystwo naukowe
324	Diana	Kamińska	Standardy Medyczne Pediatria	Członek komitetu naukowego	Komitet Redakcyjny krajowego czasopisma naukowego
325	Diana	Kamińska	ERN RARE LIVER, EPGHAN	Członek komitetu	Grupa Ekspercka
326	Krystyna	Kanigowska	Polskie Towarzystwo Lekarskie Sekcja Medycyny Estetycznej	Członek	Krajowe towarzystwo naukowe
327	Andrzej	Kansy	European Association for Cardio-Thoracic Surgery (EACTS)	Członek	Zagraniczne towarzystwo naukowe
328	Andrzej	Kansy	World Society for Pediatric and Congenital Heart Surgery	Członek założyciel	Zagraniczne towarzystwo naukowe
329	Andrzej	Kansy	Polskie Towarzystwo Kardio-Torakochirurgów	Członek	Krajowe towarzystwo naukowe
330	Beata	Kasztelewicz	American Society for Microbiology	Postdoctoral membership	Zagraniczne towarzystwo naukowe
331	Beata	Kasztelewicz	European Society of Clinical Microbiology and Infectious Diseases	Członek	Zagraniczne towarzystwo naukowe

332	Wanda	Kawalec	Association for European Paediatric and Congenital Cardiology (AEPC)	Członek Profesional Advisory Committee (PAC)	Zagraniczne towarzystwo naukowe
333	Wanda	Kawalec	Redakcja Developmental Period Medicine (Medycyna Wieku Rozwojowego)	Członek komitetu	Krajowe towarzystwo naukowe
334	Wanda	Kawalec	Polskie Towarzystwo Kardiologiczne Sekcja Echokardiografii	Członek	Krajowe towarzystwo naukowe
335	Wanda	Kawalec	Polskie Towarzystwo Kardiologiczne Sekcja Kardiologii Dziecięcej	Członek	Krajowe towarzystwo naukowe
336	Wanda	Kawalec	Polskie Towarzystwo Kardiologiczne Sekcja Krążenia Płucnego	Członek	Krajowe towarzystwo naukowe
337	Wanda	Kawalec	Polskie Towarzystwo Kardiologiczne Sekcja Wad Wrodzonych Serca u Młodocianych i Dorosłych	Członek	Krajowe towarzystwo naukowe
338	Wanda	Kawalec	Polskie Towarzystwo Pediatryczne	Członek	Krajowe towarzystwo naukowe
339	Wanda	Kawalec	Komitet Rozwoju Człowieka PAN	Wiceprzewodnicząca	Komisja/Komitet PAN
340	Wanda	Kawalec	Komitet Rozwoju Człowieka PAN	Członek	Komisja/Komitet PAN
341	Wanda	Kawalec	Rada Naukowa Instytutu Matki i Dziecka w Warszawie	Członek	Rada Naukowa Innej Instytucji
342	Wanda	Kawalec	Journal of Ultrasonography	Członek rady programowej	Komitet Redakcyjny krajowego czasopisma naukowego
343	Wanda	Kawalec	Klinika Pediatryczna	Członek rady naukowej	Komitet Redakcyjny krajowego czasopisma naukowego
344	Wanda	Kawalec	Pediatria po Dyplomie	Redaktor naczelny	Komitet Redakcyjny krajowego czasopisma naukowego
345	Wanda	Kawalec	Pediatria Polska	Członek komitetu naukowego	Komitet Redakcyjny krajowego czasopisma naukowego
346	Wanda	Kawalec	Przegląd Pediatryczny	Członek komitetu redakcyjnego	Komitet Redakcyjny krajowego czasopisma naukowego
347	Wanda	Kawalec	Przewodnik Lekarza	Członek rady naukowej	Komitet Redakcyjny krajowego czasopisma naukowego
348	Wanda	Kawalec	Standardy Medyczne Pediatria	Członek rady naukowej	Komitet Redakcyjny krajowego czasopisma naukowego
349	Wanda	Kawalec	The Journal of Pediatric Pulmonology and Related Research	Członek rady naukowej	Komitet Redakcyjny krajowego czasopisma naukowego

350	Wanda	Kawalec	Przegląd Pediatryczny	Członek rady naukowej	Komitet Redakcyjny krajowego czasopisma naukowego
351	Wanda	Kawalec	National consultants and Centre for Rare Cardiovascular Disease	Ekspert w dziedzinie kardiologii dzieciecej	Grupa Ekspercka
352	Wanda	Kawalec	Konsultant Krajowy w dziedzinie kardiologii dziecięcej	Konsultant	Grupa Ekspercka
353	Małgorzata	Kępińska	Polskie Towarzystwo Pediatryczne	Członek	Krajowe towarzystwo naukowe
354	Alina	Kępka	The Euroglycoscience Forum (EUROGLYCOFORUM)	Członek	Zagraniczne towarzystwo naukowe
355	Jarosław	Kierkuś	European Crohn's Colitis Organisation	Reprezentant krajowy; członek zarządu P-ECOO	Zagraniczne towarzystwo naukowe
356	Jarosław	Kierkuś	Polskie Towarzystwo Żywienia Klinicznego Dzieci	Członek	Krajowe towarzystwo naukowe
357	Jarosław	Kierkuś	Polskie Towarzystwo Gastroenterologii, Hepatologii i Żywienia Dzieci	Przewodniczący sekcji IBD	Krajowe towarzystwo naukowe
358	Jarosław	Kierkuś	Komisja Żywienia Dzieci i Młodzieży Komitetu Nauki o Żywieniu Człowieka PAN	Członek	Komisja/Komitet PAN
359	Maja	Klaudel-Dreszler	Histiocyte Society	Członek	Zagraniczne towarzystwo naukowe
360	Maja	Klaudel-Dreszler	European Society for Immunodeficiencies (ESID)	Członek	Zagraniczne towarzystwo naukowe
361	Maja	Klaudel-Dreszler	Polskie Towarzystwo Immunologii Doświadczalnej i Klinicznej	Członek oddziału Gdańskiego	Krajowe towarzystwo naukowe
362	Maja	Klaudel-Dreszler	Polskie Towarzystwo Pediatryczne	Członek	Krajowe towarzystwo naukowe
363	Maja	Klaudel-Dreszler	Polskie Towarzystwo Gastroenterologii i Żywienia Dzieci	Członek	Krajowe towarzystwo naukowe
364	Maja	Klaudel-Dreszler	European Society for Immunodeficiencies (ESID)	Ekspert	Grupa Ekspercka
365	Maja	Klaudel-Dreszler	Severe Chronic Neutropaenia International Registry	Członek	Grupa Ekspercka
366	Maja	Klaudel-Dreszler	Polskim Towarzystwie Transplantacyjnym	Członek	Krajowe towarzystwo naukowe
367	Tomasz	Kmieć	Polskie Towarzystwo Neurologów Dziecięcych	Przewodniczący komisji rewizyjnej	Krajowe towarzystwo naukowe
368	Tomasz	Kmieć	Polskie Towarzystwo Pediatryczne Oddział Warszawski	Członek	Krajowe towarzystwo naukowe
369	Tomasz	Kmieć	Komisja Chorób Naczyniowych Wieku Rozwojowego PAN	Członek	Komisja/Komitet PAN
370	Renata	Koczan	Foundation of European Nurses in Diabetes (FEND)	Członek	Zagraniczne towarzystwo naukowe
371	Renata	Koczan	Polska Federacja Edukacji w Diabetologii	Członek	Krajowe towarzystwo naukowe

372	Cecylia	Konopka	Polskie Towarzystwo Otolaryngologów-Chirurgów Głowy i Szyi, Oddział Mazowiecki	Członek	Krajowe towarzystwo naukowe
373	Ewa	Konopka	Krajowa Izba Diagnostów Laboratoryjnych	Członek	Krajowe towarzystwo naukowe
374	Alicja	Korpysz	Polskie Towarzystwo Endokrynologii Dziecięcej	Członek	Krajowe towarzystwo naukowe
375	Alicja	Korpysz	Polskie Towarzystwo Pediatryczne	Członek	Krajowe towarzystwo naukowe
376	Justyna	Korzeniewska	ICEVI EuropeInternational Council for Education and Rehabilitation of People with Visual Impairment	Członek	Zagraniczne towarzystwo naukowe
377	Justyna	Korzeniewska	European Neurofibromatosis Group (ENFG)	Członek	Zagraniczne towarzystwo naukowe
378	Grażyna	Korzeniewska	Polska Federacja Edukacji w Diabetologii	Przewodniczący sekcji żywieniowej	Krajowe towarzystwo naukowe
379	Grażyna	Korzeniewska	Polskie Towarzystwo Dietetyki	Członek	Krajowe towarzystwo naukowe
380	Karolina	Kot	Polskie Towarzystwo Endokrynologii Dziecięcej	Członek	Krajowe towarzystwo naukowe
381	Karolina	Kot	Polskie Towarzystwo Pediatryczne	Członek	Krajowe towarzystwo naukowe
382	Katarzyna	Kotulska-Jóźwiak	Neurologia Dziecięca	Członek komitetu redakcyjnego	Komitet Redakcyjny krajowego czasopisma naukowego
383	Katarzyna	Kotulska-Jóźwiak	Panel Ekspertów COST	Ekspert	Grupa Ekspercka
384	Katarzyna	Kotulska-Jóźwiak	Zarząd Państw Członkowskich ds. Europejskich Sieci Referencyjnych	Członek	Grupa Ekspercka
385	Katarzyna	Kotulska-Jóźwiak	Komitet Neurobiologii PAN	Członek	Komisja/Komitet PAN
386	Katarzyna	Kotulska-Jóźwiak	Komisja Egzaminacyjna CMKP w neurologii dziecięcej	Członek	Grupa Ekspercka
387	Katarzyna	Kotulska-Jóźwiak	Rada Naukowa Instytutu Zdrowia Matki Polki	Członek	Rada Naukowa innej instytucji
388	Katarzyna	Kotulska-Jóźwiak	Panel ekspertów NCN	Ekspert	Grupa Ekspercka
389	Kinga	Kowalczyk	Polskie Towarzystwo Chirurgów Dziecięcych	Członek	Krajowe towarzystwo naukowe
390	Kinga	Kowalczyk	Polskie Towarzystwo Urologii Dziecięcej	Członek	Krajowe towarzystwo naukowe
391	Monika	Kowalczyk	Polskie Towarzystwo Kardiologiczne	Członek	Krajowe towarzystwo naukowe
392	Adam	Kowalski	European Pediatric Surgical Association	Członek	Zagraniczne towarzystwo naukowe
393	Paweł	Kowalski	European Society of Human Genetics	Członek	Zagraniczne towarzystwo naukowe
394	Adam	Kowalski	Polskie Towarzystwo Chirurgów Dziecięcych	Członek	Krajowe towarzystwo naukowe
395	Paweł	Kowalski	Krajowa Izba Diagnostów Laboratoryjnych	Członek	Krajowe towarzystwo naukowe
396	Paweł	Kowalski	Polskie Towarzystwo Genetyki Człowieka	Członek	Krajowe towarzystwo naukowe

397	Maria	Kozera	Polskie Towarzystwo Onkologii i Hematologii	Członek	Krajowe towarzystwo naukowe
398	Maria	Kozera	Polskie Towarzystwo Pediatryczne	Członek	Krajowe towarzystwo naukowe
399	Michał	Kozłowski	Polskie Towarzystwo Kardio -Torakochirurgów	Członek	Krajowe towarzystwo naukowe
400	Małgorzata	Krajewska-Walasek	European Society of Human Genetics	Członek	Zagraniczne towarzystwo naukowe
401	Małgorzata	Krajewska-Walasek	Krajowa Izba Diagnostów Laboratoryjnych	Członek	Krajowe towarzystwo naukowe
402	Małgorzata	Krajewska-Walasek	Polskie Towarzystwo Genetyki Człowieka	Członek	Krajowe towarzystwo naukowe
403	Małgorzata	Krajewska-Walasek	Komitet Genetyki Człowieka i Patologii Molekularnej Wydział V Nauk Medycznych PAN	Członek	Komisja/Komitet PAN
404	Małgorzata	Krajewska-Walasek	Zespół Neurogenetyki Komitetu Nauk Neurologicznych Wydział V Nauk Medycznych PAN	Członek	Komisja/Komitet PAN
405	Małgorzata	Krajewska-Walasek	Pediatria Polska	Członek komitetu naukowego	Komitet Redakcyjny krajowego czasopisma naukowego
406	Magdalena	Krzewicka	Polskie Towarzystwo Żywienia Klinicznego Dzieci	Członek założyciel	Krajowe towarzystwo naukowe
407	Janusz	Książyk	Polskie Towarzystwo Żywienia Klinicznego Dzieci	Prezes zarządu	Krajowe towarzystwo naukowe
408	Janusz	Książyk	Zespół ekspertów do opracowania europejskich zaleceń żywienia pozajelitowego	Członek	Grupa Ekspercka
409	Janusz	Książyk	ESPEN Faculty, Clinical Nutrition	Członek ADVISORY BOARD	Komitet Redakcyjny zagranicznego czasopisma naukowego
410	Janusz	Książyk	Klinika Pediatryczna	Członek rady naukowej	Komitet Redakcyjny krajowego czasopisma naukowego
411	Janusz	Książyk	Medycyna Praktyczna - Pediatria	Członek rady naukowej: gastroenterologia i żywienie	Komitet Redakcyjny krajowego czasopisma naukowego
412	Janusz	Książyk	Standardy Medyczne Pediatia	Członek rady naukowej	Komitet Redakcyjny krajowego czasopisma naukowego
413	Marzena	Kucharczyk	European Society of Human Genetics	Członek	Zagraniczne towarzystwo naukowe
414	Marzena	Kucharczyk	Polskie Towarzystwo Genetyki Człowieka	Członek	Krajowe towarzystwo naukowe
415	Marzena	Kucharczyk	Krajowa Izba Diagnostów Laboratoryjnych	Członek	Krajowe towarzystwo naukowe
416	Zbigniew	Kułaga	Zespół do spraw tworzenia rejestrów medycznych	Członek	Grupa Ekspercka
417	Joanna	Kurzyńska	Polskie Towarzystwo Żywienia Klinicznego Dzieci	Członek	Krajowe towarzystwo naukowe
418	Wojciech	Kwiatkowski	Polskie Towarzystwo Chirurgów Dziecięcych	Członek	Krajowe towarzystwo naukowe
419	Justyna	Laskowska	Polskie Towarzystwo Żywienia Klinicznego Dzieci	Członek założyciel	Krajowe towarzystwo naukowe
420	Joanna	Latoszyńska	International Society of Nephrology (ISN)	Członek	Zagraniczne towarzystwo naukowe

421	Agnieszka	Lecka-Ambroziak	Polskie Towarzystwo Endokrynologii Dziecięcej	Członek	Krajowe towarzystwo naukowe
422	Agnieszka	Lecka-Ambroziak	Polskie Towarzystwo Pediatryczne	Członek	Krajowe towarzystwo naukowe
423	Wojciech	Lipiński	Polskie Towarzystwo Kardio- Torakochirurgów	Członek	Krajowe towarzystwo naukowe
424	Mieczysław	Litwin	International Pediatric Nephrology Association (IPNA)	Członek	Zagraniczne towarzystwo naukowe
425	Mieczysław	Litwin	International Society of Nephrology (ISN)	Członek	Zagraniczne towarzystwo naukowe
426	Mieczysław	Litwin	International Pediatric Hypertension Association	Członek	Zagraniczne towarzystwo naukowe
427	Mieczysław	Litwin	Polskie Towarzystwo Nadciśnienia Tętniczego	Wiceprezes	Krajowe towarzystwo naukowe
428	Mieczysław	Litwin	American Journal of Kidney Diseases	Recenzent	Komitet Redakcyjny zagranicznego czasopisma naukowego
429	Mieczysław	Litwin	Archives of Disease in Childhood	Recenzent	Komitet Redakcyjny zagranicznego czasopisma naukowego
430	Mieczysław	Litwin	Journal of Human Hypertension	Recenzent	Komitet Redakcyjny zagranicznego czasopisma naukowego
431	Mieczysław	Litwin	Journal of The American Society of Nephrology	Recenzent	Komitet Redakcyjny zagranicznego czasopisma naukowego
432	Mieczysław	Litwin	Pediatric Nephrology	Redaktor sekcji i recenzent	Komitet Redakcyjny zagranicznego czasopisma naukowego
433	Mieczysław	Litwin	Pediatria Polska	Recenzent	Komitet Redakcyjny krajowego czasopisma naukowego
434	Mieczysław	Litwin	Pediatric Endocrinology, Diabetes and Metabolism	Recenzent	Komitet Redakcyjny krajowego czasopisma naukowego
435	Mieczysław	Litwin	Standardy Medyczne Pediatria	Redaktor	Komitet Redakcyjny krajowego czasopisma naukowego
436	Roman	Lorenc	Calcium and Phosphate Metabolism Acting Group European Society for Clinical Investigation	Członek	Zagraniczne towarzystwo naukowe
437	Roman	Lorenc	European Society for Clinical Investigation	Członek	Zagraniczne towarzystwo naukowe
438	Roman	Lorenc	International Bone & Mineral Society (IBMS)	Członek	Zagraniczne towarzystwo naukowe
439	Roman	Lorenc	The American Society for Bone Mineral Research	Członek	Zagraniczne towarzystwo naukowe
440	Roman	Lorenc	The Bone and Tooth Society	Członek	Zagraniczne towarzystwo naukowe
441	Roman	Lorenc	The International Society for Clinical Densitometry	Członek	Zagraniczne towarzystwo naukowe
442	Roman	Lorenc	The International Federation of Societies of Skeletal Diseases	Członek komitetu doradczego	Zagraniczne towarzystwo naukowe

443	Roman	Lorenc	International Osteoporosis Foundation	Członek korespondent komitetu naukowego	Zagraniczne towarzystwo naukowe
444	Roman	Lorenc	Multidisciplinary Osteoporotic Forum	Przewodniczący	Zagraniczne towarzystwo naukowe
445	Roman	Lorenc	European Foundation for Osteoporosis and Bone Diseases	Reprezentat Polski	Zagraniczne towarzystwo naukowe
446	Roman	Lorenc	Polskie Towarzystwo Biochemiczne	Członek	Krajowe towarzystwo naukowe
447	Roman	Lorenc	Certified Clinical Densitometrist	Członek komitetu certyfikującego	Grupa Ekspercka
448	Roman	Lorenc	Grupa Lobbingowa nt. Osteoporozy przy Parlamencie Europejskim w Brukseli	Reprezentat Polski	Grupa Ekspercka
449	Maria	Łastowska	Polskie Towarzystwo Onkologii i Hematologii Dziecięcej	Członek	Krajowe towarzystwo naukowe
450	Małgorzata	Łyszkowska	Home Artificial Nutrition przy ESPEN	Członek grupy roboczej	Zagraniczne towarzystwo naukowe
451	Małgorzata	Łyszkowska	Polskie Towarzystwo Pediatryczne	Członek	Krajowe towarzystwo naukowe
452	Małgorzata	Łyszkowska	Polskie Towarzystwo Żywienia Poza i Dojelitowego	Skarbnik	Krajowe towarzystwo naukowe
453	Małgorzata	Łyszkowska	Postępy Żywienia Klinicznego	Sekretarz redakcji	Komitet Redakcyjny krajowego czasopisma naukowego
454	Katarzyna	Majszczyk	Polskie Towarzystwo Żywienia Klinicznego Dzieci	Członek	Krajowe towarzystwo naukowe
455	Anna	Malinowska	Polskie Towarzystwo Endokrynologii Dziecięcej	Członek	Krajowe towarzystwo naukowe
456	Anna	Malinowska	Polskie Towarzystwo Pediatryczne	Członek	Krajowe towarzystwo naukowe
457	Bożena	Małachowska	Polskie Towarzystwo Żywienia Klinicznego Dzieci	Członek założyciel	Krajowe towarzystwo naukowe
458	Jolanta	Mamińska	Polski Związek Logopedów	Członek komisji rewizyjnej zarządu głównego	Krajowe towarzystwo naukowe
459	Małgorzata	Manowska	European Society of Anaesthesiology	Członek	Zagraniczne towarzystwo naukowe
460	Małgorzata	Manowska	Polskie Towarzystwo Anestezjologii i Intensywnej Terapii	Zastępca przewodniczącego sekcji pediatrycznej PTAiIT	Krajowe towarzystwo naukowe
461	Aleksandra	Marczak	Krajowa Izba Diagnostów Laboratoryjnych	Członek	Krajowe towarzystwo naukowe
462	Małgorzata	Markiewicz-Kijewska	European Pediatric Surgical Association	Członek	Zagraniczne towarzystwo naukowe
463	Małgorzata	Markiewicz-Kijewska	Polskie Towarzystwo Chirurgów Dziecięcych	Członek	Krajowe towarzystwo naukowe
464	Małgorzata	Markiewicz-Kijewska	Polskie Towarzystwo Transplantacyjne	Członek	Krajowe towarzystwo naukowe
465	Bohdan	Maruszewski	European Association for Cardio-Thoracic Surgery (EACTS). Congenital Data Base	Członek	Zagraniczne towarzystwo naukowe
466	Bohdan	Maruszewski	World Society for Pediatric and Congenital Heart	Członek zarządu, założyciel	Zagraniczne towarzystwo naukowe

			Surgery		
467	Bohdan	Maruszewski	The Society of Thoracic Surgeons - STS	Członek	Zagraniczne towarzystwo naukowe
468	Bohdan	Maruszewski	EACTS Congenital Database	Członek	Zagraniczne towarzystwo naukowe
469	Bohdan	Maruszewski	American Association for Thoracic Surgery	Dyrektor	Zagraniczne towarzystwo naukowe
470	Bohdan	Maruszewski	Klub Kardiochirurgów Polskich	Prezes	Krajowe towarzystwo naukowe
471	Bohdan	Maruszewski	Polskie Towarzystwo Kardio- Torakochirurgów	Członek zarządu	Krajowe towarzystwo naukowe
472	Bohdan	Maruszewski	Europejskie Towarzystwo Kardiochirurgów Dziecięcych ECHSA	Członek zarządu, post-President	Krajowe towarzystwo naukowe
473	Bohdan	Maruszewski	Polskie Towarzystwo Kardiologiczne	Członek	Krajowe towarzystwo naukowe
474	Bohdan	Maruszewski	Congenital Heart Surgeon's Society of the USA	Członek honorowy	Zagraniczne towarzystwo naukowe
475	Bohdan	Maruszewski	Editorial Board of "Cardiology in the Young"	Członek	Komitet Redakcyjny zagranicznego czasopisma naukowego
476	Bohdan	Maruszewski	Editorial Board of "World Journal of Pediatric and Congenital Heart Surgery"	Członek	Komitet Redakcyjny zagranicznego czasopisma naukowego
477	Bohdan	Maruszewski	Międzynarodowy Komitet Nomenklatury Wad Wrodzonych Serca	Członek zarządu	Grupa Ekspercka
478	Bohdan	Maruszewski	Europejska Baza Danych Wad Wrodzonych Serca	Dyrektor	Krajowe towarzystwo naukowe
479	Bohdan	Maruszewski	Komitet Bazy Danych Amerykańskiego Towarzystwa Kardiotorakochirurgów (STS)	Członek	Grupa Ekspercka
480	Anna	Matosek	Polskie Towarzystwo Stomatologiczne	Członek	Krajowe towarzystwo naukowe
481	Agnieszka	Matosek-Czarnecka	Samorząd Zawodowy Pielęgniarek i Położnych WOIPiP	Pełnomocnik	Krajowe towarzystwo naukowe
482	Agnieszka	Matosek-Czarnecka	Polskie Stowarzyszenie Pielęgniarek Pediatrycznych	Członek	Krajowe towarzystwo naukowe
483	Małgorzata	Matuszczyk	European Crohn´s and Colitis Organisation	Członek	Zagraniczne towarzystwo naukowe
484	Małgorzata	Matuszczyk	Polskie Towarzystwo Żywienia Klinicznego Dzieci	Członek	Krajowe towarzystwo naukowe
485	Małgorzata	Matuszczyk	Polskie Towarzystwo Gastroenterologii, Hepatologii i Żywienia Dzieci	Członek	Krajowe towarzystwo naukowe
486	Katarzyna	Mazurkiewicz	Polskie Towarzystwo Pediatryczne	Członek	Krajowe towarzystwo naukowe
487	Anna	Medyńska	Krajowa Izba Diagnostów Laboratoryjnych	Członek	Krajowe towarzystwo naukowe
488	Jacek	Michałkiewicz	Polskie Towarzystwo Cytometrii Przepływowej	Członek	Krajowe towarzystwo naukowe
489	Jacek	Michałkiewicz	Polskie Towarzystwo Immunologii Doświadczalnej i Klinicznej	Członek	Krajowe towarzystwo naukowe

490	Jacek	Michałkiewicz	Rada Naukowa Wydziału Farmaceutycznego Collegium Medicum w Bydgoszczy	Członek	Rada Naukowa Innej Instytucji
491	Marek	Migdał	European Society of Paediatric and Neonatal Intensive Care	Członek	Zagraniczne towarzystwo naukowe
492	Marek	Migdał	European Medicines Agency (EMEA) (Komitet Pediatryczny)	Przedstawiciel Polski	Grupa Ekspercka
493	Agata	Mikołajczyk	Polskie Towarzystwo Chirurgów Dziecięcych	Członek	Krajowe towarzystwo naukowe
494	Alicja	Mirecka-Rola	Polskie Towarzystwo Kardiologiczne	Członek	Krajowe towarzystwo naukowe
495	Maria	Miszczak-Knecht	Polskie Towarzystwo Kardiologiczne	Członek	Krajowe towarzystwo naukowe
496	Maria	Miszczak-Knecht	Polskie Towarzystwo Kardiologiczne Sekcja Kardiologii Dziecięcej	Członek zarządu	Krajowe towarzystwo naukowe
497	Maria	Miszczak-Knecht	Polskie Towarzystwo Pediatryczne	Członek	Krajowe towarzystwo naukowe
498	Marlena	Młynek	European Society of Human Genetics	Członek	Zagraniczne towarzystwo naukowe
499	Elżbieta	Moszczyńska	Polskie Towarzystwo Endokrynologii Dziecięcej	Członek	Krajowe towarzystwo naukowe
500	Elżbieta	Moszczyńska	Polskie Towarzystwo Pediatryczne	Członek	Krajowe towarzystwo naukowe
501	Krzysztof	Mozol	Polskie Towarzystwo Kardio- Torakochirurgów	Członek	Krajowe towarzystwo naukowe
502	Aneta	Nalepa	Polskie Towarzystwo Pediatryczne	Członek	Krajowe towarzystwo naukowe
503	Magdalena	Naorniakowska	Polskie Towarzystwo Gastroenterologii, Hepatologii i Żywienia Dzieci	Członek	Krajowe towarzystwo naukowe
504	Magdalena	Naorniakowska	Polskie Towarzystwo Pediatryczne	Członek	Krajowe towarzystwo naukowe
505	Maria	Narojczyk	Polskie Stowarzyszenie Pielęgniarek Pediatrycznych	Członek	Krajowe towarzystwo naukowe
506	Maria	Narojczyk	Fundacja EX Animo im. Marii Sapiehy	Członek	Krajowe towarzystwo naukowe
507	Zdzisława	Nicewicz	Polskie Towarzystwo Psychologiczne	Członek	Krajowe towarzystwo naukowe
508	Zdzisława	Nicewicz	Polskie Towarzystwo Terapii Poznawczej i Behawioralnej	Członek	Krajowe towarzystwo naukowe
509	Hanna	Nowakowska	Polskie Towarzystwo Żywienia Klinicznego Dzieci	Członek	Krajowe towarzystwo naukowe
510	Katarzyna	Olszewska	Polskie Towarzystwo Pediatryczne	Członek	Krajowe towarzystwo naukowe
511	Katarzyna	Olszewska	Polskie Towarzystwo Żywienia Klinicznego Dzieci	Członek	Krajowe towarzystwo naukowe
512	Katarzyna	Olszewska	Polskie Towarzystwo Żywienia Poza i Dojelitowego	Członek	Krajowe towarzystwo naukowe
513	Grzegorz	Oracz	European Pancreatic Club	Członek	Zagraniczne towarzystwo naukowe
514	Grzegorz	Oracz	International Association of Pancreatology	Członek	Zagraniczne towarzystwo naukowe

515	Grzegorz	Oracz	Polski Klub Trzustkowy	Członek komisji rewizyjnej	Krajowe towarzystwo naukowe
516	Grzegorz	Oracz	Polskie Towarzystwo Gastroenterologii, Hepatologii i Żywienia Dzieci	Przewodniczący sekcji trzustkowej	Krajowe towarzystwo naukowe
517	Karolina	Oskroba	Polskie Towarzystwo Urologii Dziecięcej	Członek	Krajowe towarzystwo naukowe
518	Anna	Ostoja-Chyżyńska	European Pediatric Surgical Association	Członek	Zagraniczne towarzystwo naukowe
519	Małgorzata	Pac	European Society for Immunodeficiencies (ESID) - Europejskie Towarzystwo Niedoborów Odporności	Członek	Zagraniczne towarzystwo naukowe
520	Małgorzata	Pac	Polskie Towarzystwo Immunologii Doświadczalnej i Klinicznej	Członek	Krajowe towarzystwo naukowe
521	Małgorzata	Pac	Polskie Towarzystwo Pediatryczne	Członek	Krajowe towarzystwo naukowe
522	Agata	Paczesna	Polskie Towarzystwo Pediatryczne	Członek	Krajowe towarzystwo naukowe
523	Magdalena	Pajdowska	Polskie Towarzystwo Diagnostyki Laboratoryjnej	Członek	Krajowe towarzystwo naukowe
524	Magdalena	Pajdowska	Polskie Towarzystwo Pediatryczne Sekcja Wrodzonych Wad Metabolizmu	Członek	Krajowe towarzystwo naukowe
525	Magdalena	Pajdowska	International Foundation ENRDIM (European Research Network for evaluation and improvement of scrining, Diagnosis of inherited disorders of metabolism)	Konsultant krajowy	Zagraniczne towarzystwo naukowe
526	Andrzej	Pastuszko	Polskie Towarzystwo Kardio- Torakochirurgów	Członek	Krajowe towarzystwo naukowe
527	Agata	Paszkowska	Polskie Towarzystwo Pediatryczne Oddział Warszawski	Członek	Krajowe towarzystwo naukowe
528	Monika	Paśnicka	Polskie Towarzystwo Pediatryczne	Członek	Krajowe towarzystwo naukowe
529	Alicja	Pawińska	Polskie Towarzystwo Mikrobiologów	Członek	Krajowe towarzystwo naukowe
530	Janina	Pawlak	Polskie Towarzystwo Terapii Poznawczej i Behawioralnej	Członek	Krajowe towarzystwo naukowe
531	Janina	Pawlak	Polskie Towarzystwo Terapii Motywującej	Członek	Krajowe towarzystwo naukowe
532	Joanna	Pawłowska	International Pediatric Transplant Association (IPTA)	Członek	Zagraniczne towarzystwo naukowe
533	Joanna	Pawłowska	European Society of Paediatric Gastroenterology, Hepatology and Nutrition (ESPGHAN)	Członek	Zagraniczne towarzystwo naukowe
534	Joanna	Pawłowska	Polskie Towarzystwo Gastroenterologii	Członek	Krajowe towarzystwo naukowe

535	Joanna	Pawłowska	Polskie Towarzystwo Hepatologiczne	Członek	Krajowe towarzystwo naukowe
536	Joanna	Pawłowska	Polskie Towarzystwo Transplantacyjne	Członek	Krajowe towarzystwo naukowe
537	Joanna	Pawłowska	Polskie Towarzystwo Gastroenterologii, Hepatologii i Żywienia Dzieci	Wiceprezes	Krajowe towarzystwo naukowe
538	Joanna	Pawłowska	Journal of Clinical and Experimental Hepatology	Członek komitetu naukowego	Komitet Redakcyjny zagranicznego czasopisma naukowego
539	Joanna	Pawłowska	Annals of Transplantation	Członek komitetu naukowego	Komitet Redakcyjny krajowego czasopisma naukowego
540	Joanna	Pawłowska	Experimental & Clinical Hepatology	Członek komitetu redakcyjnego	Komitet Redakcyjny krajowego czasopisma naukowego
541	Joanna	Pawłowska	Standardy Medyczne Pediatria	Członek komitetu naukowego	Komitet Redakcyjny krajowego czasopisma naukowego
542	Joanna	Pawłowska	Krajowa Rada Transplantacyjna	Członek	Grupa Ekspercka
543	Joanna	Pawłowska	Zespół ds. Programu Wieloletniego pn. Narodowy Program Rozwoju Medycyny Transplantacyjnej na lata 2011-2020	Członek	Grupa Ekspercka
544	Joanna	Pawłowska	Zespół ds. tworzenia mapy potrzeb zdrowotnych kraju	Członek	Grupa Ekspercka
545	Magdalena	Pelc	European Society of Human Genetics	Członek	Zagraniczne towarzystwo naukowe
546	Magdalena	Pelc	Krajowa Izba Diagnostów Laboratoryjnych	Członek	Krajowe towarzystwo naukowe
547	Magdalena	Pelc	Polskie Towarzystwo Genetyki Człowieka	Członek	Krajowe towarzystwo naukowe
548	Marta	Perek-Polnik	Brain Tumour Committee of the SIOP Europe	Członek	Zagraniczne towarzystwo naukowe
549	Marta	Perek-Polnik	International Society of Paediatric Oncology (SIOP)	Członek	Zagraniczne towarzystwo naukowe
550	Marta	Perek-Polnik	Polskie Towarzystwo Onkologii i Hematologii Dziecięcej	Członek	Krajowe towarzystwo naukowe
551	Wiesława	Piasecka	Polskie Towarzystwo Żywienia Klinicznego Dzieci	Członek	Krajowe towarzystwo naukowe
552	Barbara	Piątosa	European Federation for Immunogenetics	Członek	Zagraniczne towarzystwo naukowe
553	Barbara	Piątosa	European Society for Immunodeficiencies (ESID) - Europejskie Towarzystwo Niedoborów Odporności	Członek	Zagraniczne towarzystwo naukowe
554	Barbara	Piątosa	Polskie Towarzystwo Immunologii Doświadczalnej i Klinicznej	Członek	Krajowe towarzystwo naukowe
555	Barbara	Piątosa	Polskie Towarzystwo Transplantacyjne	Członek	Krajowe towarzystwo naukowe

556	Dorota	Piekutowska-Abramczuk	European Society of Human Genetics	Członek	Zagraniczne towarzystwo naukowe
557	Dorota	Piekutowska-Abramczuk	Krajowa Izba Diagnostów Laboratoryjnych	Członek	Krajowe towarzystwo naukowe
558	Dorota	Piekutowska-Abramczuk	Polskie Towarzystwo Genetyki Człowieka	Członek	Krajowe towarzystwo naukowe
559	Irena	Piesio	Polskie Towarzystwo Żywienia Klinicznego Dzieci	Członek	Krajowe towarzystwo naukowe
560	Elżbieta	Pietraszek-Jezierska	European Society of Anaesthesiology	Członek	Zagraniczne towarzystwo naukowe
561	Barbara	Pietrucha	European Society for Immunodeficiencies (ESID) - Europejskie Towarzystwo Niedoborów Odporności	Członek	Zagraniczne towarzystwo naukowe
562	Barbara	Pietrucha	Polskie Towarzystwo Dermatologiczne	Członek	Krajowe towarzystwo naukowe
563	Barbara	Pietrucha	Polskie Towarzystwo Immunologii Doświadczalnej i Klinicznej	Członek	Krajowe towarzystwo naukowe
564	Barbara	Pietrucha	Polskie Towarzystwo Pediatryczne	Członek	Krajowe towarzystwo naukowe
565	Joanna	Pietrusińska	Polska Federacja Edukacji w Diabetologii	Przewodniczący sekcji psychologii zdrowia	Krajowe towarzystwo naukowe
566	Joanna	Pietrusińska	Polskie Towarzystwo Psychologiczne	Członek	Krajowe towarzystwo naukowe
567	Elżbieta	Piontek	Polskie Towarzystwo Alergologiczne	Członek	Krajowe towarzystwo naukowe
568	Elżbieta	Piontek	Polskie Towarzystwo Diabetologiczne	Członek	Krajowe towarzystwo naukowe
569	Elżbieta	Piontek	Polskie Towarzystwo Pediatryczne	Członek	Krajowe towarzystwo naukowe
570	Elżbieta	Piontek	Endokrynologia Pediatryczna	Członek komitetu redakcyjnego	Komitet Redakcyjny krajowego czasopisma naukowego
571	Elżbieta	Piontek	Klinika Pediatryczna	Członek rady naukowej	Komitet Redakcyjny krajowego czasopisma naukowego
572	Elżbieta	Piontek	Świat Lekarza	Członek rady naukowej	Komitet Redakcyjny krajowego czasopisma naukowego
573	Elżbieta	Piontek	Nowa Klinika	Członek komitetu redakcyjnego	Komitet Redakcyjny krajowego czasopisma naukowego
574	Elżbieta	Piontek	Endokrynologia, Diabetologia i Choroby Przemiany Materii Wieku Rozwojowego	Członek komitetu redakcyjnego	Komitet Redakcyjny krajowego czasopisma naukowego
575	Elżbieta	Piontek	Pediatria	Członek zespołu akredytacyjnego	Komitet Redakcyjny krajowego czasopisma naukowego

576	Elżbieta	Piontek	Zespół Ekspertów ds. akredytacji z pediatrii	Członek	Grupa Ekspercka
577	Paweł	Płudowski	European Vitamin D Association (EVIDAS)	Prezes zarządu	Zagraniczne towarzystwo naukowe
578	Maria	Podemska	Polskie Towarzystwo Żywienia Klinicznego Dzieci	Członek komisji rewizyjnej	Krajowe towarzystwo naukowe
579	Dariusz	Polnik	European Pediatric Surgical Association	Członek	Zagraniczne towarzystwo naukowe
580	Dariusz	Polnik	International Society of Pediatric Surgical Oncology	Członek	Zagraniczne towarzystwo naukowe
581	Dariusz	Polnik	Polskie Towarzystwo Chirurgów Dziecięcych	Członek	Krajowe towarzystwo naukowe
582	Dariusz	Polnik	Polskie Towarzystwo Onkologii i Hematologii Dziecięcej	Członek	Krajowe towarzystwo naukowe
583	Dariusz	Polnik	Polskie Towarzystwo Transplantacyjne	Członek	Krajowe towarzystwo naukowe
584	Katarzyna	Popińska	The European Society for Clinical Nutrition and Metabolism (ESPEN)	Członek	Zagraniczne towarzystwo naukowe
585	Katarzyna	Popińska	Polskie Towarzystwo Gastroenterologii, Hepatologii i Żywienia Dzieci	Członek	Krajowe towarzystwo naukowe
586	Katarzyna	Popińska	Polskie Towarzystwo Pediatryczne	Członek	Krajowe towarzystwo naukowe
587	Katarzyna	Popińska	Polskie Towarzystwo Żywienia Klinicznego Dzieci	Członek założyciel	Krajowe towarzystwo naukowe
588	Maria	Posadowska	Polskie Towarzystwo Kardiologiczne	Członek	Krajowe towarzystwo naukowe
589	Sylwester	Prokurat	European Dialysis and Transplant Association – European Renal Association (EDTA/ERA)	Członek	Zagraniczne towarzystwo naukowe
590	Sylwester	Prokurat	International Pediatric Transplant Association (IPTA)	Członek	Zagraniczne towarzystwo naukowe
591	Sylwester	Prokurat	International Society of Nephrology (ISN)	Członek	Zagraniczne towarzystwo naukowe
592	Ewa	Pronicka	The Society for the Study of Inborn Errors of Metabolism (SSIEM)	Członek	Zagraniczne towarzystwo naukowe
593	Ewa	Pronicka	Polskie Towarzystwo Wrodzonych Wad Metabolizmu (PTWWM)	Członek	Krajowe towarzystwo naukowe
594	Ewa	Pronicka	Komitet Rozwoju Człowieka PAN	Członek	Komisja/Komitet PAN
595	Ewa	Pronicka	Klinika Pediatryczna	Członek rady naukowej	Komitet Redakcyjny krajowego czasopisma naukowego
596	Ewa	Pronicka	Medycyna Praktyczna - Pediatria	Członek rady naukowej: choroby metaboliczne	Komitet Redakcyjny krajowego czasopisma naukowego
597	Ewa	Pronicka	Pediatria Polska	Członek komitetu naukowego	Komitet Redakcyjny krajowego czasopisma naukowego
598	Maciej	Pronicki	Polskie Towarzystwo Patologii Dziecięcej	Członek zarządu	Krajowe towarzystwo naukowe

599	Maciej	Pronicki	Annals of Diagnostic Paediatric Pathology	Członek komitetu redakcyjnego	Komitet Redakcyjny krajowego czasopisma naukowego
600	Maciej	Pronicki	Polish Journal of Pathology	Członek komitetu redakcyjnego	Komitet Redakcyjny krajowego czasopisma naukowego
601	Maciej	Pronicki	Krajowa Izba Diagnostów Laboratoryjnych	Członek	Krajowe towarzystwo naukowe
602	Maciej	Pronicki	Association for the European Cardiovascular Pathology	Członek	Zagraniczne towarzystwo naukowe
603	Maciej	Pronicki	Polskie Towarzystwo Patologów, Oddział Warszawski	Członek	Krajowe towarzystwo naukowe
604	Maciej	Pronicki	Narodowy Program Zwalczania Chorób Nowotworowych Szkolenie lekarzy patomorfologów w zakresie histopatologii onkologicznej	Ekspert	Grupa Ekspercka
605	Teresa	Pych	Konsultant Wojewódzki w dziedzinie pielęgniarstwa pediatrycznego dla obszaru Województwa Mazowieckiego	Konsultant	Grupa Ekspercka
606	Małgorzata	Pysz-Kuć	Polskie Towarzystwo Otolaryngologów Chirurgów Głowy i Szyi	Członek	Krajowe towarzystwo naukowe
607	Michał	Pyzlak	Polskie Towarzystwo Patologów, Oddział Warszawski	Skarbnik	Krajowe towarzystwo naukowe
608	Michał	Pyzlak	European Society of Pathology	Członek	Zagraniczne towarzystwo naukowe
609	Joanna	Radzikowska	Polskie Towarzystwo Otolaryngologów Chirurgów Głowy i Szyi	Członek	Krajowe towarzystwo naukowe
610	Justyna	Redzik	Polskie Towarzystwo Pediatryczne	Członek	Krajowe towarzystwo naukowe
611	Dariusz	Rokicki	Polskie Towarzystwo Pediatryczne Sekcja Wrodzonych Wad Metabolizmu	Skarbnik	Krajowe towarzystwo naukowe
612	Dariusz	Rokicki	Zespół Koordynacyjny ds. Chorób Ultrarzadkich przy IPCZD	V-ce przewodniczący	Grupa Ekspercka
613	Ewa	Romanowska	European Society of Clinical Microbiology and Infectious Diseases	Członek	Zagraniczne towarzystwo naukowe
614	Marcin	Roszkowski	Polskie Towarzystwo Neurochirurgów	Prezes zarządu głównego	Krajowe towarzystwo naukowe
615	Marcin	Roszkowski	Polskie Towarzystwo Neurochirurgów Sekcja Neurochirurgii Dziecięcej	Członek	Krajowe towarzystwo naukowe
616	Marcin	Roszkowski	Zespół Urazów Układu Nerwowego i Homeostazy Wewnątrzczaszkowej Komitetu Nauk	Członek	Komisja/Komitet PAN

			Neurologicznych PAN		
617	Marcin	Roszkowski	Komitet Nauk Neurologicznych PAN	zastępca przewodniczącego KNN PAN	Komisja/Komitet PAN
618	Marcin	Roszkowski	Neurologia i Neurochirurgia Polska	Członek komitetu redakcyjnego działu Neurochirurgii	Komitet Redakcyjny krajowego czasopisma naukowego
619	Tomasz	Rowicki	Polskie Towarzystwo Otolaryngologów Chirurgów Głowy i Szyi	Członek	Krajowe towarzystwo naukowe
620	Agnieszka	Rudzka-Kocjan	Polskie Towarzystwo Endokrynologiczne	Członek	Krajowe towarzystwo naukowe
621	Agnieszka	Rudzka-Kocjan	Polskie Towarzystwo Pediatryczne	Członek	Krajowe towarzystwo naukowe
622	Olga	Rutynowska-Pronicka	Polskie Towarzystwo Onkologii i Hematologii Dziecięcej	Członek	Krajowe towarzystwo naukowe
623	Anna	Rybak	Standardy Medyczne Pediatria	Członek komitetu naukowego	Komitet Redakcyjny krajowego czasopisma naukowego
624	Anna	Rybak	Polskie Towarzystwo Gastroenterologii, Hepatologii i Żywienia Dzieci	Sekretarz Sekcji Żywienia	Komitet Redakcyjny krajowego czasopisma naukowego
625	Anna	Rybak	Journal of Pediatric Gastroenterology and Nutrition	Social media editor	Komitet Redakcyjny zagranicznego czasopisma naukowego
626	Józef	Ryżko	Polskie Towarzystwo Gastroenterologii	Członek	Krajowe towarzystwo naukowe
627	Józef	Ryżko	Polskie Towarzystwo Gastroenterologii, Hepatologii i Żywienia Dzieci	Wiceprezes	Krajowe towarzystwo naukowe
628	Józef	Ryżko	Polskie Towarzystwo Pediatryczne	Członek	Krajowe towarzystwo naukowe
629	Józef	Ryżko	Komisja Żywienia Dzieci i Młodzieży Komitetu Nauki o Żywieniu Człowieka PAN	Członek	Komisja/Komitet PAN
630	Józef	Ryżko	Gastroenterologia Praktyczna	Członek komitetu redakcyjnego	Komitet Redakcyjny krajowego czasopisma naukowego
631	Józef	Ryżko	Medycyna Praktyczna - Pediatria	Członek rady naukowej: gastroenterologia i żywienie	Komitet Redakcyjny krajowego czasopisma naukowego
632	Józef	Ryżko	Pediatria Polska	Członek komitetu naukowego	Komitet Redakcyjny krajowego czasopisma naukowego
633	Piotr	Salwa	Europejskie Stowarzyszenie Farmaceutów Szpitalnych	Członek	Zagraniczne towarzystwo naukowe
634	Piotr	Salwa	Polskie Towarzystwo Farmaceutyczne	Członek	Krajowe towarzystwo naukowe
635	Katarzyna	Semczuk	Polskie Towarzystwo Lekarskie Sekcja	Członek	Krajowe towarzystwo naukowe

			Chemioterapii		
636	Katarzyna	Semczuk	Polskie Towarzystwo Mikrobiologów	Członek	Krajowe towarzystwo naukowe
637	Katarzyna	Semczuk	Polskie Towarzystwo Mukowiscydozy	Członek	Krajowe towarzystwo naukowe
638	Maryla	Serafinowicz	Polskie Stowarzyszenie Pielęgniarek Pediatrycznych	Członek	Krajowe towarzystwo naukowe
639	Renata	Seredyn	Polska Federacja Edukacji w Diabetologii	Przewodniczący komisji rewizyjnej	Krajowe towarzystwo naukowe
640	Marta	Sibilska	Polskie Towarzystwo Pediatryczne	Członek	Krajowe towarzystwo naukowe
641	Marta	Sibilska	Polskie Towarzystwo Żywienia Klinicznego Dzieci	Członek założyciel	Krajowe towarzystwo naukowe
642	Marta	Sibilska	Polskie Towarzystwo Żywienia Poza i Dojelitowego	Członek	Krajowe towarzystwo naukowe
643	Anna	Siejka	Polskie Towarzystwo Diagnostyki Laboratoryjnej	Członek	Krajowe towarzystwo naukowe
644	Danuta	Sielska-Rotblum	Krajowa Izba Diagnostów Laboratoryjnych	Członek	Krajowe towarzystwo naukowe
645	Danuta	Sielska-Rotblum	Polskie Towarzystwo Genetyki Człowieka	Członek	Krajowe towarzystwo naukowe
646	Agnieszka	Sitko	Polskie Towarzystwo Żywienia Klinicznego Dzieci	Członek	Krajowe towarzystwo naukowe
647	Lidia	Skobejko-Włodarska	European Academy of Paediatric Urology by the Joint Committee on Paediatric Urology (JCPU).	Członek	Zagraniczne towarzystwo naukowe
648	Lidia	Skobejko-Włodarska	European Association of Urology	Członek	Zagraniczne towarzystwo naukowe
649	Lidia	Skobejko-Włodarska	European Paediatric Surgeons' Association	Członek	Zagraniczne towarzystwo naukowe
650	Lidia	Skobejko-Włodarska	European Society for Paediatric Urology	Członek	Zagraniczne towarzystwo naukowe
651	Lidia	Skobejko-Włodarska	International Children’s Continence Society	Członek	Zagraniczne towarzystwo naukowe
652	Lidia	Skobejko-Włodarska	International Continence Society	Członek	Zagraniczne towarzystwo naukowe
653	Lidia	Skobejko-Włodarska	Polskie Towarzystwo Chirurgów Dziecięcych Sekcja Urologii	Członek	Krajowe towarzystwo naukowe
654	Lidia	Skobejko-Włodarska	Polskie Towarzystwo Urologiczne	Członek	Krajowe towarzystwo naukowe
655	Lidia	Skobejko-Włodarska	Polskie Towarzystwo Urologii Dziecięcej	Członek	Krajowe towarzystwo naukowe
656	Anna	Smorczewska-Kiljan	Polskie Towarzystwo Mukowiscydozy	Członek	Krajowe towarzystwo naukowe

657	Anna	Smorczewska-Kiljan	Polskie Towarzystwo Pediatryczne	Członek	Krajowe towarzystwo naukowe
658	Piotr	Socha	European Society of Paediatric Gastroenterology, Hepatology and Nutrition (ESPGHAN)	Przewodniczący NAFLD Working Group; Sekretarz Naukowy	Zagraniczne towarzystwo naukowe
659	Piotr	Socha	Polskie Towarzystwo Hepatologiczne	Członek	Krajowe towarzystwo naukowe
660	Piotr	Socha	Zespół Żywienia Dzieci i Młodzieży Komitetu Nauki o Żywieniu Człowieka PAN	Przewodniczący	Komisja/Komitet PAN
661	Piotr	Socha	Rada Naukowa Centrum Medycznego Kształcenia Podyplomowego	Członek	Rada Naukowa Innej Instytucji
662	Piotr	Socha	Journal of Pediatric Gastroenterology and Nutrition	Członek komitetu redakcyjnego	Komitet Redakcyjny zagranicznego czasopisma naukowego
663	Jerzy	Socha	Standardy Medyczne Pediatria	Przewodniczący rady naukowej pediatrycznej	Komitet Redakcyjny krajowego czasopisma naukowego
664	Piotr	Socha	Gastroenterologia Praktyczna	Członek rady naukowej	Komitet Redakcyjny krajowego czasopisma naukowego
665	Piotr	Socha	Standardy Medyczne Pediatria	Redaktor naczelny	Komitet Redakcyjny krajowego czasopisma naukowego
666	Piotr	Socha	Przegląd Medyczny Uniwersytetu Rzeszowskiego i Narodowego Instytutu Leków w Warszawie	Członek rady naukowej	Komitet Redakcyjny krajowego czasopisma naukowego
667	Piotr	Socha	Polskie Towarzystwo Gastroenterologii, Hepatologii i Żywienia Dzieci	Prezes zarządu głównego; Przewodniczący Sekcji Żywienia Dzieci	Krajowe towarzystwo naukowe
668	Piotr	Socha	Zespół ds. tworzenia mapy potrzeb zdrowotnych kraju	Członek	Grupa ekspercka
669	Dorota	Sochacka	Polskie Towarzystwo Żywienia Klinicznego Dzieci	Członek	Krajowe towarzystwo naukowe
670	Justyna	Sołtys	Polskie Towarzystwo Otolaryngologów Chirurgów Głowy i Szyi	Członek	Krajowe towarzystwo naukowe
671	Ryszard	Sot	Polskie Towarzystwo Żywienia Klinicznego Dzieci	Członek	Krajowe towarzystwo naukowe
672	Ryszard	Sot	Ogólnopolska Sekcja Żywienia Do- i Pozajelitowego Polskiego Towarzystwa Farmaceutycznego	Zarząd sekcji	Krajowe towarzystwo naukowe
673	Agnieszka	Sowińska	Krajowa Izba Diagnostów Laboratoryjnych	Członek	Krajowe towarzystwo naukowe
674	Marek	Stefanowicz	European Pediatric Surgical Association	Członek	Zagraniczne towarzystwo naukowe
675	Marek	Stefanowicz	Polskie Towarzystwo Chirurgów Dziecięcych	Członek	Krajowe towarzystwo naukowe
676	Lilia	Stępień	Polskie Towarzystwo Żywienia Klinicznego Dzieci	Członek	Krajowe towarzystwo naukowe

677	Jolanta	Stępowska	Polskie Towarzystwo Fizjoterapii	Członek	Krajowe towarzystwo naukowe
678	Jolanta	Stępowska	Polskie Towarzystwo Rehabilitacji	Członek	Krajowe towarzystwo naukowe
679	Anna	Stolarczyk	Polskie Towarzystwo Nauk Żywieniowych Oddział Warszawski	Członek komisji rewizyjnej	Krajowe towarzystwo naukowe
680	Teresa	Stradomska	European Study Group of Lysosomal Diseases (ESGLD)	Członek	Zagraniczne towarzystwo naukowe
681	Teresa	Stradomska	Polskie Towarzystwo Diagnostyki Laboratoryjnej	Członek	Krajowe towarzystwo naukowe
682	Teresa	Stradomska	Polskie Towarzystwo Pediatryczne Sekcja Wrodzonych Wad Metabolizmu	Członek	Krajowe towarzystwo naukowe
683	Marzena	Stypińska	Polskie Towarzystwo Onkologii i Hematologii Dziecięcej	Członek	Krajowe towarzystwo naukowe
684	Małgorzata	Syczewska	European Society for Movement Analysis of Adults and Children (ESMAC)	Członek	Zagraniczne towarzystwo naukowe
685	Małgorzata	Syczewska	Polskie Towarzystwo Biomechaniki	Członek zarządu	Krajowe towarzystwo naukowe
686	Małgorzata	Syczewska	ISRN Rehabilitation	Członek Editorial Board	Komitet Redakcyjny zagranicznego czasopisma naukowego
687	Mieczysław	Szalecki	European Society for Paediatric Endocrinology (ESPE)	Członek	Zagraniczne towarzystwo naukowe
688	Mieczysław	Szalecki	International Society for Pediatric and Adolescent Diabetes (ISPAD)	Członek	Zagraniczne towarzystwo naukowe
689	Mieczysław	Szalecki	Polskie Towarzystwo Diabetologiczne Sekcja Pediatryczna	Członek zarządu	Krajowe towarzystwo naukowe
690	Mieczysław	Szalecki	Polskie Towarzystwo Endokrynologii Dziecięcej	Przewodniczący komisji rewizyjnej	Krajowe towarzystwo naukowe
691	Mieczysław	Szalecki	Journal od Diabetes Science and Technology	Recenzent	Komitet Redakcyjny zagranicznego czasopisma naukowego
692	Mieczysław	Szalecki	Endokrynologia Pediatryczna	Członek komietu naukowego	Komitet Redakcyjny krajowego czasopisma naukowego
693	Mieczysław	Szalecki	Pediatric Endocrinology, Diabetes and Metabolism	Recenzent	Komitet Redakcyjny krajowego czasopisma naukowego
694	Mieczysław	Szalecki	Studia Medyczne	Członek rady naukowej	Komitet Redakcyjny krajowego czasopisma naukowego
695	Mieczysław	Szalecki	Endokrynologia Pediatryczna	Recenzent	Komitet Redakcyjny krajowego czasopisma naukowego

696	Mieczysław	Szalecki	Pediatria po Dyplomie	Recenzent	Komitet Redakcyjny krajowego czasopisma naukowego
697	Mieczysław	Szalecki	Endokrynologia Polska	Recenzent	Komitet Redakcyjny krajowego czasopisma naukowego
698	Mieczysław	Szalecki	Postępy Higieny i Medycyny Doświadczalnej	Recenzent	Komitet Redakcyjny krajowego czasopisma naukowego
699	Mieczysław	Szalecki	Komisja Akredytacyjna CMKP ds. specjalizacji z Endokrynologii i Diabetologii Dziecięcej	Przewodniczący	Grupa Ekspercka
700	Mieczysław	Szalecki	Grupa Ekspercka ds. Specjalizacji z Endokrynologii i Diabetologii Dziecięcej	Konsultant wojewódzki dla województwa mazowieckiego	Grupa Ekspercka
701	Mieczysław	Szalecki	Zespół Koordynacyjny ds. Stosowania Hormonu Wzrostu	Wiceprzewodniczący	Grupa Ekspercka
702	Maria	Szarras-Czapnik	Polskie Towarzystwo Andrologiczne	Przewodniczący komisji rewizyjnej	Krajowe towarzystwo naukowe
703	Maria	Szarras-Czapnik	Polskie Towarzystwo Endokrynologii i Diabetologii Dzieciecej	Członek	Krajowe towarzystwo naukowe
704	Maria	Szarras-Czapnik	Polskie Towarzystwo Seksuologiczne	Członek	Krajowe towarzystwo naukowe
705	Alicja	Szewczyk	Foundation of European Nurses in Diabetes (FEND)	Członek	Zagraniczne towarzystwo naukowe
706	Alicja	Szewczyk	Polskie Towarzystwo Diabetologiczne	Członek	Krajowe towarzystwo naukowe
707	Alicja	Szewczyk	Polska Federacja Edukacji w Diabetologii	Przewodniczący zarządu	Krajowe towarzystwo naukowe
708	Alicja	Szewczyk	Polskie Stowarzyszenie Pielęgniarek Pediatrycznych	Członek	Krajowe towarzystwo naukowe
709	Alicja	Szewczyk	Diabetyk - magazyn społeczno-medyczny	Członek rady redakcyjnej	Komitet Redakcyjny krajowego czasopisma naukowego
710	Tadeusz	Szreter	Children of the World Anaesthesia Foundation – advisory board	Członek	Zagraniczne towarzystwo naukowe
711	Tadeusz	Szreter	Polskie Towarzystwo Anestezjologii i Intensywnej Terapii	Członek honorowy	Krajowe towarzystwo naukowe
712	Tadeusz	Szreter	Polskie Towarzystwo Pielęgniarek Anestezjologii i Intensywnej Terapii	Członek honorowy	Krajowe towarzystwo naukowe
713	Tadeusz	Szreter	Komisja Patofizjologii Anestezji PAN	Członek	Komisja/Komitet PAN

714	Tadeusz	Szreter	Anestezjologia Intensywna Terapia	Członek rady naukowej	Komitet Redakcyjny krajowego czasopisma naukowego
715	Tadeusz	Szreter	Medycyna Praktyczna - Pediatria	Członek rady naukowej: anestezjologia i intensywna terapia, medycyna ratunkowa	Komitet Redakcyjny krajowego czasopisma naukowego
716	Tadeusz	Szreter	Centrum Egzaminów Medycznych (CEM); Krajowej Komisja Egzaminacyjna w zakresie anestezjologii i intensywnej terapii	Członek	Grupa Ekspercka
717	Marta	Szwarc-Bronikowska	Polskie Towarzystwo Pediatryczne	Członek	Krajowe towarzystwo naukowe
718	Marta	Szymańska	Polskie Towarzystwo Żywienia Klinicznego Dzieci	Członek	Krajowe towarzystwo naukowe
719	Marek	Szymczak	Polskie Towarzystwo Chirurgów Dziecięcych	Członek	Krajowe towarzystwo naukowe
720	Marek	Szymczak	Polskie Towarzystwo Transplantacyjne	Członek	Krajowe towarzystwo naukowe
721	Marek	Szymczak	Polskie Towarzystwo Hepatologiczne	Członek	Krajowe towarzystwo naukowe
722	Anna	Świercz	Polskie Towarzystwo Pediatryczne	Członek	Krajowe towarzystwo naukowe
723	Ewa	Święszkowska	Polskie Towarzystwo Onkologii i Hematologii Dziecięcej	Członek	Krajowe towarzystwo naukowe
724	Joanna	Teisseyre	Polskie Towarzystwo Chirurgów Dziecięcych	Członek	Krajowe towarzystwo naukowe
725	Irena	Tokarska	Polskie Towarzystwo Żywienia Klinicznego Dzieci	Członek	Krajowe towarzystwo naukowe
726	Magdalena	Tomaszewska	Polskie Towarzystwo Otolaryngologów Chirurgów Głowy i Szyi	Członek	Krajowe towarzystwo naukowe
727	Karolina	Tomaszewska-Szuszkiewicz	Polskie Towarzystwo Pediatryczne	Członek	Krajowe towarzystwo naukowe
728	Joanna	Trojanek	Polskie Towarzystwo Immunologii Doświadczalnej i Klinicznej	Członek	Krajowe towarzystwo naukowe
729	Joanna	Trubicka	European Society of Human Genetics	Członek	Zagraniczne towarzystwo naukowe
730	Joanna	Trubicka	Polskie Towarzystwo Genetyki Człowieka	Członek	Krajowe towarzystwo naukowe
731	Joanna	Trubicka	EUCERD/EC Joint Research Council workshop on genetic testing in Europe	Ekspert	Grupa Ekspercka
732	Joanna	Trubicka	Krajowa Izba Diagnostów Laboratoryjnych	Członek	Krajowe towarzystwo naukowe
733	Anna	Turska-Kmieć	Association for European Paediatric and Congenital Cardiology (AEPC)	Członek	Zagraniczne towarzystwo naukowe
734	Anna	Turska-Kmieć	Polskie Towarzystwo Kardiologiczne Sekcja	Członek komisji rewizyjnej	Krajowe towarzystwo naukowe

			Kardiologii Dziecięcej		
735	Anna	Turska-Kmieć	Polskie Towarzystwo Kardiologiczne Sekcja Krążenia Płucnego	Członek	Krajowe towarzystwo naukowe
736	Anna	Turska-Kmieć	Polskie Towarzystwo Kardiologiczne Sekcja Wad Wrodzonych Serca u Młodocianych i Dorosłych	Członek	Krajowe towarzystwo naukowe
737	Anna	Turska-Kmieć	Polskie Towarzystwo Kardiologiczne Sekcja Wad Zastawkowych Serca	Członek	Krajowe towarzystwo naukowe
738	Anna	Turska-Kmieć	Polskie Towarzystwo Kardiologiczne Sekcja Kardiologii Sportowej	Członek zarządu	Krajowe towarzystwo naukowe
739	Anna	Turska-Kmieć	Polskie Towarzystwo Pediatryczne	Sekretarz Zarządu Głównego PTP	Krajowe towarzystwo naukowe
740	Anna	Turska-Kmieć	Polskie Towarzystwo Pediatryczne Oddział Warszawski	Członek zarządu	Krajowe towarzystwo naukowe
741	Anna	Turska-Kmieć	Kardiologia Polska	Recenzent	Komitet Redakcyjny krajowego czasopisma naukowego
742	Anna	Turska-Kmieć	Pediatria Polska	Recenzent	Komitet Redakcyjny krajowego czasopisma naukowego
743	Anna	Turska-Kmieć	Pediatria po Dyplomie	Członek Rady Programowej	Komitet Redakcyjny krajowego czasopisma naukowego
744	Anna	Tylki-Szymańska	European Study Group of Lysosomal Diseases (ESGLD)	Członek	Zagraniczne towarzystwo naukowe
745	Anna	Tylki-Szymańska	European Working Group on Gaucher Disease	Członek	Zagraniczne towarzystwo naukowe
746	Anna	Tylki-Szymańska	European Commission-FP7-Evaluation of proposals-LOGISTICS update: HEALTH.2013.1.2-1: Development of imaging technologies for therapeutic interventions in rare diseases	Ekspert	Grupa Ekspercka
747	Mirela	Wadecka	Polskie Towarzystwo Pediatryczne	Członek	Krajowe towarzystwo naukowe
748	Małgorzata	Wajda-Cuszlag	Polskie Towarzystwo Pediatryczne	Członek	Krajowe towarzystwo naukowe
749	Anna	Wakulińska	Polskie Towarzystwo Onkologii i Hematologii Dziecięcej	Członek	Krajowe towarzystwo naukowe
750	Małgorzata	Walewska-Wolf	Polskie Towarzystwo Endokrynologiczne	Członek	Krajowe towarzystwo naukowe
751	Małgorzata	Walewska-Wolf	Polskie Towarzystwo Ginekologiczne	Członek	Krajowe towarzystwo naukowe
752	Aleksandra	Wasiak	Polskie Towarzystwo Chirurgów Dziecięcych	Członek	Krajowe towarzystwo naukowe

753	Zbigniew	Wawer	International Association Therapeutic Drug Monitoring & Clinical Toxicology (Kanada)	Członek	Zagraniczne towarzystwo naukowe
754	Zbigniew	Wawer	Polskie Towarzystwo Farmaceutyczne	Członek	Krajowe towarzystwo naukowe
755	Zbigniew	Wawer	Polskie Towarzystwo Toksykologiczne	Członek	Krajowe towarzystwo naukowe
756	Zbigniew	Wawer	Towarzystwo Terapii Monitorowanej	Członek	Krajowe towarzystwo naukowe
757	Zbigniew	Wawer	Biegli sądowi z listy Prezesa Sądu Okręgowego w Warszawie	Ekspert	Grupa Ekspercka
758	Urszula	Wątrobińska	Polskie Towarzystwo Endokrynologii Dziecięcej	Członek	Krajowe towarzystwo naukowe
759	Urszula	Wątrobińska	Polskie Towarzystwo Pediatryczne	Członek	Krajowe towarzystwo naukowe
760	Dorota	Wesół-Kucharska	Polskie Towarzystwo Żywienia Klinicznego Dzieci	Członek założyciel	Krajowe towarzystwo naukowe
761	Dorota	Wesół-Kucharska	Polskie Towarzystwo Pediatryczne	Członek	Krajowe towarzystwo naukowe
762	Dorota	Wesół-Kucharska	Polskie Towarzystwo Mukowiscydozy	Członek	Krajowe towarzystwo naukowe
763	Dorota	Wicher	Polskie Towarzystwo Genetyki Człowieka	Członek	Krajowe towarzystwo naukowe
764	Dorota	Wicher	Polskie Towarzystwo Pediatryczne	Członek	Krajowe towarzystwo naukowe
765	Anna	Wiernicka	Polskie Towarzystwo Gastroenterologii, Hepatologii i Żywienia Dzieci	Członek	Krajowe towarzystwo naukowe
766	Aldona	Wierzbicka-Rucińska	International Atherosclerosis Society (IAS)	Członek	Zagraniczne towarzystwo naukowe
767	Aldona	Wierzbicka-Rucińska	Polskie Towarzystwo Badań nad Miażdżycą	Członek sądu koleżeńskiego	Krajowe towarzystwo naukowe
768	Aldona	Wierzbicka-Rucińska	Polskie Towarzystwo Diagnostyki Laboratoryjnej	Członek	Krajowe towarzystwo naukowe
769	Aldona	Wierzbicka-Rucińska	Polskie Towarzystwo Hepatologiczne	Członek	Krajowe towarzystwo naukowe
770	Aldona	Wierzbicka-Rucińska	Krajowa Izba Diagnostów Laboratoryjnych	Przewodnicząca sądu dyscyplinarnego	Krajowe towarzystwo naukowe
771	Anna	Wieteska-Klimczak	Polskie Towarzystwo Nefrologiczne	Członek	Krajowe towarzystwo naukowe
772	Sebastian	Więckowski	Polskie Towarzystwo Gastroenterologii, Hepatologii i Żywienia Dzieci	Członek	Krajowe towarzystwo naukowe
773	Barbara	Wiśniewska	Towarzystwo Kultury Języka Sekcja Logopedyczna Zarządu Głównego	Członek	Krajowe towarzystwo naukowe
774	Kamil	Witkowski	Polskie Towarzystwo Farmaceutyczne	Członek	Krajowe towarzystwo naukowe

775	Anna	Wojcieszek	Polskie Towarzystwo Mukowiscydozy	Członek	Krajowe towarzystwo naukowe
776	Anna	Wojcieszek	Polskie Towarzystwo Mikrobiologów	Członek	Krajowe towarzystwo naukowe
777	Beata	Wolska-Kuśnierz	European Society for Immunodeficiencies (ESID) - Europejskie Towarzystwo Niedoborów Odporności	Członek	Zagraniczne towarzystwo naukowe
778	Beata	Wolska-Kuśnierz	PRINTO - Paediatric Rheumatology INternational Trials Organization	Członek	Zagraniczne towarzystwo naukowe
779	Beata	Wolska-Kuśnierz	Polskie Towarzystwo Immunologii Doświadczalnej i Klinicznej	Członek	Krajowe towarzystwo naukowe
780	Beata	Wolska-Kuśnierz	Polskie Towarzystwo Pediatryczne	Członek	Krajowe towarzystwo naukowe
781	Marek	Woynarowski	European Society of Paediatric Gastroenterology, Hepatology and Nutrition (ESPGHAN)	Członek	Zagraniczne towarzystwo naukowe
782	Marek	Woynarowski	European Society of Gastrointestinal Endoscopy	Członek	Zagraniczne towarzystwo naukowe
783	Marek	Woynarowski	Clinical and Experimental Hepatology	Członek komitetu naukowego	Zagraniczne towarzystwo naukowe
784	Marek	Woynarowski	Polskie Towarzystwo Hepatologiczne	Prezes-elekt	Krajowe towarzystwo naukowe
785	Marek	Woynarowski	Polskie Towarzystwo Gastroetnerologii Hepatologii i Żywienia Dzieci	Sekretarz sekcji endoskopowej	Krajowe towarzystwo naukowe
786	Marta	Wysocka-Mincewicz	ISPAD- International Society Pediatric and Adolescent Diabetes	Członek	Zagraniczne towarzystwo naukowe
787	Marta	Wysocka-Mincewicz	Polskie Towarzystwo Diabetologiczne	Członek	Krajowe towarzystwo naukowe
788	Marta	Wysocka-Mincewicz	Polskie Towarzystwo Endokrynologii i Diabetologii Dziecięcej	Członek	Krajowe towarzystwo naukowe
789	Anna	Zapaśnik	European Society of Clinical Microbiology and Infectious Diseases	Członek	Zagraniczne towarzystwo naukowe
790	Anna	Zapaśnik	Polskie Towarzystwo Immunologii Doświadczalnej i Klinicznej	Członek	Krajowe towarzystwo naukowe
791	Katarzyna	Zdanowicz	Krajowa Izba Diagnostów Laboratoryjnych	Członek	Krajowe towarzystwo naukowe
792	Maria	Zielińska-Michałkiewicz	Polskie Towarzystwo Psychiatryczne	Członek	Krajowe towarzystwo naukowe
793	Maria	Zielińska-Michałkiewicz	Polskie Towarzystwo Terapii Poznawczej i Behawioralnej	Członek	Krajowe towarzystwo naukowe
794	Lidia	Ziółkowska	Association for European Paediatric and Congenital Cardiology (AEPC)	Członek	Zagraniczne towarzystwo naukowe

795	Lidia	Ziółkowska	European Society of Cardiology (ESC)	Członek	Zagraniczne towarzystwo naukowe
796	Lidia	Ziółkowska	European Association of Cardiovascular Imaging (EACVI)	Srebrny członek	Zagraniczne towarzystwo naukowe
797	Lidia	Ziółkowska	Polskie Towarzystwo Kardiologiczne	Członek	Krajowe towarzystwo naukowe
798	Lidia	Ziółkowska	Sekcja Kardiologii Dziecięcej Polskiego Towarzystwa Kardiologicznego	Członek	Krajowe towarzystwo naukowe
799	Lidia	Ziółkowska	Polskie Towarzystwo Pediatryczne Oddział Warszawski	Skarbnik	Krajowe towarzystwo naukowe
800	Lidia	Ziółkowska	Polskie Towarzystwo Patologów Dziecięcych	Członek	Krajowe towarzystwo naukowe
801	Lidia	Ziółkowska	Developmental Period Medicine	Redaktor tematyczny w zakresie kardiologii dziecięcej	Komitet Redakcyjny zagranicznego czasopisma naukowego
802	Lidia	Ziółkowska	Zespół Ekspertów CMKP do opiniowania danych o spełnieniu przez jednostkę warunków uprawniajacych do ubiegania się o akredytację do szkolenia specjalizacyjnego/prowadzenia staży kierunkowych w dziedzinie Kardiologia Dziecięca	Członek	Grupa Ekspercka
803	Lidia	Ziółkowska	Sekcja Echokardiografii Polskiego Towarzystwa Kardiologicznego	Członek	Krajowe towarzystwo naukowe
804	Lidia	Ziółkowska	Sekcja Kardiologicznego Rezonansu Magnetycznego i Tomografii Komputerowej Polskiego Towarzystwa Kardiologicznego	Członek	Krajowe towarzystwo naukowe
805	Lidia	Ziółkowska	Sekcja Niewydolności Serca Polskiego Towarzystwa Kardiologicznego	Członek	Krajowe towarzystwo naukowe
806	Lidia	Ziółkowska	Polskie Towarzystwo Pediatryczne	Członek	Krajowe towarzystwo naukowe
807	Lidia	Ziółkowska	Kardiologia Polska	Recenzent	Komitet Redakcyjny krajowego czasopisma naukowego
808	Lidia	Ziółkowska	Pediatria Polska	Recenzent	Komitet Redakcyjny krajowego czasopisma naukowego
809	Maria	Zubrzycka	Association for European Paediatric and Congenital Cardiology (AEPC)	Członek	Zagraniczne towarzystwo naukowe
810	Maria	Zubrzycka	European Society of Cardiology	Członek	Zagraniczne towarzystwo naukowe
811	Maria	Zubrzycka	Polskie Towarzystwo Kardiologiczne	Członek	Krajowe towarzystwo naukowe

812	Maria	Zubrzycka	Polskie Towarzystwo Kardiologiczne Asocjacja Interwencji Sercowo-Naczyniowych	Członek	Krajowe towarzystwo naukowe
813	Małgorzata	Żuk	Polskie Towarzystwo Kardiologiczne Sekcja Krążenia Płucnego	Członek zarządu	Krajowe towarzystwo naukowe
814	Joanna	Żydak	Polskie Towarzystwo Pediatryczne	Członek	Krajowe towarzystwo naukowe
815	Joanna	Żydak	Polskie Towarzystwo Żywienia Klinicznego Dzieci	Członek założyciel	Krajowe towarzystwo naukowe
816	Aleksandra	Żyła-Pawlak	Polskie Towarzystwo Żywienia Klinicznego Dzieci	Członek założyciel	Krajowe towarzystwo naukowe
817	Aleksandra	Żyła-Pawlak	Polskie Towarzystwo Dietetyki	Członek	Krajowe towarzystwo naukowe
818	Aleksandra	Żyła-Pawlak	Polskie Towarzystwo Żywienia Poza i Dojelitowego	Członek	Krajowe towarzystwo naukowe

WYKAZ PATENTÓW

Wykaz patentów na wynalazek udzielonych przez Urząd Patentowy Rzeczpospolitej Polskiej na rzecz IPCZD											
Lp.	**Rodzaj produktu**	**Nazwa**	**Status**	**Opis**	**Twórca**	**Data złożenia wniosku o przyznanie prawa**	**Numer zgłoszenia**	**Data otrzymania patentu**	**Numer patentu**	**Ogłoszenie patentu**	**Nazwa podmiotu wdrażającego**
1	Wynalazek	Przyrząd medyczny do utrzymywania zadanego przekroju wewnętrznego narządu rurowego pacjenta	Udzielony patent	Zgłoszenie nr 399031. Prof. dr hab. n. med. Marek Woynarowski - Kierownik Pracowni Diagnostyki Gastroenterologicznej IPCZD, dzięki swojej pracy uzyskał patent dla wyjątkowego urządzenia, które pomaga w leczeniu i dalszym funkcjonowaniu pacjentów po chemicznym oparzeniu przełyku substancjami żrącymi. Tego typu oparzenie powoduje zwężanie się przełyku aż do jego zrośnięcia. U tych pacjentów wykonuje się powtarzane zabiegi poszerzania przełyku, ale po każdym takim zabiegu przełyk ma tendencję do ponownego zwężania się, co zmusza do kolejnego zabiegu rozszerzania. U niektórych pacjentów konieczne jest leczenie operacyjne polegające na zastąpieniu zniszczonego przełyku fragmentem jelita. Opatentowane urządzenie to dwukanałowa sonda o zmiennej średnicy i perforacjach umożliwiających przepływ śliny i płynów. Sondę umieszcza się w przełyku po jego endoskopowym poszerzeniu i	Prof. dr hab. n. med. Marek Woynarowski	2012-04-30	399031	2015-03-18	PL221941	2016-06-30	IPCZD

				pozostawia się tam na kilka miesięcy. Szeroki odcinek sondy zapobiega zwężaniu się przełyku i umożliwia wytworzenie się trwałej blizny, która zapewni utrzymanie drożności przełyku bez konieczności wykonywania kolejnych zabiegów poszerzania. Perforacje w sondzie pozwalają na żywienia pacjenta dietą płynną. Prototyp urządzenia został przygotowany przez firmę BALTON. Opracowane w CZD i opatentowane obecnie urządzenie jest więc rodzajem opatrunku zakładanego do wnętrza przełyku, którego zadaniem jest utrwalenie poszerzenia uzyskanego w wyniku zabiegu poszerzania przełyku. Metoda leczenia została już z sukcesem zastosowana u kilku pacjentów.							

Wykaz patentów na wynalazek udzielonych przez Urząd Patentowy Rzeczpospolitej Polskiej na rzecz innego podmiotu, gdzie pracownik IPCZD jest twórcą albo współtwórcą wynalazku											
Lp.	**Rodzaj produktu**	**Nazwa**	**Status**	**Opis**	**Twórca lub współtwórca**	**Data złożenia wniosku o przyznanie prawa**	**Numer zgłoszenia**	**Data otrzymania patentu**	**Numer patentu**	**Ogłoszenie patentu**	**Nazwa podmiotu wdrażającego**
1	Wynalazek	Sposób wytwarzania wielofazowych warstw powierzchniowych na wyrobach z tytanu i/lub stopów tytanu. A medical implant and a method of formation of multi-phase surface layers on medical implant made from titanum and/or titanum alloys	Udzielony patent	Przedmiotem wynalazku jest implant medyczny oraz sposób wytwarzania wielofazowych warstw powierzchniowych na wyrobach z tytanu i/lub stopów tytanu, zwłaszcza implantach medycznych kontaktujących się z krwią w szczególności pierścieniach zastawek serca lub elementów protez serca.	Elżbieta Krystyna Czarnowska	2010-11-29	393047	2016-10-31	223695	2016-10-31	Fundacja Rozwoju Kardiochirurgii im. prof. Zbigniewa Religi

NAGRODY I WYRÓŻNIENIA

Lp.	Imię	Nazwisko	Miejsce pracy (jednostka org.)	Tytuł nagrody	Gremium przyznające nagrodę	Data	Za jakie osiągnięcie nagroda została przyznana
1	Bohdan Jarosław	Maruszewski	Klinika Kardiochirurgii	Nagroda Specjalna Św. Kamila 2016	Zakon Posługujących Chorym – Ojcowie Kamilianie oraz Instytut Praw Pacjenta i Edukacji Zdrowotnej	2016	Za wybitne osiągnięcia w służbie chorym
2	Elżbieta	Dróżdż-Kubicka	Oddział Rehabilitacji Neurologicznej	Wybór na Członka Naczelnej Rady Pielęgniarek i Położnych w kadencji 2015 – 2019	Delegacji VII Krajowego Zjazdu Pielęgniarek i Położnych	2016-01-20	
3	Izabela	Banasek	Odział Otolaryngologii	Wybór na Przewodniczącą Koła Naukowego Pielęgniarek i Położnych przy IPCZD	Członkowie Koła Naukowego Pielęgniarek i Położnych przy IPCZD	2016-02-05	
4	Anna	Tylki-Szymańska	Oddział Pediatrii, Żywienia i Chorób Metabolicznych	Nagroda za działalność naukową IPCZD	Komisja nagród IPCZD	2016-02-09	Nagroda naukowa za opublikowaną twórczą pracę naukową (lub cykl prac) z dziedziny nauk medycznych reprezentatywnych dla Instytutu
5	Joanna	Sieczkowska	Oddział Gastroenterologii, Hepatologii, Zaburzeń Odżywiania i Pediatrii	Nagroda za działalność naukową IPCZD	Komisja nagród IPCZD	2016-02-09	Nagroda naukowa za opublikowaną twórczą pracę naukową (lub cykl prac) z dziedziny nauk medycznych reprezentatywnych dla Instytutu

6	Zbigniew	Kułaga	Zakład Zdrowia Publicznego	Nagroda czytelników Standardów Medycznych za najlepszą pracę oryginalną w roku 2015	Wydawnictwo Standardy Medyczne	2016-03-03	Tytuł pracy: Siatki centylowe dla oceny wzrastania i stanu odżywienia polskich dzieci i młodzieży od urodzenia do 18 roku życia. Praca zespołowa, autorzy: Zbigniew Kułaga; Agnieszka Różdżyńska-Świątkowska; Aneta Grajda; Beata Gurzkowska; Małgorzata Wojtyło; Magdalena Góźdź; Anna Świąder-Leśniak; Mieczysław Litwin.
7	Łukasz	Grzywacz	Klinika Kardiologii	Laureat Sesji Abstraktowej Młodych Badaczy o Nagrodę Przewodniczących SRS PTK	XXVII Konferencja Sekcji Rytmu Serca Polskiego Towarzystwa Kardiologicznego, POLSTIM	2016-05-21	Nasierdziowe układy ICD u dzieci – jednoośrodkowe 12-letnie doświadczenie. Adekwatne i nieadekwatne interwencje
8	Wiesława	Grajkowska	Pracownia Onkopatologii i Biostruktury Medycznej	powołanie do pełnienia funkcji członka w Komitecie Polityki Naukowej	Ministerstwo Nauki i Szkolnictwa Wyższego	2016-06-01	
9	Krystyna H.	Chrzanowska	Poradnia Genetyczna	powołanie do pełnienia funkcji Członka w Zespole ds. chorób rzadkich	Ministerstwo Zdrowia	2016-06-06	
10	Katarzyna	Semczuk	Zakład Mikrobiologii i Immunologii Klinicznej	Best Poster Award Microbiology	39th European Cystic Fibrosis Conference	2016-06-11	Najlepszy plakat w dziedzinie Mikrobiologii: Contribution of nonfermening Gram-negative bacilli other than Pseudomonas aeruginosa in colonization of respiratory tract in cystic fibrosis patients.
11	Hanna	Gregorek	Pracownia Diagnostyki Immunologicznej	Nagroda naukowa Zarządu Głównego PTGHiŻD	Zarząd Główny Polskiego Towarzystwa Gastroenterologii, Hepatologii i Żywienia Dzieci	2016-06-16	Tytuł nagdrodzonej pracy: "Immunogenicity of 13-Valent Pneumococcal Conjugate Vaccine in Pediatric Patients with Inflammatory Bowel Disease"

12	Wojciech	Jańczyk	Oddział Gastroenterologii, Hepatologii, Zaburzeń Odżywiania i Pediatrii	II nagroda za publikację naukową	Polskie Towarzystwo Gastroenterologii, Hepatologii i Żywienia Dzieci	2016-06-16	Tytuł pracy: Omega-3 Fatty acids therapy in children with nonalcoholic Fatty liver disease: a randomized controlled trial. Janczyk W, Lebensztejn D, Wierzbicka-Rucińska A, Mazur A, Neuhoff-Murawska J, Matusik P, Socha P. J Pediatrics 2015;166(6):1358-63
13	Hanna	Gregorek	Pracownia Diagnostyki Immunologicznej	Dyplom Rektora Warszawskiego Uniwersytetu Medycznego	Rektor Warszawskiego Uniwersytetu Medycznego	2016-06-27	Za współautorstwo pracy pt. Immunogenicity of 13-Valent Pneumococcal Conjugate Vaccine in Pediatric Patients with Intlammatory Bowel Disease" która została uhonorowana NAGRODĄ NAUKOWĄ DRUGIEGO STOPNIA.
14	Ewa	Bernatowska	Klinika Immunologii	Dyplom Rektora Warszawskiego Uniwersytetu Medycznego	Rektor Warszawskiego Uniwersytetu Medycznego	2016-06-27	Za współredakcję monografii pt. "Farmakoterapia zakażeń stomatologicznych u dzieci i młodzieży", która została uhonorowana nagrodą zespołową dydaktyczną I stopnia.
15	Ewa	Krasuska-Sławińska	Poradnia Chirurgii Stomatologicznej dla Dzieci i Dorosłych	Dyplom Rektora Warszawskiego Uniwersytetu Medycznego	Rektor Warszawskiego Uniwersytetu Medycznego	2016-06-27	Za współredakcję monografii pt. "Farmakoterapia zakażeń stomatologicznych u dzieci i młodzieży", która została uhonorowana nagrodą zespołową dydaktyczną I stopnia.
16	Małgorzata	Pac	Odział Immunologii	Dyplom Rektora Warszawskiego Uniwersytetu Medycznego	Rektor Warszawskiego Uniwersytetu Medycznego	2016-06-27	Za współredakcję monografii pt. "Farmakoterapia zakażeń stomatologicznych u dzieci i młodzieży", która została uhonorowana nagrodą zespołową dydaktyczną I stopnia.

17	Wojciech	Hautz	Klinika Okulistyki	Dyplom Rektora Warszawskiego Uniwersytetu Medycznego	Rektor Warszawskiego Uniwersytetu Medycznego	2016-06-27	Za współautorstwo książki pt. "OCT i Angio - OCT w schorzeniach tylnego odcinka gałki ocznej", która została uhonorowana nagrodą zespołową dydaktyczną I stopnia.
18	Karina	Felberg	Oddział Urologii Dziecięcej	Nagroda naukowa Polskiego Towarzystwa Urologii Dziecięcej	Zarząd Polskiego Towarzystwa Urologii Dziecięcej	2016-09-10	II miejsce w Konkursie na najlepszą pracę zaprezentowaną na II Zjeździe Polskiego Towarzystwa Urologii Dziecięcej Praca pt.: „Pierwotna rekonstrukcja wynicowanego pęcherza – analiza częstości powikłań u pacjentów leczonych w pierwszych dobach życia i w trybie odroczonym”
19	Adam	Kowalski	Klinika Chirurgii Dziecięcej i Transplantacji Narządów	Wyrożniona najlepsza prezentacja ustna	Polskie Towarzystwo Chirurgów Dziecięcych	2016-09-15	Prezentacja pracy
20	Grzegorz	Kowalewski	Klinika Chirurgii Dziecięcej i Transplantacji Narządów	Wyrożniona najlepsza prezentacja ustna	Polskie Towarzystwo Chirurgów Dziecięcych	2016-09-15	Prezentacja pracy
21	Anna	Dobrzańska	Klinika Neonatologii, Patologii i Intensywnej Terapii Noworodka	Nominacja do tytułu KOBIETY MEDYCYNY 2016	Redakcja Portali Medycznych		Sukcesy w pracy zawodowej, zaangażowanie i entuzjazm w działalności społecznej
22	Irena	Jankowska	Klinika Gastroenterologii	Uzyskanie certyfikatu hepatologa	Polskie Towarzystwo Hepatologii		

PUBLIKACJE

** na podstawie Bazy Bibliograficznej Publikacji Pracowników IPCZD Expertus z dnia 06.02.2017*

WYKRES 10: **LICZBA PEŁNYCH ARTYKUŁÓW W LATACH 2007-2016**

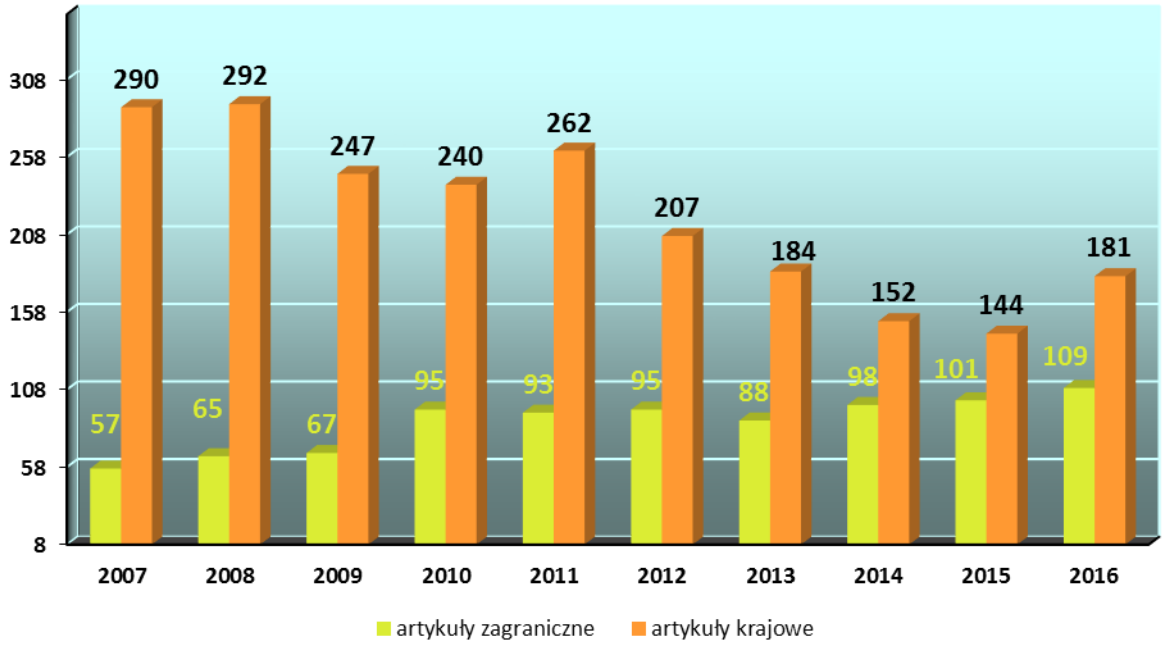

WYKRES 11: **LICZBA ABSTRAKTÓW W LATACH 2007-2016**

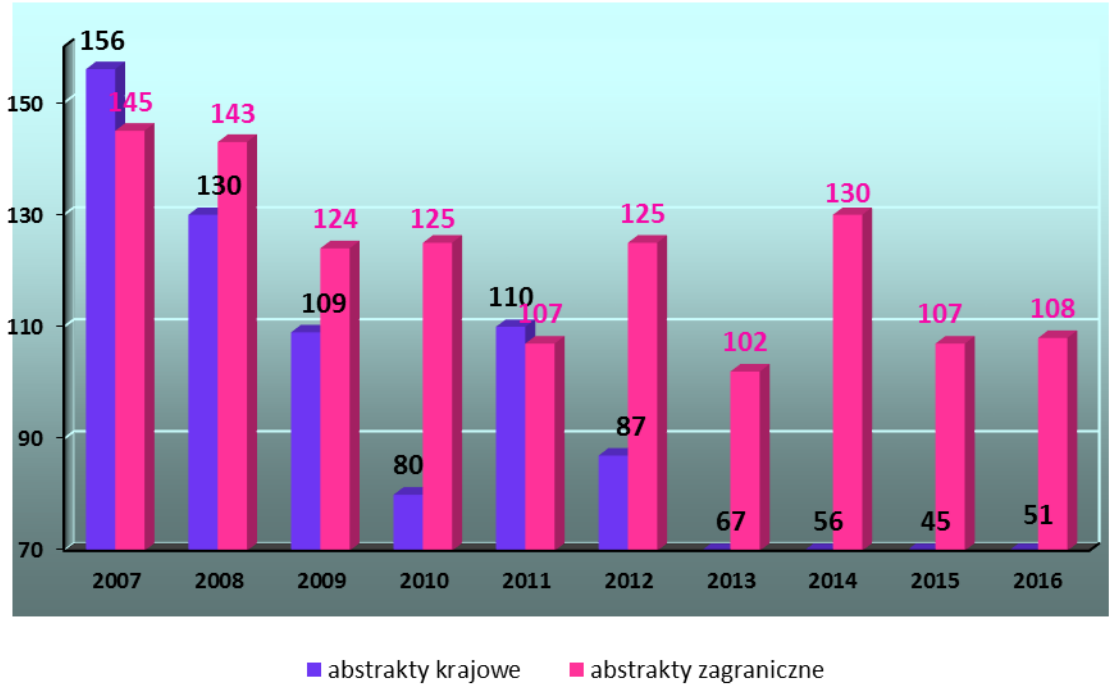

WYKRES 12: **ABSTRAKTY W LATACH 2008-2016 WG UZYSKANEJ PUNKTACJI**

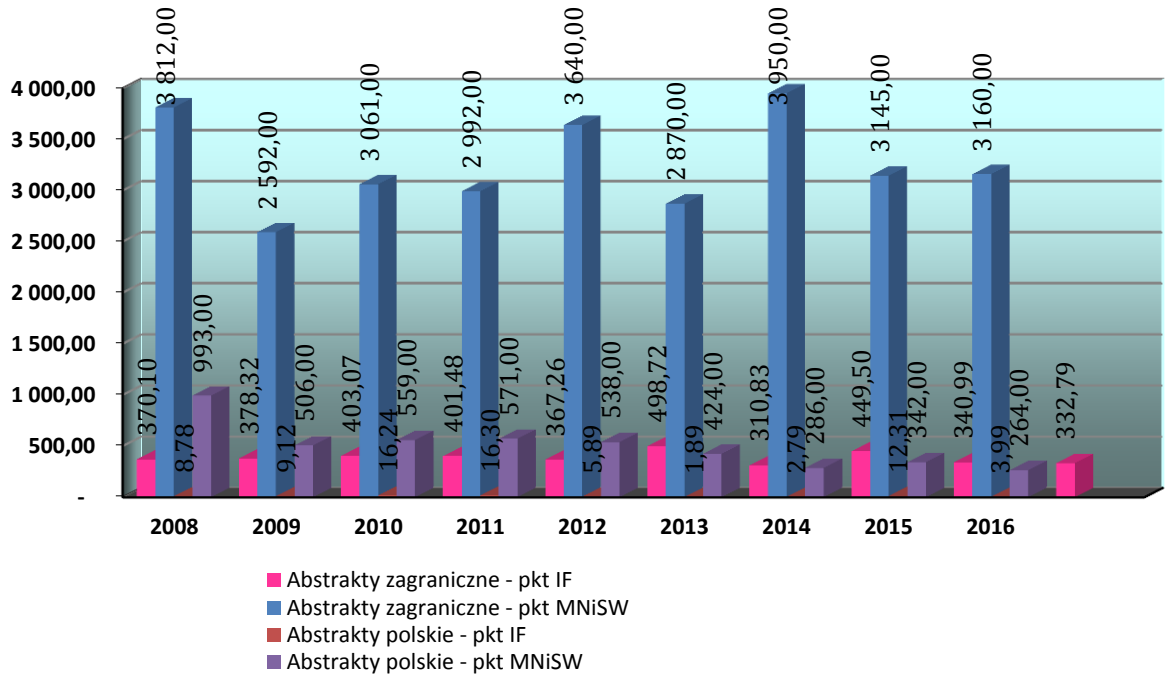

WYKRES 13: **LICZBA PEŁNYCH ARTYKUŁÓW Z LISTY FILADELFIJSKIEJ W LATACH 2006-2016**

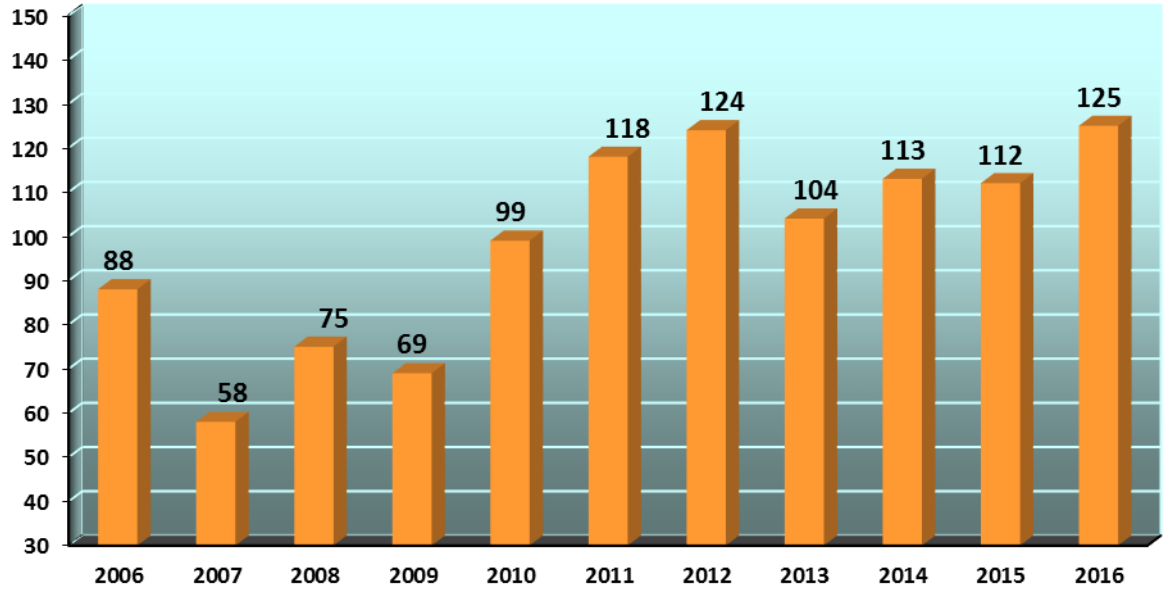

WYKRES 14: **WARTOŚĆ WSKAŹNIKA IF UZYSKANA ZA ARTYKUŁY PEŁNOTEKSTOWE**

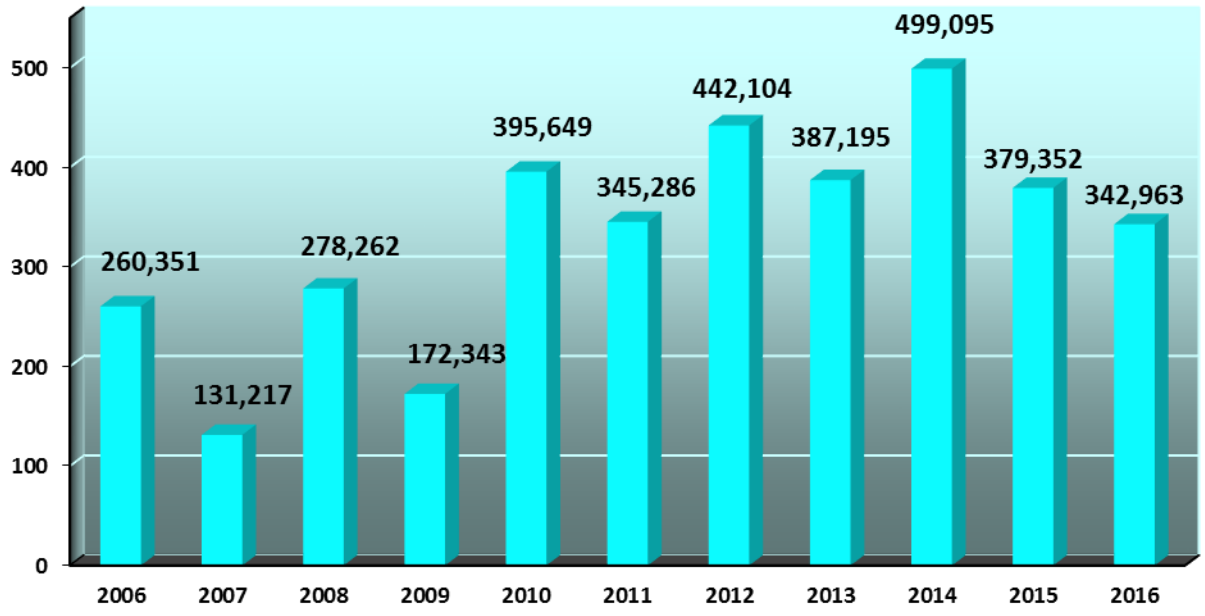

WYKRES 15: **ŚREDNIA LICZBA PUNKTÓW IF ORAZ MNISW ZA ARTYKUŁY PEŁNOTEKSTOWE NA 1 PRACOWNIKA NAUKOWEGO**

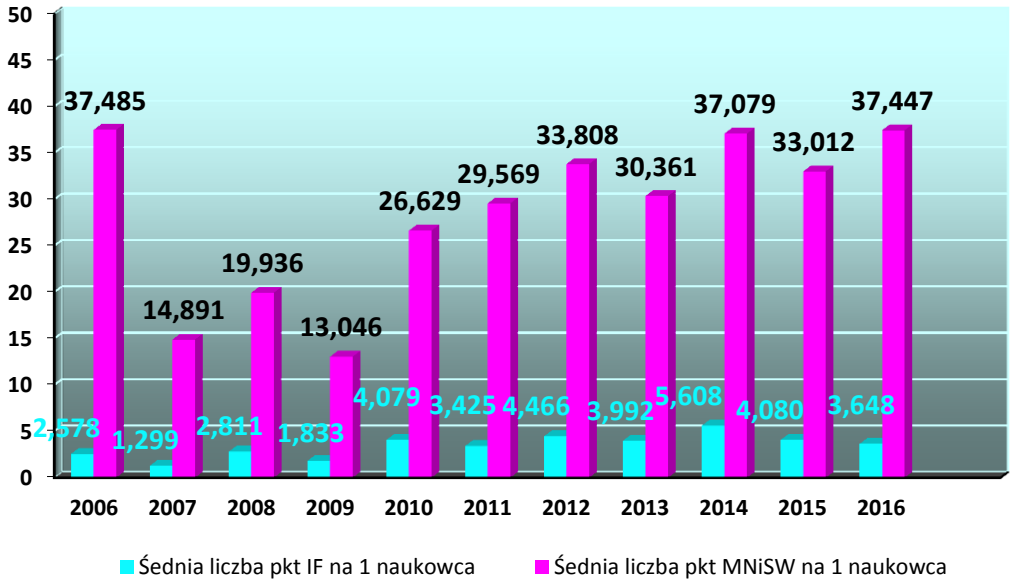

WYKRES 16: **ŚREDNIA LICZBA ABSTRAKTÓW ZAGRANICZNYCH I POLSKICH ORAZ UZYSKANYCH ZA NIE PUNKTÓW NA JEDNEGO PRACOWNIKA NAUKOWEGO**

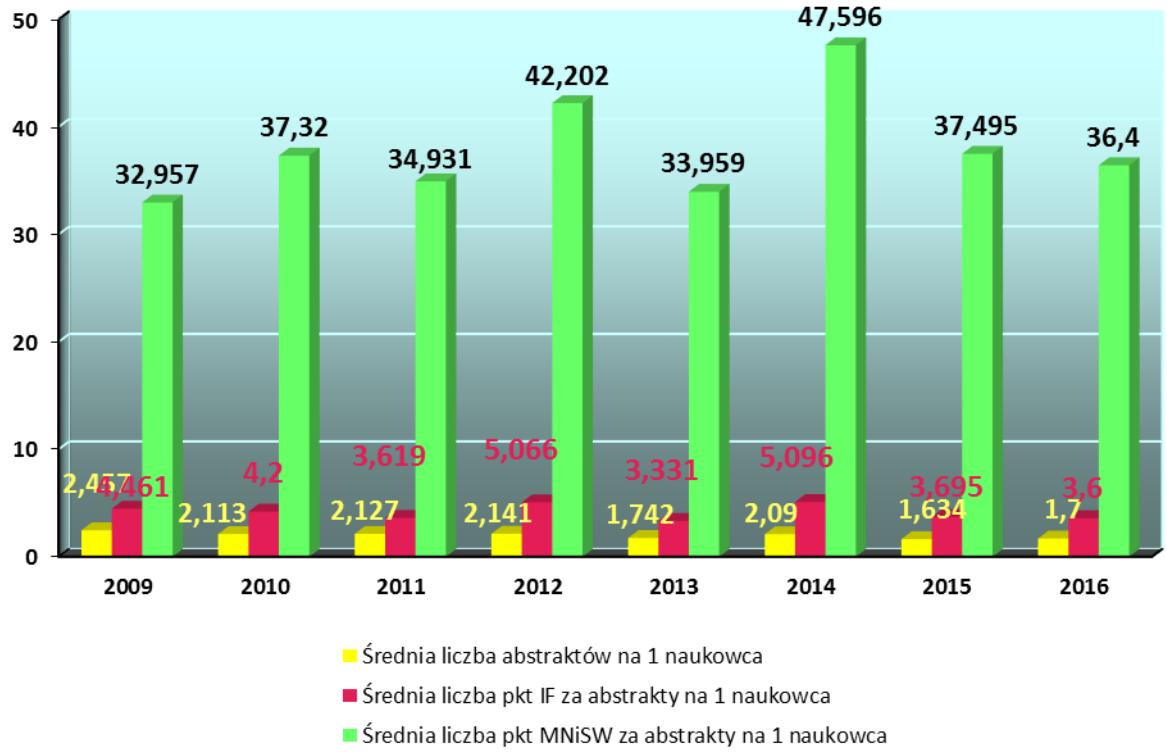

WYKRES 17: **ŚREDNIE LICZBY DLA ARTYKUŁÓW PEŁNOTEKSTOWYCH: Z LISTY FILADELFIJSKIEJ, POLSKICH ARTYKUŁÓW ORAZ UZYSKANYCH PUNKTÓW IF NA JEDNEGO PRACOWNIKA**

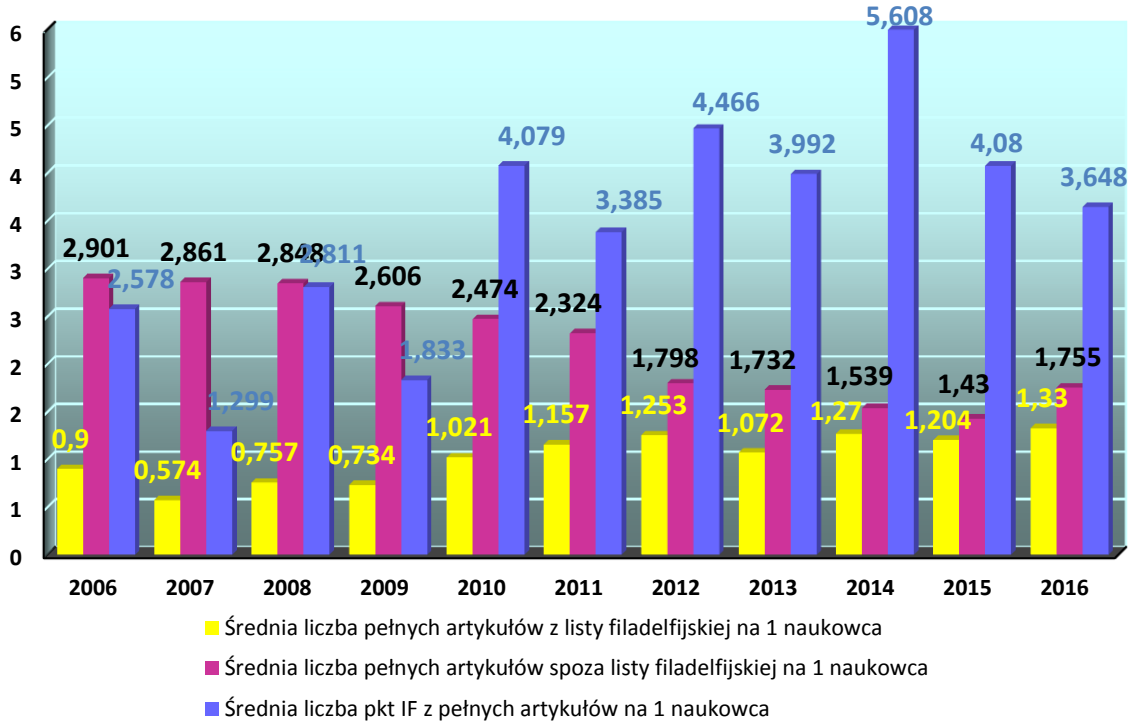

WYKRES 18: **PUBLIKACJE OGÓŁEM PRACOWNIKÓW IPCZD W LATACH 2009-2016 WG LICZBY UZYSKANYCH PUNKTÓW IF I MNISW (ARTYKUŁY, MONOGRAFIE, STRESZCZENIA POLSKIE I ZAGRANICZNE ORAZ PRACE DOKTORSKIE I HABILITACYJNE)**

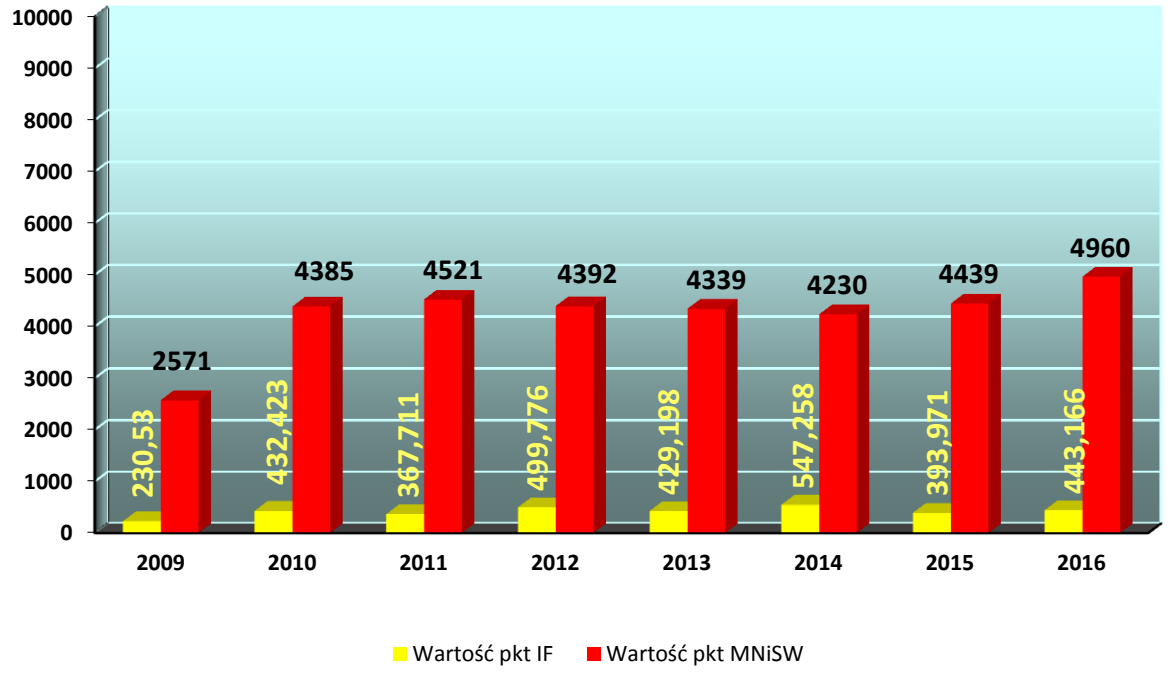

WYKRES 19**: LICZBA PRACOWNIKÓW IPCZD ZATRUDNIONYCH NA ETATACH NAUKOWYCH W LATACH 2006-2016**

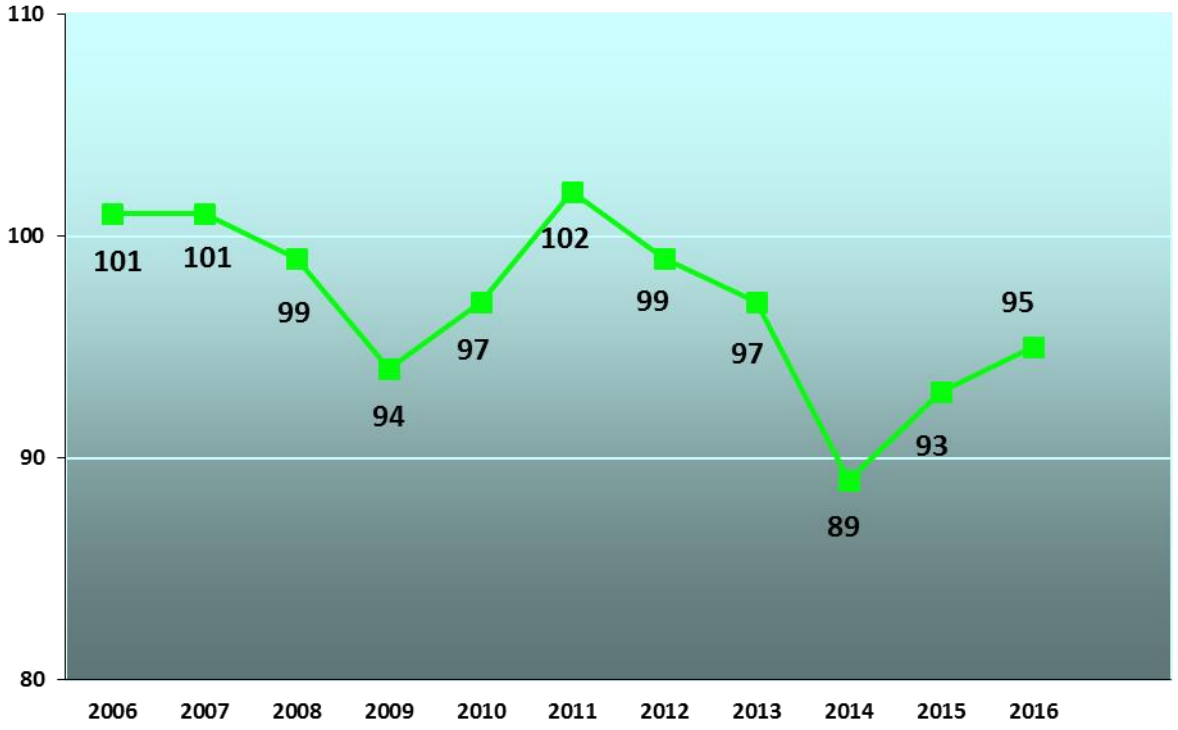

STATYSTYKA I ANALIZA BIBLIOMETRYCZNA PUBLIKACJI

z okresu 2007-2016

(*na podstawie Bazy Bibliograficznej Publikacji Pracowników IPCZD Expertus z dnia 06.02.2017*)

2016	ŁĄCZNA LICZBA PRAC	LICZBA PRAC Z IF	LICZBA PRAC Z PUNKTACJĄ MNISW	ŁĄCZNA WARTOŚĆ IF	ŁĄCZNA WARTOŚĆ PUNKTACJI MNISW
ogółem	688	248	478	885.821	8863.000
rozprawa doktorska	5	0	5	0.000	40.000
grupa badawcza polska	1	0	1	0.000	14.000
grupa badawcza zagraniczna	14	14	14	107.099	525.000
polski artykuł	179	23	162	26.447	1460.000
polski artykuł w suplemencie/numerze specjalnym etc.	12	0	12	0.000	50.000
elektroniczna wersja w czasopiśmie polskim	2	2	2	1.899	35.000
streszczenie w czasopiśmie polskim	50	3	42	3.667	264.000
polska książka	4	0	0	0.000	0.000
rozdział w polskiej książce	114	0	25	0.000	100.000
praca w polskich materiałach zjazdowych	54	0	0	0.000	0.000
zagraniczny artykuł	80	75	75	314.617	2265.000
elektroniczna wersja w czasopiśmie zagranicznym	30	26	26	96.337	855.000
streszczenie w czasopiśmie zagranicznym	108	103	103	332.794	3160.000
zagraniczna książka	1	0	0	0.000	0.000

2015	ŁĄCZNA LICZBA PRAC	LICZBA PRAC Z IF	LICZBA PRAC Z PUNKTACJĄ MNISW	ŁĄCZNA WARTOŚĆ IF	ŁĄCZNA WARTOŚĆ PUNKTACJI MNISW
ogółem	658	235	469	761.095	8181.000
rozprawa doktorska	7	0	7	0.000	56.000
grupa badawcza zagraniczna	8	8	8	24.328	270.000
polski artykuł	144	19	124	22.194	1126.000
polski artykuł w suplemencie/numerze specjalnym etc.	19	2	19	2.480	86.000

streszczenie w czasopiśmie polskim	45	3	45	2.634	342.000
polska książka	16	0	1	0.000	4.000
rozdział w polskiej książce	65	0	53	0.000	212.000
praca w polskich materiałach zjazdowych	80	0	0	0.000	0.000
zagraniczny artykuł	80	79	79	318.577	2295.000
zagraniczny artykuł w suplemencie/numerze specjalnym etc.	2	2	2	5.148	55.000
elektroniczna wersja w czasopiśmie zagranicznym	21	14	15	38.581	475.000
streszczenie w czasopiśmie zagranicznym	106	105	105	340.162	3130.000
rozdział w zagranicznej książce	4	1	4	1.953	20.000
praca w zagranicznych materiałach zjazdowych	54	0	0	0.000	0.000

2014	ŁĄCZNA LICZBA PRAC	LICZBA PRAC Z IF	LICZBA PRAC Z PUNKTACJĄ MNISW	ŁĄCZNA WARTOŚĆ IF	ŁĄCZNA WARTOŚĆ PUNKTACJI MNISW
ogółem	559	269	462	1092.769	9191.000
grupa badawcza polska	2	2	1	2.231	15.000
grupa badawcza zagraniczna	23	23	23	132.890	890.000
rozprawa habilitacyjna	1	0	1	0.000	18.000
polski artykuł	152	21	132	25.863	876.000
polski artykuł w suplemencie/numerze specjalnym etc.	13	0	1	0.000	3.000
streszczenie w czasopiśmie polskim	56	4	56	3.998	286.000
polska książka	4	0	4	0.000	16.000
rozdział w polskiej książce	28	0	25	0.000	100.000
praca w polskich materiałach zjazdowych	32	0	0	0.000	0.000
zagraniczny artykuł	79	78	78	441.050	2495.000
zagraniczny artykuł w suplemencie/numerze specjalnym etc.	1	0	0	0.000	0.000
elektroniczna wersja w czasopiśmie zagranicznym	20	15	16	46.842	545.000
streszczenie w czasopiśmie zagranicznym	126	121	119	396.968	3775.000
praca w zagranicznych materiałach zjazdowych	15	0	0	0.000	0.000

2013	ŁĄCZNA LICZBA PRAC	LICZBA PRAC Z IF	LICZBA PRAC Z PUNKTACJĄ MNISW	ŁĄCZNA WARTOŚĆ IF	ŁĄCZNA WARTOŚĆ PUNKTACJI

					MNISW
ogółem	670	230	559	874.082	8160.000
rozprawa doktorska	5	0	5	0.000	40.000
grupa badawcza zagraniczna	15	14	14	121.738	525.000
rozprawa habilitacyjna	1	0	1	0.000	18.000
polski artykuł	182	19	149	15.803	901.000
polski artykuł w suplemencie/numerze specjalnym etc.	27	1	11	0.519	53.000
elektroniczna wersja w czasopiśmie polskim	3	3	3	1.899	45.000
CD polskie	3	0	0	0.000	0.000
streszczenie w czasopiśmie polskim	67	11	67	12.312	424.000
polska książka	5	0	5	0.000	20.000
rozdział w polskiej książce	121	1	116	0.000	464.000
praca w polskich materiałach zjazdowych	6	0	0	0.000	0.000
zagraniczny artykuł	78	73	73	343.925	2305.000
zagraniczny artykuł w suplemencie/numerze specjalnym etc.	1	1	1	3.488	35.000
elektroniczna wersja w czasopiśmie zagranicznym	10	9	9	25.568	300.000
streszczenie w czasopiśmie zagranicznym	102	95	95	310.834	2870.000
rozdział w zagranicznej książce	6	0	6	0.000	30.000
praca w zagranicznych materiałach zjazdowych	33	0	0	0.000	0.000

2012	ŁĄCZNA LICZBA PRAC	LICZBA PRAC Z IF	LICZBA PRAC Z PUNKTACJĄ MNISW	ŁĄCZNA WARTOŚĆ IF	ŁĄCZNA WARTOŚĆ PUNKTACJI MNISW
ogółem	605	259	520	1035.803	8815.000
rozprawa doktorska	2	0	2	0.000	16.000
grupa badawcza zagraniczna	9	9	9	49.595	330.000
rozprawa habilitacyjna	2	0	2	0.000	38.000
polski artykuł	205	28	156	21.532	988.000
polski artykuł w suplemencie/numerze specjalnym etc.	4	0	4	0.000	7.000
elektroniczna wersja w czasopiśmie polskim	2	2	2	2.266	30.000
streszczenie w czasopiśmie polskim	87	4	87	2.793	538.000
polska książka	7	0	7	0.000	52.000
rozdział w polskiej książce	32	0	31	0.000	124.000

praca w polskich materiałach zjazdowych	8	0	0	0.000	0.000
zagraniczny artykuł	84	83	81	379.931	2460.000
elektroniczna wersja w czasopiśmie zagranicznym	2	2	2	13.740	80.000
streszczenie w czasopiśmie zagranicznym	11	11	11	38.375	417.000
rozdział w zagranicznej książce	124	116	116	487.678	3590.000
praca w zagranicznych materiałach zjazdowych	8	0	6	0.000	30.000

2011	ŁĄCZNA LICZBA PRAC	LICZBA PRAC Z IF	LICZBA PRAC Z PUNKTACJĄ MNISW	ŁĄCZNA WARTOŚĆ IF	ŁĄCZNA WARTOŚĆ PUNKTACJI MNISW
ogółem	710	252	626	832.492	8649.000
rozprawa doktorska	2	0	2	0.000	16.000
grupa badawcza zagraniczna	8	8	8	38.532	285.000
rozprawa habilitacyjna	1	0	1	0.000	20.000
polski artykuł	260	31	210	24.575	1379.000
polski artykuł w suplemencie/numerze specjalnym etc.	1	0	1	0.000	3.000
elektroniczna wersja w czasopiśmie polskim	2	2	2	1.308	30.000
streszczenie w czasopiśmie polskim	110	4	92	1.892	571.000
polska książka	5	0	5	0.000	20.000
rozdział w polskiej książce	97	0	97	0.000	387.000
zagraniczny artykuł	100	94	94	354.789	2596.000
zagraniczny artykuł w suplemencie/numerze specjalnym etc.	3	3	3	20.007	135.000
elektroniczna wersja w czasopiśmie zagranicznym	11	8	7	41.868	285.000
streszczenie w czasopiśmie zagranicznym	103	100	100	347.103	2872.000
rozdział w zagranicznej książce	2	0	2	0.000	10.000
praca w zagranicznych materiałach zjazdowych	3	0	0	0.000	0.000

2010	ŁĄCZNA LICZBA PRAC	LICZBA PRAC Z IF	LICZBA PRAC Z PUNKTACJĄ MNISW	ŁĄCZNA WARTOŚĆ IF	ŁĄCZNA WARTOŚĆ PUNKTACJI MNISW
ogółem	627	229	589	865.660	8150.000
rozprawa doktorska	7	0	7	0.000	56.000
grupa badawcza polska	1	1	1	2.003	27.000

grupa badawcza zagraniczna	6	6	5	29.273	150.000
rozprawa habilitacyjna	3	0	3	0.000	60.000
polski artykuł	239	12	219	11.312	1277.000
polski artykuł w suplemencie/numerze specjalnym etc.	10	1	9	1.699	58.000
elektroniczna wersja w czasopiśmie polskim	1	1	0	0.291	0.000
streszczenie w czasopiśmie polskim	80	5	80	5.888	559.000
polska książka	2	0	2	0.000	40.000
rozdział w polskiej książce	43	0	41	0.000	165.000
praca w polskich materiałach zjazdowych	4	0	0	0.000	0.000
zagraniczny artykuł	88	82	88	372.198	2356.000
zagraniczny artykuł w suplemencie/numerze specjalnym etc.	5	5	5	17.412	140.000
elektroniczna wersja w czasopiśmie zagranicznym	11	8	7	25.166	214.000
streszczenie w czasopiśmie zagranicznym	120	103	117	382.755	2911.000
praca w zagranicznych materiałach zjazdowych	2	0	0	0.000	0.000

2009	ŁĄCZNA LICZBA PRAC	LICZBA PRAC Z IF	LICZBA PRAC Z PUNKTACJĄ MNISW	ŁĄCZNA WARTOŚĆ IF	ŁĄCZNA WARTOŚĆ PUNKTACJI MNISW
Ogółem	645	218	604	718.173	5847.000
rozprawa doktorska	4	0	4	0.000	32.000
rozprawa habilitacyjna	2	2	2	4.777	40.000
polski artykuł	2	0	2	0.000	40.000
polski artykuł w suplemencie/numerze specjalnym etc.	247	11	227	12.926	911.000
streszczenie w czasopiśmie polskim	21	0	21	0.000	83.000
polska książka	109	15	106	16.295	506.000
rozdział w polskiej książce	9	0	9	0.000	92.000
praca w polskich materiałach zjazdowych	38	0	38	0.000	153.000
zagraniczny artykuł	65	60	60	207.445	1165.000
zagraniczny artykuł w suplemencie/numerze specjalnym etc.	1	1	1	3.598	15.000
elektroniczna wersja w czasopiśmie zagranicznym	8	4	3	15.473	64.000
streszczenie w czasopiśmie zagranicznym	124	119	119	403.070	2592.000
rozdział w zagranicznej	4	0	4	0.000	20.000

książce					
praca w zagranicznych materiałach zjazdowych	3	3	3	0.000	0.000

2008	ŁĄCZNA LICZBA PRAC	LICZBA PRAC Z IF	LICZBA PRAC Z PUNKTACJĄ MNISW	ŁĄCZNA WARTOŚĆ IF	ŁĄCZNA WARTOŚĆ PUNKTACJI MNISW
Ogółem	728	240	709	733.866	8846.000
rozprawa doktorska	10	0	10	0.000	80.000
grupa badawcza polska	1	0	1	0.000	9.000
grupa badawcza zagraniczna	6	6	6	58.811	188.000
rozprawa habilitacyjna	3	0	3	0.000	54.000
polski artykuł	292	16	276	19.546	1678.000
polski artykuł w suplemencie/numerze specjalnym etc.	30	0	30	0.000	172.000
streszczenie w czasopiśmie polskim	127	13	127	16.236	972.000
polska książka	3	0	3	0.000	7.000
rozdział w polskiej książce	29	0	29	0.000	87.000
zagraniczny artykuł	66	60	66	260.275	1628.000
zagraniczny artykuł w suplemencie/numerze specjalnym etc.	10	10	10	13.030	202.000
elektroniczna wersja w czasopiśmie zagranicznym	2	0	0	0.000	0.000
streszczenie w czasopiśmie zagranicznym	139	134	139	364.106	3684.000
rozdział w zagranicznej książce	1	0	1	0.000	6.000

2007	ŁĄCZNA LICZBA PRAC	LICZBA PRAC Z IF	LICZBA PRAC Z PUNKTACJĄ MNISW	ŁĄCZNA WARTOŚĆ IF	ŁĄCZNA WARTOŚĆ PUNKTACJI MNISW
Ogółem	697	203	680	523.516	7746.500
rozprawa doktorska	7	0	7	0.000	56.000
grupa badawcza zagraniczna	2	2	2	9.133	56.000
rozprawa habilitacyjna	1	0	1	0.000	18.000
polski artykuł	290	8	280	12.740	1657.000
polski artykuł w suplemencie/numerze specjalnym etc.	37	1	36	1.607	214.000
streszczenie w czasopiśmie polskim	143	8	141	9.120	806.000
polska książka	3	0	3	0.000	7.500
rozdział w polskiej książce	7	0	7	0.000	21.000
praca w polskich	2	0	0	0.000	0.000

materiałach zjazdowych					
zagraniczny artykuł	58	51	58	120.900	1373.000
zagraniczny artykuł w suplemencie/numerze specjalnym etc.	1	1	1	0.912	20.000
streszczenie w czasopiśmie zagranicznym	140	128	138	355.883	3395.000
rozdział w zagranicznej książce	4	4	4	13.221	111.000

RANKING JEDNOSTEK ORGANIZACYJNYCH IPCZD WG PUNKTACJI IF ZA PEŁNE ARTYKUŁY

Lp.	Jednostka organizacyjna	Wartość IF
1	Zakład Patologii	113.977
2	Klinika Gastroenterologii, Hepatologii, Zaburzeń Odżywiania i Pediatrii	112.440
3	Klinika Nefrologii, Transplantacji Nerek i Nadciśnienia Tętniczego	103.171
4	Zakład Biochemii, Radioimmunologii i Medycyny Doświadczalnej	88.197
5	Zakład Zdrowia Publicznego	74.883
6	Klinika Pediatrii, Żywienia i Chorób Metabolicznych	73.568
7	Zakład Genetyki Medycznej	57.409
8	Klinika Neonatologii, Patologii i Intensywnej Terapii Noworodka	41.103
9	Klinika Neurologii i Epileptologii	37.665
10	Klinika Onkologii	33.882
11	Klinika Kardiologii	30.038
12	Zakład Psychologii Zdrowia	18.441
13	Zakład Diagnostyki Obrazowej	10.227
14	Zakład Mikrobiologii i Immunologii Klinicznej	9.546
15	Klinika Chirurgii Dziecięcej i Transplantacji Narządów	6.006
16	Ośrodek Audiologii, Foniatrii i Otolaryngologii	4.272
17	Klinika Endokrynologii i Diabetologii	3.690
18	Klinika Neurochirurgii	3.057
19	Klinika Rehabilitacji	2.301
20	Klinika Immunologii	1.791
21	Pracownia Zgodności Tkankowej	1.791
22	Pracownia Antropologii	1.319
23	Pracownia Immunologii Transfuzjologicznej z Bankiem Krwi	0.309

Łączna wartość dla IPCZD: 552,602**

* na podstawie Bazy Bibliograficznej Publikacji Pracowników IPCZD Expertus z dnia 06.02.2017

**Wartość wskaźnika IF dla całej instytucji nie jest równy sumie wartości wskaźnika IF uzyskanego przez poszczególne jednostki organizacyjne ze względu na współautorstwo publikacji (punkty IF danej publikacji naliczają się na poczet wszystkich jednostek zatrudniających jej autorów). Dane z dnia: 06.02.2017

EFEKTYWNOŚĆ PRACOWNIKÓW NAUKOWYCH JEDNOSTEK ORGANIZACYJNYCH IPCZD

Wartość wskaźnika IF uzyskana z pełnych prac opublikowanych przez pracowników poszczególnych jednostek organizacyjnych przypadająca na 1 naukowca zatrudnionego w danej jednostce.

Lp.	Jednostka organizacyjna	Liczba pracowników naukowych (stan na 31.12.2016)	Wartość IF przypadająca na 1 pracownika naukowego
1	Klinika Onkologii	2	16.941
2	Zakład Diagnostyki Obrazowej	1	10.227
3	Klinika Nefrologii, Transplantacji Nerek i Nadciśnienia Tętniczego	4	25.793
4	Klinika Pediatrii, Żywienia i Chorób Metabolicznych	6	12.262
5	Klinika Neonatologii, Patologii i Intensywnej Terapii Noworodka	3	13.701
6	Zakład Patologii	11	10.362
7	Klinika Neurochirurgii	2	1.529
8	Zakład Mikrobiologii i Immunologii Klinicznej	5	1.910
9	Pracownia Antropologii	2	0.660
10	Klinika Neurologii i Epileptologii	5	7.533
11	Zakład Genetyki Medycznej	8	8.202
12	Zakład Biochemii, Radioimmunologii i Medycyny Doświadczalnej	8	11.025
13	Klinika Gastroenterologii, Hepatologii i Zaburzeń Odżywiania	13	8.649
14	Klinika Immunologii	6	0.299
15	Klinika Kardiologii	6	5.007
16	Klinika Chirurgii Dziecięcej i Transplantacji Narządów	6	1.001
17	Zakład Zdrowia Publicznego	3	24.961
18	Klinika Rehabilitacji	1	2.301

*Pozostałe jednostki organizacyjne nie zatrudniają pracowników naukowych. Na podstawie Bazy Bibliograficznej Publikacji Pracowników IPCZD Expertus z dnia 17.02.2016 r..

WARTOŚĆ WSKAŹNIKA IMPACT FACTOR PRZYPADAJĄCA NA 1 PRACOWNIKA NAUKOWEGO W PODZIALE NA JEDNOSTKI ORGANIZACYJNE IPCZD

Wartość wskaźnika IF obliczono na podstawie dorobku pełnych publikacji w piśmiennictwie krajowym i zagranicznym w 2016 r. Wskaźnik IF publikacji autorstwa kilku pracowników danej jednostki zalicza się do tej jednostki tylko raz. Wskaźnik IF publikacji autorstwa kilku pracowników zatrudnionych w różnych jednostkach zaliczono do dorobku wszystkich jednostek reprezentowanych przez autorów. Na podstawie Bazy Bibliograficznej Publikacji Pracowników IPCZD Expertus z dnia 06.02.2017 r..

Lp.	Nazwisko i imię autora	IF	Liczba pracowników naukowych (stan na 31.12.2016)	Wartość IF przypadająca na 1 pracownika naukowego
Klinika Gastroenterologii, Hepatologii i Zaburzeń Odżywiania			**13**	**8.649**
1	Socha Piotr*	41.966		
2	Kierkuś Jarosław*	34.911		
3	Oracz Grzegorz*	20.944		
4	Szott Katarzyna	19.460		
5	Stolarczyk Anna*	18.820		
6	Socha Jerzy	15.695		
7	Jarzębicka Dorota	11.000		
8	Sieczkowska Joanna	11.000		
9	Meglicka Monika	10.468		
10	Kołodziejczyk Elwira	9.944		
11	Wejnarska Karolina	9.944		
12	Jankowska Irena*	8.495		
13	Dądalski Maciej	8.076		
14	Woynarowski Marek*	6.693		
15	Ryżko Józef	5.676		
16	Rybak Anna*	5.310		
17	Gliwicz-Miedzińska Dorota	5.228		
18	Pawłowska Joanna*	4.299		
19	Jańczyk Wojciech*	3.892		
20	Wiernicka Anna	3.024		
21	Czubkowski Piotr*	2.400		
22	Oralewska Beata	2.000		
23	Matuszczyk Małgorzata	1.813		
24	Woźniak Małgorzata	1.549		
25	Bakuła Agnieszka*	0.867		
26	Niewiadomska Olga	0.867		
27	Teisseyre Mikołaj*	0.867		
Zakład Biochemii, Radioimmunologii i Medycyny Doświadczalnej			**8**	**11.025**
1	Janas Roman*	24.955		
2	Wierzbicka-Rucińska Aldona*	24.933		
3	Płudowski Paweł*	13.175		
4	Adamowicz Maciej	11.329		
5	Małunowicz Ewa	7.472		

6	Jaworski Maciej*	7.124		
7	Pietraszek Ewa	4.487		
8	Kępka Alina*	4.362		
9	Pajdowska Magdalena	3.694		
10	Gradowska Wanda	3.541		
11	Śnitko Rafał	3.211		
12	Czekuć-Kryśkiewicz Edyta*	3.057		
13	Łuba Anna	3.057		
14	Karczmarewicz Elżbieta	1.415		
15	Lorenc Roman	0.895		

Klinika Nefrologii, Transplantacji Nerek i Nadciśnienia Tętniczego			**4**	**25.793**
1	Litwin Mieczysław*	99.218		
2	Grenda Ryszard*	12.444		
3	Niemirska Anna*	7.400		
4	Jarmużek Wioletta	3.075		
5	Prokurat Sylwester*	3.075		
6	Rubik Jacek	3.075		
7	Latoszyńska Joanna	1.284		
8	Runowski Dariusz	0.878		

Zakład Patologii			**11**	**10.362**
1	Grajkowska Wiesława*	81.365		
2	Łastowska Maria*	32.156		
3	Czarnowska Elżbieta*	14.284		
4	Cukrowska Bożena*	10.735		
5	Bierła Joanna Beata*	9.091		
6	Pronicki Maciej*	8.342		
7	Rosiak Ilona	5.193		
8	Karkucińska-Więckowska Agnieszka*	4.927		
9	Konopka Ewa	3.993		
10	Sowińska Agnieszka*	2.935		
11	Szymańska Sylwia	2.107		
12	Kluge Przemysław	1.872		
13	Trojanowska Ilona	0.936		

Klinika Neurologii i Epileptologii			**5**	**7.533**
1	Kotulska-Jóźwiak Katarzyna*	19.964		
2	Sadowski Krzysztof	7.146		
3	Kmieć Tomasz*	3.057		

Klinika Pediatrii, Żywienia i Chorób Metabolicznych			**6**	**12.262**
1	Pronicka Ewa	36.929		
2	Rokicki Dariusz*	31.979		
3	Tylki-Szymańska Anna*	13.580		
4	Książyk Janusz*	7.582		
5	Kowalik Agnieszka	4.487		
6	Taybert Joanna	3.541		
7	Popińska Katarzyna*	3.024		

8	Buda Piotr*	2.802		
9	Sibilska Marta	1.211		
10	Sykut-Cegielska Jolanta	0.884		
11	Smorczewska-Kiljan Anna	0.879		
12	Wieteska-Klimczak Anna	0.879		

Zakład Mikrobiologii i Immunologii Klinicznej			**5**	**1.910**
1	Trojanek Joanna*	5.062		
2	Michałkiewicz Jacek	2.338		
3	Dzierżanowska Danuta	1.087		
4	Kamińska Wanda*	1.087		
5	Patzer Jan	1.087		
6	Gregorek Hanna	1.059		
7	Dzierżanowska-Fangrat Katarzyna*	0.309		
8	Kasztelewicz Beata*	0.309		

Zakład Genetyki Medycznej			**8**	**8.202**
1	Ciara Elżbieta*	29.525		
2	Piekutowska-Abramczuk Dorota*	22.108		
3	Krajewska-Walasek Małgorzata*	16.183		
4	Chrzanowska Krystyna*	9.719		
5	Trubicka Joanna	8.083		
6	Jezela-Stanek Aleksandra	5.313		
7	Halat Paulina	3.694		
8	Sielska-Rotblum Danuta	3.242		
9	Jurkiewicz Dorota*	3.006		
10	Kucharczyk Marzena*	3.006		
11	Falana Katarzyna	2.157		
12	Pelc Magdalena*	1.998		
13	Skórka Agata	1.614		
14	Jędrzejowska Maria	0.982		
15	Cieślikowska Agata	0.924		
16	Kugaudo Monika	0.924		
17	Młynek Marlena	0.924		
18	Wicher Dorota	0.924		

Zakład Diagnostyki Obrazowej			**1**	**10.227**
1	Jurkiewicz Elżbieta*	8.355		
2	Kościesza Andrzej	1.872		

Klinika Neonatologii, Patologii i Intensywnej Terapii Noworodka			**3**	**13.701**
1	Gruszfeld Dariusz*	19.173		
2	Dobrzańska Anna*	13.362		
3	Latka-Grot Julita	11.329		
4	Czech-Kowalska Justyna*	7.544		
5	Gradowska Kinga	3.390		
6	Grzybowska Karolina	3.057		
7	Piłat Krystyna	3.057		
8	Zaniuk Katarzyna	3.057		

Klinika Onkologii			2	16.941
1	Perek-Polnik Marta	26.509		
2	Dembowska-Bagińska Bożenna*	7.373		
3	Filipek Iwona	3.057		
4	Tarasińska Magdalena	1.233		

Klinika Kardiologii			6	5.007
1	Kawalec Wanda	24.727		
2	Żuk Małgorzata	23.275		
3	Ziółkowska Lidia	4.412		
4	Turska-Kmieć Anna	2.330		
5	Kowalczyk-Domagała Monika	1.756		
6	Brzezińska-Rajszys Grażyna	1.221		
7	Bieganowska Katarzyna	1.130		
8	Brzezinska-Paszke Monika	0.878		
9	Jagiełłowicz-Kowalska Dorota	0.878		
10	Mazurkiewicz-Antoń Katarzyna	0.878		
11	Migdał Anna	0.878		
12	Zubrzycka Maria	0.878		

Klinika Neurochirurgii			2	1.529
1	Roszkowski Marcin*	3.057		

Zakład Zdrowia Publicznego			3	24.961
1	Kułaga Zbigniew*	74.883		
2	Gurzkowska Beata*	67.278		
3	Grajda Aneta*	52.305		
4	Góźdź Magdalena	14.973		

Klinika Chirurgii Dziecięcej i Transplantacji Narządów			6	1.001
1	Kaliciński Piotr*	5.139		
2	Broniszczak-Czyszek Dorota*	1.872		
3	Ciopiński Mateusz	1.872		
4	Ismail Hor*	1.872		
5	Markiewicz-Kijewska Małgorzata*	1.872		
6	Teisseyre Joanna*	1.872		
7	Kluge Piotr	0.867		

Klinika Immunologii			6	0.299
1	Bernatowska Ewa*	1.791		
2	Pac Małgorzata*	1.791		

Klinika Rehabilitacji			1	2.301
1	Syczewska Małgorzata	2.301		

2	Jelonek Elżbieta	0.767		
3	Kalinowska Małgorzata	0.767		
4	Szczerbik Ewa	0.767		
5	Święcicka Anna*	0.767		

Pracownia Antropologii			**2**	**0.660**
1	Różdżyńska-Świątkowska Agnieszka*	1.319		

* Pracownik naukowy jednostki organizacyjnej IPCZD
Pozostałe jednostki organizacyjne nie zatrudniają pracowników naukowych

PRACE ORYGINALNE

1.
Autorzy: 756 collaborators NCD Risk Factor Collaboration, Aneta Grajda, Beata Gurzkowska, Zbigniew Kułaga, Mieczysław Litwin.
Tytuł oryginału: A century of trends in adult human height.
Czasopismo: eLife
Szczegóły: 2016, Nr 5, s. e13410
e-ISSN: 2050-084X
Charakt. formalna: EWZ
Charakt. merytoryczna: ORG
Wskaźnik Impact Factor ISI: 8.303
Punktacja MNiSW: 45.000
Praca afiliowana przez IPCZD

2.
Autorzy: B. Kordasiewicz, M. Kiciński, Maciej Pronicki, K. Małachowski, M. Brzozowska, S. Pomianowski.
Tytuł oryginału: A new look at the shoulder anterior capsuloligamentous complex complementing the insertion of the subscapularis tendon - anatomical, histological and ultrasound studies of the lesser tuberosity enthesis.
Czasopismo: Ann.Anat.
Szczegóły: 2016 : Vol. 205, Nr May 2016, s. 45-52
p-ISSN: 0940-9602
e-ISSN: 1618-0402
Charakt. formalna: ZA
Charakt. merytoryczna: ORG
Wskaźnik Impact Factor ISI: 1.308
Punktacja MNiSW: 30.000
Praca afiliowana przez IPCZD

3.
Autorzy: Joanna Trelińska, Wojciech Fendler, Iwona Dachowska, Katarzyna Kotulska, Sergiusz Jóźwiak, Karolina Antosik, Piotr Gnyś, Maciej Borowiec, Wojciech Młynarski.
Tytuł oryginału: Abnormal serum microRNA profiles in tuberous sclerosis are normalized during treatment with everolimus: possible clinical implications.
Czasopismo: Orphanet J. Rare Dis.
Szczegóły: 2016 : Vol. 1, Nr 11, s. e129
p-ISSN: 1750-1172
e-ISSN: 1750-1172
Charakt. formalna: EWZ
Charakt. merytoryczna: ORG
Wskaźnik Impact Factor ISI: 3.290
Punktacja MNiSW: 35.000
Praca afiliowana przez IPCZD

4.
Autorzy: Johannes M. Douwes, Tilman Humpl, Damien Bonnet, Maurice Beghetti, D. Dunbar

Ivy, Rolf M.F. Berger, on behalf of the TOPP Investigators, R.G. Weintraub, R. Geiger, M. Marx, Z.C. Jing, L. Sondergaard, C. Apitz, A. Hager, A. Szatmari, O. Milanesi, T. Saji, T. Pulido, J. Moll, K.W. Michalak, Wanda Kawalec, Małgorzata Żuk, M. Fasnacht Boillat, R. Olgunturk, S. Kula, D. Alehan, I. Schulze-Neick, A.M. Atz, G.B. Mallory, E.D. Austin, D.J. Moore, J.A. Feinstein, R.W. Day, D. Yung, J.T. Berger.
Tytuł oryginału: Acute vasodilator response in pediatric pulmonary arterial hypertension: current clinical practice from the TOPP Registry.
Czasopismo: J.Am.Coll.Cardiol.
Szczegóły: 2016 : Vol. 67, Nr 11, s. 1312-1323
p-ISSN: 0735-1097
e-ISSN: 1558-3597
Charakt. formalna: GBZ
Charakt. merytoryczna: ORG
Wskaźnik Impact Factor ISI: 17.759
Punktacja MNiSW: 50.000
Praca afiliowana przez IPCZD

5.
Autorzy: Roland Posset, Angeles Garcia-Cazorla, Vassili Valayannopoulos, Elisa Leao Teles, Carlo Dionisi-Vici, Anais Brassier, Alberto B. Burlina, Peter Burgard, Elisenda Cortes-Saladelafont, Dries Dobbelaere, Maria L. Couce, J. Sykut-Cegielska, Johannes Haberle, Allan M. Lund, Anupam Chakrapani, Manuel Schiff, John H. Walter, Jiri Zeman, Roshni Vara, Stefan Kolker, Additional individual contribu E-IMD consortium, Jean-Baptiste Arnoux, Ivo Baric, Eric Bauchart, Matthias R. Baumgartner, Javier Blasco-Alonso, Maria Teresa Cardoso, Brigitte Chabrol, Maja Djordjevic, Francois Eyskens, Peter Freisinger, Florian Gleich, Wanda Gradowska, Stephanie Grunewald, Gisela Haege, Wuh-Liang Hwu, Hariklea Ioannou, Anil Jalan, Daniela Karall, Corinne de Laet, Martin Lindner, Pascale de Lonlay, Diego Martinelli, Linda De Meirleir, Karine Mention, Chris Muhlhausen, Elaine Murphy, Helene Ogier de Baulny, Carlos Ortez, Luis Pena-Quintana, Victoria Riches, Esmeralda Rodrigues, Etienne Sokal, Nicholas Thompson, Frits A. Wijburg, Monique Williams, Matthias Zielonka.
Tytuł oryginału: Age at disease onset and peak ammonium level rather than interventional variables predict the neurological outcome in urea cycle disorders.
Czasopismo: J.Inherit.Metab.Dis.
Szczegóły: 2016 : Vol. 39, Nr 5, s. 661-672
p-ISSN: 0141-8955
e-ISSN: 1573-2665
Charakt. formalna: GBZ
Charakt. merytoryczna: ORG
Wskaźnik Impact Factor ISI: 3.541
Punktacja MNiSW: 30.000
Praca afiliowana przez IPCZD

6.
Autorzy: Anna Niemirska, Mieczysław Litwin, Joanna Trojanek, Lidia Gackowska, Izabela Kubiszewska, Aldona Wierzbicka, Zbigniew Kułaga, Jacek Michałkiewicz.
Tytuł oryginału: Altered matrix metalloproteinase 9 and tissue inhibitor of metalloproteinases 1 levels in children with primary hypertension.

Czasopismo: J.Hypertens.
Szczegóły: 2016 : Vol. 34, Nr 9, s. 1815-1822
p-ISSN: 0263-6352
e-ISSN: 1473-5598
Charakt. formalna: ZA
Charakt. merytoryczna: ORG
Wskaźnik Impact Factor ISI: 5.062
Punktacja MNiSW: 35.000
Praca afiliowana przez IPCZD

7.
Autorzy: Magdalena Zakrzewska, Wojciech Fendler, Krzysztof Zakrzewski, Beata Sikorska, Wiesława Grajkowska, Bożenna Dembowska-Bagińska, Iwona Filipek, Łukasz Stefańczyk, Paweł P. Liberski.
Tytuł oryginału: Altered microRNA expression is associated with tumor grade, molecular background and outcome in childhood infratentorial ependymoma.
Czasopismo: PLoS One
Szczegóły: 2016 : Vol. 11, Nr 7, s. e0158464
p-ISSN: 1932-6203
e-ISSN: 1932-6203
Charakt. formalna: EWZ
Charakt. merytoryczna: ORG
Wskaźnik Impact Factor ISI: 3.057
Punktacja MNiSW: 35.000
Praca afiliowana przez IPCZD

8.
Autorzy: Karolina Wejnarska, Agnieszka Magdalena Rygiel, Katarzyna Wertheim-Tysarowska, Elwira Kołodziejczyk, Agnieszka Sobczyńska-Tomaszewska, Maciej Dądalski, Grzegorz Oracz.
Tytuł oryginału: Analiza przebiegu przewlekłego zapalenia trzustki u dzieci z wariantem IVS8-5T w porównaniu z pacjentami z przewlekłym zapaleniem trzustki związanym z mutacjami w genie CFTR.
Tytuł angielski: Analysis of clinical course of chronic pancreatitis in children with IVS8-5T variant in comparison with patients with CFTR mutation-related pancreatitis.
Czasopismo: Post. Nauk Med.
Szczegóły: 2016 : Vol. 29, Nr 4, s. 222-226
p-ISSN: 0860-6196
e-ISSN: 1731-2469
Charakt. formalna: PA
Charakt. merytoryczna: ORG
Punktacja MNiSW: 8.000
Praca afiliowana przez IPCZD

9.
Autorzy: Krzysztof Szklanny, Ryszard Gubrynowicz, Katarzyna Iwanicka-Pronicka, Anna Tylki-Szymańska.
Tytuł oryginału: Analysis of voice quality in patients with late-onset Pompe disease.

Czasopismo: Orphanet J. Rare Dis.
Szczegóły: 2016 : Vol. 1, Nr 1, s. e99
p-ISSN: 1750-1172
e-ISSN: 1750-1172
Charakt. formalna: EWZ
Charakt. merytoryczna: ORG
Wskaźnik Impact Factor ISI: 3.290
Punktacja MNiSW: 35.000
Praca afiliowana przez IPCZD

10.
Autorzy: Ewa Krasuska-Sławińska, Agnieszka Brożyna, Bożenna Dembowska-Bagińska, Dorota Olczak-Kowalczyk.
Tytuł oryginału: Antineoplastic chemotherapy and congenital tooth abnormalities in children and adolescents.
Czasopismo: Contemp.Oncol.(Pozn.)
Szczegóły: 2016 : Vol. 20, Nr 5, s. 394-401
p-ISSN: 1428-2526
e-ISSN: 1897-4309
Charakt. formalna: PA
Charakt. merytoryczna: ORG
Punktacja MNiSW: 14.000
Praca afiliowana przez IPCZD

11.
Autorzy: Małgorzata Syczewska, Anna Święcicka.
Tytuł oryginału: Are electromyographic patterns during gait related to abnormality level of the gait in patients with spastic cerebral palsy?
Czasopismo: Acta Bioeng.Biomech.
Szczegóły: 2016 : Vol. 18, Nr 3, s. 91-96
p-ISSN: 1509-409X
e-ISSN: 2450-6303
Charakt. formalna: PA
Charakt. merytoryczna: ORG
Wskaźnik Impact Factor ISI: 0.767
Punktacja MNiSW: 15.000
Praca afiliowana przez IPCZD

12.
Autorzy: Anna Szaflarska-Popławska, Anetta Soroczyńska-Wrzyszcz, Ewa Barg, Jan Józefczuk, Bartosz Korczowski, Urszula Grzybowska-Chlebowczyk, Sabina Więcek, Bożena Cukrowska.
Tytuł oryginału: Assessment of coeliac disease prevalence in patients with Down syndrome in Poland - a multi-centre study.
Czasopismo: Przegl.Gastroenterol.
Szczegóły: 2016 : Vol. 11, Nr 1, s. 41-46
p-ISSN: 1895-5770
e-ISSN: 1895-4317

Charakt. formalna: GBP
Charakt. merytoryczna: ORG
Punktacja MNiSW: 14.000
Praca afiliowana przez IPCZD

13.
Autorzy: Beata Kasztelewicz, Ewa Piotrowska, Justyna Tołłoczko, Maria K. Borszewska-Kornacka, Hanna Gregorek, Katarzyna Dzierżanowska-Fangrat.
Tytuł oryginału: Assessment of interleukin-17A, C5a and RANTES for early diagnosis of neonatal sepsis - a preliminary study.
Czasopismo: Central Eur.J.Immunol.
Szczegóły: 2016 : Vol. 41, Nr 4, s. 376-382
p-ISSN: 1426-3912
e-ISSN: 1644-4124
Charakt. formalna: PA
Charakt. merytoryczna: ORG
Wskaźnik Impact Factor ISI: 0.309
Punktacja MNiSW: 15.000
Praca afiliowana przez IPCZD

14.
Autorzy: Dariusz Gruszfeld, Martina Weber, Kinga Gradowska, Piotr Socha, Veit Grote, Annick Xhonneux, Elena Dain, Elvira Verduci, Enrica Riva, Ricardo Closa-Monasterolo, Joaquin Escribano, Berthold Koletzko, for the European Childhood Obesity Study Group.
Tytuł oryginału: Association of early protein intake and pre-peritoneal fat at five years of age: follow-up of a randomized clinical trial.
Czasopismo: Nutr.Metab.Cardiovasc.Dis.
Szczegóły: 2016 : Vol. 26, Nr 9, s. 824-832
p-ISSN: 0939-4753
e-ISSN: 1590-3729
Charakt. formalna: ZA
Charakt. merytoryczna: ORG
Wskaźnik Impact Factor ISI: 3.390
Punktacja MNiSW: 30.000
Praca afiliowana przez IPCZD

15.
Autorzy: D. Gruszfeld, Martina Weber, K. Gradowska, P. Socha, Veit Grote, Annick Xhonneux, Elena Dain, Elvira Verduci, Enrica Riva, Ricardo Closa-Monasterolo, Joaquin Escribano, Berthold Koletzko, for the European Childhood Obesity Study Group, Jeannette Beyer, Michaela Fritsch, Gudrun Haile, Iris Hannibal, Susanne Kreichauf, Ingrid Pawellek, Sonia Schiess, Sabine Verwied-Jorky, Rudiger von Kries, Natalia Ferre, Mariona Gispert-Llaurado, Veronica Luque Moreno, Carmen Rubio-Torrents, Marta Zaragoza-Jordana, Roman Janas, Aldona Wierzbicka, Anna Stolarczyk, Jerzy Socha, Elena Dain, Jean-Noel Van Hees, Joana Hoyos, Francois Martin, Pascale Poncelet, Emmanuel Perrin, Carlo Agostoni, Marcello Giovannini, Alice Re Dionigi, Silvia Scaglioni, Fiammetta Vecchi, Chiara Arrizza.
Tytuł oryginału: Association of early protein intake and pre-peritoneal fat at five years of

age: Follow-up of a randomized clinical trial.
Czasopismo: Nutr.Metab.Cardiovasc.Dis.
Szczegóły: 2016 : Vol. 26, Nr 9, s. 824-832
p-ISSN: 0939-4753
e-ISSN: 1590-3729
Charakt. formalna: GBZ
Charakt. merytoryczna: ORG
Wskaźnik Impact Factor ISI: 3.390
Punktacja MNiSW: 30.000
Praca afiliowana przez IPCZD

16.
Autorzy: Ingrid Pawellek, Veit Grote, Peter Rzehak, Annick Xhonneux, Elvira Verduci, Anna Stolarczyk, Ricardo Closa-Monasterolo, Eva Reischl, Berthold Koletzko, European Childhood Obesity Trial Study Group.
Tytuł oryginału: Association of TAS2R38 variants with sweet food intake in children aged 1-6 years.
Czasopismo: Appetite
Szczegóły: 2016, Nr 107, s. 126-134
p-ISSN: 0195-6663
e-ISSN: 1095-8304
Charakt. formalna: ZA
Charakt. merytoryczna: ORG
Wskaźnik Impact Factor ISI: 3.125
Punktacja MNiSW: 35.000
Praca afiliowana przez IPCZD

17.
Autorzy: Eric J.R. Jansen, Sahrita Timal, Margaret Ryan, Angel Ashikov, Monique Van Scherpenzeel, Laurie A. Graham, Hanna Mandel, Alexander Hoischen, Theodore C. Iancu, Kimiyo Raymond, Gerry Steenbergen, Christian Gilissen, Karin Huijben, Nick H.M. van Bakel, Yusuke Maeda, Richard J. Rodenburg, Maciej Adamowicz, Ellen Crushell, Hans Koenen, Darius Adams, Julia Vodopiutz, Susanne Greber-Platzer, Thomas Muller, Gregor Dueckers, Eva Morava, Jolanta Sykut-Cegielska, Gerard J.M. Martens, Ron A. Wevers, Tim Niehues, Martijn A. Huynen, Joris A. Veltman, Tom H. Stevens, Dirk J. Lefeber.
Tytuł oryginału: ATP6AP1 deficiency causes an immunodeficiency with hepatopathy, cognitive impairment and abnormal protein glycosylation.
Czasopismo: Nat.Commun.
Szczegóły: 2016 : Vol. 7, s. e11600
e-ISSN: 2041-1723
Charakt. formalna: EWZ
Charakt. merytoryczna: ORG
Wskaźnik Impact Factor ISI: 11.329
Punktacja MNiSW: 45.000
Praca afiliowana przez IPCZD

18.

Autorzy: Marek Woynarowski, Małgorzata Woźniak, Bożena Cukrowska, Aldona Wierzbicka, Simon D. Lytton.
Tytuł oryginału: Autoantibody profile of adult patients with childhood onset type 2 autoimmune hepatitis.
Czasopismo: J.Clin.Lab.Anal.
Szczegóły: 2016 : Vol. 30, Nr 5, s. 590-596
p-ISSN: 0887-8013
e-ISSN: 1098-2825
Charakt. formalna: ZA
Charakt. merytoryczna: ORG
Wskaźnik Impact Factor ISI: 1.549
Punktacja MNiSW: 20.000
Praca afiliowana przez IPCZD

19.
Autorzy: Karl P. Schlingmann, Justyna Rumińska, Martin Kaufmann, Ismail Dursun, Monica Patti, Birgitta Kranz, Ewa Pronicka, Elżbieta Ciara, Teoman Akcay, Derya Bulus, Elisabeth A.M. Cornelissen, Aneta Gawlik, Przemysław Sikora, Ludwig Patzer, Matthias Galiano, Veselin Boyadzhiev, Miroslav Dumic, Asaf Vivante, Robert Kleta, Benjamin Dekel, Elena Levtchenko, Rene J. Bindels, Stephan Rust, Ian C. Forster, Nati Hernando, Glenville Jones, Carsten A. Wagner, Martin Konrad.
Tytuł oryginału: Autosomal-recessive mutations in SLC34A1 encoding sodium-phosphate cotransporter 2A cause idiopathic infantile hypercalcemia.
Czasopismo: J.Am.Soc.Nephrol.
Szczegóły: 2016 : Vol. 27, Nr 2, s. 604-614
p-ISSN: 1046-6673
e-ISSN: 1533-3450
Charakt. formalna: ZA
Charakt. merytoryczna: ORG
Wskaźnik Impact Factor ISI: 8.491
Punktacja MNiSW: 45.000
Praca afiliowana przez IPCZD

20.
Autorzy: Charlotte L. Alston, Alison G. Compton, Luke E. Formosa, Valentina Strecker, Monika Olahova, Tobias B. Haack, Joel Smet, Katrien Stouffs, Peter Diakumis, Elżbieta Ciara, David Cassiman, Nadine Romain, John W. Yarham, Langping He, Boel De Paepe, Arnaud V. Vanlander, Sara Seneca, Rene G. Feichtinger, Rafał Płoski, Dariusz Rokicki, Ewa Pronicka, Ronald G. Haller, Johan L.K. Van Hove, Melanie Bahlo, Johannes A. Mayr, Rudy Van Coster, Holger Prokisch, Ilka Wittig, Michael T. Ryan, David R. Thorburn, Robert W. Taylor.
Tytuł oryginału: Biallelic mutations in TMEM126B cause severe complex I deficiency with a variable clinical phenotype.
Czasopismo: Am.J.Med.Genet.
Szczegóły: 2016 : Vol. 99, Nr 1, s. 217-277
p-ISSN: 0002-9297
e-ISSN: 1096-8628
Charakt. formalna: ZA

Charakt. merytoryczna: ORG
Wskaźnik Impact Factor ISI: 10.794
Punktacja MNiSW: 45.000
Praca afiliowana przez IPCZD

21.
Autorzy: Aleksandra Adamczuk, Maciej Dądalski, Jarosław Kierkuś.
Tytuł oryginału: Budezonid MMX w terapii wrzodziejącego zapalenia jelita grubego u dzieci.
Tytuł angielski: Budesonide MMX in pediatric ulcerative colitis.
Czasopismo: Post. Nauk Med.
Szczegóły: 2016 : Vol. 29, Nr 4, s. 231-233
p-ISSN: 0860-6196
e-ISSN: 1731-2469
Charakt. formalna: PA
Charakt. merytoryczna: ORG
Punktacja MNiSW: 8.000
Praca afiliowana przez IPCZD

22.
Autorzy: Agnieszka Różdżyńska-Świątkowska, Agnieszka Jurecka, Zbigniew Żuber, Anna Tylki-Szymańska.
Tytuł oryginału: Can macrosomia or large for gestational age be predictive of mucopolysaccharidosis type I, II and VI?
Czasopismo: Pediatr.Neonatol.
Szczegóły: 2016 : Vol. 57, Nr 3, s. 181-187
p-ISSN: 1875-9572
e-ISSN: 2212-1692
Charakt. formalna: ZA
Charakt. merytoryczna: ORG
Wskaźnik Impact Factor ISI: 1.319
Punktacja MNiSW: 20.000
Praca afiliowana przez IPCZD

23.
Autorzy: An-Sofie Pinket, Marieke de Craemer, Ilse de Bourdeaudhuij, Benedicte Deforche, Greet Cardon, Odysseas Androutsos, Berthold Koletzko, Luis A. Moreno, Piotr Socha, Violeta Iotova, Yannis Manios, Wendy Van Lippevelde.
Tytuł oryginału: Can parenting practices explain the differences in beverage intake according to socio-economic status: The Toybox-Study.
Czasopismo: Nutrients
Szczegóły: 2016 : Vol. 8, Nr 10, s. e591
p-ISSN: 2072-6643
e-ISSN: 2072-6643
Charakt. formalna: EWZ
Charakt. merytoryczna: ORG
Wskaźnik Impact Factor ISI: 3.759
Punktacja MNiSW: 35.000

Praca afiliowana przez IPCZD

24.
Autorzy: Piotr Malanowski, Krystyna Antoszkiewicz, Anna Jakubowska-Winecka, Jarosław Czerwiński, Roman Danielewicz.
Tytuł oryginału: Central Register of Objections for deceased donation in Poland 1996 to 2014: the country with an opting-out system.
Czasopismo: Transplant.Proc.
Szczegóły: 2016 : Vol. 48, Nr 5, s. 1337-1340
Konferencja/zjazd - tytuł: 12th Congress of the Polish-Transplantation-Society
Konferencja/zjazd - miejsce i data: : Gdańsk, Poland, 2015.08.02-2015.08.05
p-ISSN: 0041-1345
e-ISSN: 1873-2623
Charakt. formalna: ZA
Charakt. merytoryczna: ORG
Wskaźnik Impact Factor ISI: 0.867
Punktacja MNiSW: 15.000
Praca afiliowana przez IPCZD

25.
Autorzy: Lucyna Maciejka-Kemblowska, Radosłwa Chaber, Grażyna Wróbel, Jadwiga Maldyk, Marta Kozłowska, Dominika Kulej, Bernarda Kazanowska, Halina Bubala, Bożenna Dembowska-Bagińska, Grażyna Karolczyk, Andrzej Koltan, Elzbieta Wyrobek.
Tytuł oryginału: Clinical features and treatment outcomes of peripheral T-cell lymphoma in children. A current data report from Polish Pediatric Leukemia/Lymphoma Study Group (PPLLSG).
Czasopismo: Adv.Med.Sci.
Szczegóły: 2016 : Vol. 61, Nr 2, s. 311-316
p-ISSN: 1896-1126
e-ISSN: 1898-4002
Charakt. formalna: PA
Charakt. merytoryczna: ORG
Wskaźnik Impact Factor ISI: 1.211
Punktacja MNiSW: 15.000
Praca afiliowana przez IPCZD

26.
Autorzy: Martina Huemer, Regina Mulder-Bleile, Patricie Burda, D. Sean Froese, Terttu Suormala, Bruria Ben Zeev, Patrick F. Chinnery, Carlo Dionisi-Vici, Dries Dobbelaere, Gulden Gokcay, Mubeccel Demirkol, Johannes Haberle, Alexander Lossos, Eugen Mengel, Andrew A. Morris, Klary E. Niezen-Koning, Barbara Plecko, Rossella Parini, Dariusz Rokicki, Manuel Schiff, Mareike Schimmel, Adrian C. Sewell, Wolfgang Sperl, Ute Spiekerkoetter, Beat Steinmann, Grazia Taddeucci, Jose M. Trejo-Gabriel-Galan, Friedrich Trefz, Megumi Tsuji, Maria Antonia Vilaseca, Jurgen-Christoph von Kleist-Retzow, Valerie Walker, Jiri Zeman, Matthias R. Baumgartne, Brian Fowler.

Tytuł oryginału: Clinical pattern, mutations and in vitro residual activity in 33 patients with severe 5, 10 methylenetetrahydrofolate reductase (MTHFR) deficiency.
Czasopismo: J.Inherit.Metab.Dis.
Szczegóły: 2016 : Vol. 39, Nr 1, s. 115-124
p-ISSN: 0141-8955
e-ISSN: 1573-2665
Charakt. formalna: ZA
Charakt. merytoryczna: ORG
Wskaźnik Impact Factor ISI: 3.541
Punktacja MNiSW: 30.000
Praca afiliowana przez IPCZD

27.
Autorzy: Ewa Konopka, Maciej Grzywnowicz, Beata Oralewska, Joanna Cielecka-Kuszyk, Ilona Trojanowska, Bożena Cukrowska.
Tytuł oryginału: Clinical utility of quantitative multi-antibody Polycheck immunoassays in the diagnosis of coeliac disease.
Czasopismo: World J.Gastrointest.Pharmacol.Ther.
Szczegóły: 2016 : Vol. 7, Nr 2, s. 254-260
e-ISSN: 2150-5349
Charakt. formalna: EWZ
Charakt. merytoryczna: ORG
Praca afiliowana przez IPCZD

28.
Autorzy: Hana Kozakova, Martin Schwarzer, Ludmila Tuckova, Dagmar Srutkova, Elżbieta Czarnowska, Ilona Rosiak, Tomas Hudcovic, Irma Schabussova, Petra Hermanova, Zuzana Zakostelska, Tamara Aleksandrzak-Piekarczyk, Anna Koryszewska-Bagińska, Helena Tlaskalova-Hogenova, Bożena Cukrowska.
Tytuł oryginału: Colonization of germ-free mice with a mixture of three lactobacillus strains enhances the integrity of gut mucosa and ameliorates allergic sensitization.
Czasopismo: Cell.Mol.Immunol.
Szczegóły: 2016 : Vol. 13, Nr 2, s. 251-262
p-ISSN: 1672-7681
e-ISSN: 2042-0226
Charakt. formalna: ZA
Charakt. merytoryczna: ORG
Wskaźnik Impact Factor ISI: 5.193
Punktacja MNiSW: 35.000
Praca afiliowana przez IPCZD

29.
Autorzy: Agnieszka Szlagatys-Sidorkiewicz, Anna Borkowska, Katarzyna Popińska, Ewa Toporowska-Kowalska, Urszula Grzybowska-Chlebowczyk, Anna Wiernicka, Ewa Hapyn, Marta Sibilska, Beata Gębora-Kowalska, Sabina Więcek, Paweł Zagożdżon, Jarosław Kierkuś.
Tytuł oryginału: Complications of PEG are not related to age - the result of 10-year multicenter survey.

Czasopismo: Adv.Med.Sci.
Szczegóły: 2016 : Vol. 61, Nr 1, s. 1-5
p-ISSN: 1896-1126
e-ISSN: 1898-4002
Charakt. formalna: PA
Charakt. merytoryczna: ORG
Wskaźnik Impact Factor ISI: 1.211
Punktacja MNiSW: 15.000
Praca afiliowana przez IPCZD

30.
Autorzy: Małgorzata Pac, Ewa Bernatowska.
Tytuł oryginału: Comprehensive activities to increase recognition of primary immunodeficiency and access to immunoglobulin replacement therapy in Poland.
Czasopismo: Eur.J.Pediatr.
Szczegóły: 2016 : Vol. 175, Nr 8, s. 1099-1105
p-ISSN: 0340-6199
e-ISSN: 1432-1076
Charakt. formalna: ZA
Charakt. merytoryczna: ORG
Wskaźnik Impact Factor ISI: 1.791
Punktacja MNiSW: 30.000
Praca afiliowana przez IPCZD

31.
Autorzy: Ekkehard Sturm, Femke E. Piersma, Malcolm S. Tanner, Piotr Socha, Eva A. Roberts, Benjamin L. Shneider.
Tytuł oryginału: Controversies and variation in diagnosing and treating children with Wilson disease: results of an international survey.
Czasopismo: J.Pediatr.Gastroenterol.Nutr.
Szczegóły: 2016 : Vol. 63, Nr 1, s. 82-87
p-ISSN: 0277-2116
e-ISSN: 1536-4801
Charakt. formalna: ZA
Charakt. merytoryczna: ORG
Wskaźnik Impact Factor ISI: 2.400
Punktacja MNiSW: 30.000
Praca afiliowana przez IPCZD

32.
Autorzy: Małgorzata Syczewska, Ewa Szczerbik, Krzysztof Graff, Dorota Olczak-Kowalczyk, Anna Dąbrowska-Gontarczyk, Małgorzata Kalinowska, Elżbieta Jelonek.
Tytuł oryginału: Could lower leg Wartenberg test be used as a predictor of restrictions in temporomandibular joint movements in CP patients?
Czasopismo: Acta Bioeng.Biomech.
Szczegóły: 2016 : Vol. 18, Nr 2, s. 3-7
p-ISSN: 1509-409X

e-ISSN: 2450-6303
Charakt. formalna: PA
Charakt. merytoryczna: ORG
Wskaźnik Impact Factor ISI: 0.767
Punktacja MNiSW: 15.000
Praca afiliowana przez IPCZD

33.
Autorzy: Zbigniew Kułaga, Aneta Grajda, Beata Gurzkowska, Małgorzata Wojtyło, Magdalena Góźdź, Mieczysław Litwin.
Tytuł oryginału: Częstość występowania nadwagi i otyłości wśród polskich dzieci i młodzieży w wieku szkolnym.
Tytuł angielski: The prevalence of overweight and obesity among Polish school-aged children and adolescents.
Czasopismo: Przegl.Epidemiol.
Szczegóły: 2016 : Vol. 70, Nr 4, S. 641-651
p-ISSN: 0033-2100
Charakt. formalna: PA
Charakt. merytoryczna: ORG
Punktacja MNiSW: 12.000
Praca afiliowana przez IPCZD

34.
Autorzy: Zbigniew Kułaga, Beata Gurzkowska, Aneta Grajda, Małgorzata Wojtyło, Magdalena Góźdź, Mieczysław Litwin.
Tytuł oryginału: Częstość występowania nadwagi i otyłości wśród polskich dzieci w wieku przedszkolnym.
Tytuł angielski: The prevalence of overweight and obesity among polish pre-school-aged children.
Czasopismo: Dev. Period Med. (Med. Wieku Rozw.)
Szczegóły: 2016 : Vol. 20, Nr 2, s. 143-149
p-ISSN: 1428-345X
Charakt. formalna: PA
Charakt. merytoryczna: ORG
Punktacja MNiSW: 13.000
Praca afiliowana przez IPCZD

35.
Autorzy: Edyta Szymańska, Sylwia Szymańska, Michał Szczepański, Piotr Landowski, Grażyna Czaja-Bulsa, Elżbieta Jarocka-Cyrta, Bartosz Korczowski, Elżbieta Krzesiek, Jarosław Kierkuś.
Tytuł oryginału: Demographic characteristics of children with early clinical manifestation of inflammatory bowel disease.
Czasopismo: Przegl.Gastroenterol.
Szczegóły: 2016 : Vol. 11, Nr 1, s. 14-17
p-ISSN: 1895-5770
e-ISSN: 1895-4317
Charakt. formalna: PA

Charakt. merytoryczna: ORG
Punktacja MNiSW: 14.000
Praca afiliowana przez IPCZD

36.
Autorzy: Margarida Coelho, Paula Valente-Silva, Anna Tylki-Szymańska, Tiago Henriques, Cristina Barosa, Filipa Carvalho, John G. Jones.
Tytuł oryginału: Demonstration of glucose-6-phosphate hydrogen 5 enrichment from deuterated water by transaldolase-mediated exchange alone.
Czasopismo: Magn.Reson.Med.
Szczegóły: 2016 : Vol. 75, Nr 4, s. 1781-1786
p-ISSN: 0740-3194
e-ISSN: 1522-2594
Charakt. formalna: ZA
Charakt. merytoryczna: ORG
Wskaźnik Impact Factor ISI: 3.782
Punktacja MNiSW: 40.000
Praca afiliowana przez IPCZD

37.
Autorzy: Sylwia Chojnowska, Alina Kępka, Sławomir Dariusz Szajda, Zbigniew Paweł Kołodziejczyk, Krzysztof Zwierz, Napoleon Waszkiewicz.
Tytuł oryginału: Determination of N-acetyl-beta-hexosaminidase in serum from hemolyzed blood.
Czasopismo: Clin.Biochem.
Szczegóły: 2016 : Vol. 49, Nr 10-11, s. 811-815
p-ISSN: 0009-9120
e-ISSN: 1873-2933
Charakt. formalna: ZA
Charakt. merytoryczna: ORG
Wskaźnik Impact Factor ISI: 2.382
Punktacja MNiSW: 30.000
Praca afiliowana przez IPCZD

38.
Autorzy: Renata Barczyńska, Janusz Kapuśniak, Mieczysław Litwin, Katarzyna Śliżewska, Mieczysław Szalecki.
Tytuł oryginału: Dextrins from maize starch as substances activating the growth of bacteroidetes and actinobacteria simultaneously inhibiting the growth of firmicutes, responsible for the occurrence of obesity.
Czasopismo: Plant Foods Hum.Nutr.
Szczegóły: 2016 : Vol. 71, Nr 2, s. 190-196
p-ISSN: 0921-9668
e-ISSN: 1573-9104
Charakt. formalna: ZA
Charakt. merytoryczna: ORG
Wskaźnik Impact Factor ISI: 2.276

Punktacja MNiSW: 35.000
Praca afiliowana przez IPCZD

39.
Autorzy: An-Sofie Pinket, Marieke de Craemer, Inge Huybrechts, Ilse de Bourdeaudhuij, Benedicte Deforche, Greet Cardon, Odysseas Androutsos, Berthold Koletzko, Luis Moreno, Piotr Socha, Violeta Iotova, Yannis Manios, Wendy Van Lippevelde, on behalf of the ToyBox-study group.
Tytuł oryginału: Diet quality in European pre-schoolers: evaluation based on diet quality indices and association with gender, socio-economic status and overweight, the ToyBox-study.
Czasopismo: Public Health Nutr.
Szczegóły: 2016 : Vol. 19, Nr 13, s. 2441-2450
p-ISSN: 1368-9800
e-ISSN: 1475-2727
Charakt. formalna: ZA
Charakt. merytoryczna: ORG
Wskaźnik Impact Factor ISI: 2.433
Punktacja MNiSW: 30.000
Praca afiliowana przez IPCZD

40.
Autorzy: An-Sofie Pinket, Marieke de Craemer, Inge Huybrechts, Ilse de Bourdeaudhuij, Benedicte Deforche, Greet Cardon, Odysseas Androutsos, Berthold Koletzko, Luis Moreno, P. Socha, Violeta Iotova, Yannis Manios, Wendy Van Lippevelde, on behalf of the ToyBox-study group, Eva Grammatikaki, Christina Katsarou, Eftychia Apostolidou, Eirini Efstathopoulou, Kristin Duvinage, Sabine Ibrugger, Angelika Straus, Birgit Herbert, Julia Birnbaum, Annette Payr, Christine Geyer, Ellen de Decker, Lieven Annemans, Stefaan De Henauw, Lea Maes, Carine Vereecken, Jo Van Assche, Lore Pil, Mai Chin A Paw, Saskia te Velde, Theodora Mouratidou, Juan Fernandez, Maribel Mesana, Pilar De Miguel-Etayo, Esther Gonzalez, Luis Gracia-Marco, Beatriz Oves, Agneta Yngve, Susanna Kugelberg, Christel Lynch, Annhild Mosdol, Carolyn Summerbell, Helen Moore, Wayne Douthwaite, Catherine Nixon, Susanne Kreichauf, Andreas Wildgruber, Zbigniew Kułaga, Kamila Zych, Magdalena Góźdź, Beata Gurzkowska, Katarzyna Szott, Mina Lateva, Natalya Usheva, Sonya Galcheva, Vanya Marinova, Zhaneta Radkova, Nevyana Feschieva, Tim Lobstein, Andrea Aikenhead, Goof Buijs, Annemiek Dorgelo, Aviva Nethe, Jan Jansen, Otto Gmeiner, Jutta Retterath, Julia Wildeis, Axel Gunthersberger, Leigh Gibson, Claus Voegele.
Tytuł oryginału: Diet quality in European pre-schoolers: evaluation based on diet quality indices and association with gender, socio-economic status and overweight, the ToyBox-study.
Czasopismo: Public Health Nutr.
Szczegóły: 2016 : Vol. 19, Nr 13, s. 2441-2450
p-ISSN: 1368-9800
e-ISSN: 1475-2727
Charakt. formalna: GBZ
Charakt. merytoryczna: ORG
Wskaźnik Impact Factor ISI: 2.433

Punktacja MNiSW: 30.000
Praca afiliowana przez IPCZD

41.
Autorzy: Elżbieta Ciara, Dariusz Rokicki, Paulina Halat, Agnieszka Karkucińska-Więckowska, Dorota Piekutowska-Abramczuk, Isabelle Maystadt, Joanna Trubicka, Tamara Szymańska-Dębińska, Maciej Pronicki, Magdalena Pajdowska, M. Dudzińska, Maria Giżewska, Małgorzata Krajewska-Walasek, Janusz Książyk, Wolfgang Sperl, Rafał Płoski, Ewa Pronicka.
Tytuł oryginału: Difficulties in recognition of pyruvate dehydrogenase complex deficiency on the basis of clinical and biochemical features. The role of next-generation sequencing.
Czasopismo: Mol.Genet.Metab.Rep.
Szczegóły: 2016 : Vol. 7, s. 70-76
e-ISSN: 2214-4269
Charakt. formalna: EWZ
Charakt. merytoryczna: ORG
Praca afiliowana przez IPCZD

42.
Autorzy: Tomasz Wołkowicz, Jan Patzer, Wanda Kamińska, Rafał Gierczyński, Danuta Dzierżanowska.
Tytuł oryginału: Distribution of carbapenem resistance mechanisms in Pseudomonas aeruginosa isolates among hospitalised children in Poland: characterisation of two novel insertion sequences disrupting the oprD gene.
Czasopismo: J.Glob.Antimicrob.Resist.
Szczegóły: 2016 : Vol. 7, Nr December 2016, s. 119-125
p-ISSN: 2213-7165
e-ISSN: 2213-7173
Charakt. formalna: ZA
Charakt. merytoryczna: ORG
Wskaźnik Impact Factor ISI: 1.087
Punktacja MNiSW: 15.000
Praca afiliowana przez IPCZD

43.
Autorzy: Michał Murawa, Lechosław B. Dworak, Jarosław Kabaciński, Małgorzata Syczewska, Agata Rzepnicka.
Tytuł oryginału: Dynamic parameters of three-point crutch gait in female patients after total hip arthroplasty.
Czasopismo: Acta Bioeng.Biomech.
Szczegóły: 2016 : Vol. 18, Nr 2, s. 131-135
p-ISSN: 1509-409X
e-ISSN: 2450-6303
Charakt. formalna: PA
Charakt. merytoryczna: ORG
Wskaźnik Impact Factor ISI: 0.767
Punktacja MNiSW: 15.000
Praca afiliowana przez IPCZD

44.
Autorzy: An-Sofie Pinket, Wendy Van Lippevelde, Ilse de Bourdeaudhuij, Benedicte Deforche, Greet Cardon, Odysseas Androutsos, Berthold Koletzko, Luis A. Moreno, Piotr Socha, Violeta Iotova, Yannis Manios, Marieke de Craemer, ToyBox - study group.
Tytuł oryginału: Effect and process evaluation of a cluster randomized control trial on water intake and beverage consumption in preschoolers from six European countries: the ToyBox-Study.
Czasopismo: PLoS One
Szczegóły: 2016 : Vol. 11, Nr 4, s. e0152928
p-ISSN: 1932-6203
e-ISSN: 1932-6203
Charakt. formalna: EWZ
Charakt. merytoryczna: ORG
Wskaźnik Impact Factor ISI: 3.057
Punktacja MNiSW: 35.000
Praca afiliowana przez IPCZD

45.
Autorzy: An-Sofie Pinket, Wendy Van Lippevelde, Ilse de Bourdeaudhuij, Benedicte Deforche, Greet Cardon, Odysseas Androutsos, Berthold Koletzko, Luis A. Moreno, P. Socha, Violeta Iotova, Yannis Manios, Marieke de Craemer, ToyBox - study group, Eva Grammatikaki, Christina Katsarou, Eftychia Apostolidou, Paraskevi-Eirini Siatitska, Angeliki Giannopoulou, Effie Argyri, Konstantina Maragkopoulou, Athanasios Douligeris, Kristin Duvinage, Sabine Ibrugger, Angelika Straus, Birgit Herbert, Julia Birnbaum, Annette Payr, Christine Geyer, Ellen de Decker, Lieven Annemans, Stefaan De Henauw, Lea Maes, Carine Vereecken, Jo Van Assche, Lore Pil, Mai Chin A Paw, Saskia te Velde, Theodora Mouratidou, Juan Fernandez, Maribel Mesana, Pilar De Miguel-Etayo, Esther Gonzalez, Luis Gracia-Marco, Beatriz Oves, Agneta Yngve, Susanna Kugelberg, Christel Lynch, Annhild Mosdol, Carolyn Summerbell, Helen Moore, Wayne Douthwaite, Catherine Nixon, Susanne Kreichauf, Andreas Wildgruber, Zbigniew Kułaga, Kamila Zych, Magdalena Góźdź, Beata Gurzkowska, Katarzyna Szott, Mina Lateva, Natalya Usheva, Sonya Galcheva, Vanya Marinova, Zhaneta Radkova, Nevyana Feschieva, Tim Lobstein, Andrea Aikenhead, Goof Buijs, Annemiek Dorgelo, Aviva Nethe, Jan Jansen, Otto Gmeiner, Jutta Retterath, Julia Wildeis, Axel Gunthersberger, Leigh Gibson, Claus Voegele.
Tytuł oryginału: Effect and process evaluation of a cluster randomized control trial on water intake and beverage consumption in preschoolers from six European countries: the ToyBox-Study.
Czasopismo: PLoS One
Szczegóły: 2016 : Vol. 11, Nr 4, s. e0152928
p-ISSN: 1932-6203
e-ISSN: 1932-6203
Charakt. formalna: GBZ
Charakt. merytoryczna: ORG
Wskaźnik Impact Factor ISI: 3.057
Punktacja MNiSW: 35.000
Praca afiliowana przez IPCZD

46.
Autorzy: Natalia Zeber-Lubecka, Maria Kulecka, Filip Ambrozkiewicz, Agnieszka Paziewska, Miłosz Lechowicz, Ewa Konopka, Urszula Majewska, Maria Borszewska-Kornacka, Michał Mikula, Bożena Cukrowska, Jerzy Ostrowski.
Tytuł oryginału: Effect of Saccharomyces boulardii and mode of delivery on the early development of the gut microbial community in preterm infants.
Czasopismo: PLoS One
Szczegóły: 2016 : Vol. 11, Nr 2, s. e0150306
p-ISSN: 1932-6203
e-ISSN: 1932-6203
Charakt. formalna: EWZ
Charakt. merytoryczna: ORG
Wskaźnik Impact Factor ISI: 3.057
Punktacja MNiSW: 35.000
Praca afiliowana przez IPCZD

47.
Autorzy: Renata Barczyńska, Katarzyna Śliżewska, Mieczysław Litwin, Mieczysław Szalecki, Janusz Kapuśniak.
Tytuł oryginału: Effects of dietary fiber preparations made from maize starch on the growth and activity of selected bacteria from the Firmicutes, Bacteroidetes, and Actinobacteria phyla in fecal samples from obese children.
Czasopismo: Acta Bioch.Pol.
Szczegóły: 2016 : Vol. 63, Nr 2, s. 261-266
p-ISSN: 0001-527X
e-ISSN: 1734-154X
Charakt. formalna: PA
Charakt. merytoryczna: ORG
Wskaźnik Impact Factor ISI: 1.187
Punktacja MNiSW: 15.000
Praca afiliowana przez IPCZD

48.
Autorzy: Piotr Dziechciarz, Andrea Horvath, Jarosław Kierkuś.
Tytuł oryginału: Efficacy and safety of adalimumab for paediatric Crohn's disease: a systematic review.
Czasopismo: J. Crohns Colitis
Szczegóły: 2016 : Vol. 10, Nr 10, s. 1237-1244
p-ISSN: 1873-9946
e-ISSN: 1876-4479
Charakt. formalna: ZA
Charakt. merytoryczna: ORG
Wskaźnik Impact Factor ISI: 6.585
Punktacja MNiSW: 40.000
Praca afiliowana przez IPCZD

49.
Autorzy: Marla C. Dubinsky, Joel Rosh, William A. Faubion, Jarosław Kierkuś, Frank Ruemmele, Jeffrey S. Hyams, Samantha Eichner, Yao Li, Bidan Huang, Nael M. Mostafa, Andreas Lazar, Roopal B. Thakkar.
Tytuł oryginału: Efficacy and safety of escalation of adalimumab therapy to weekly dosing in pediatric patients with Crohn's disease.
Czasopismo: Inflamm.Bowel Dis.
Szczegóły: 2016 : Vol. 222, Nr 4, s. 886-893
p-ISSN: 1078-0998
e-ISSN: 1536-4844
Charakt. formalna: ZA
Charakt. merytoryczna: ORG
Wskaźnik Impact Factor ISI: 4.358
Punktacja MNiSW: 35.000
Praca afiliowana przez IPCZD

50.
Autorzy: Stanisław Pieczarkowski, Marek Woynarowski, Piotr Landowski, Robert Wilk, Adam Daukszewicz, Ewa Toporowska-Kowalska, Piotr Albrecht, Iwona Ignys, Elżbieta Czkwianianc, Elżbieta Jarocka-Cyrta, Bartosz Korczowski.
Tytuł oryginału: Endoscopic therapy of oesophageal strictures in children - a multicentre study.
Czasopismo: Przegl.Gastroenterol.
Szczegóły: 2016 : Vol. 11, Nr 3, s. 194-199
p-ISSN: 1895-5770
e-ISSN: 1895-4317
Charakt. formalna: PA
Charakt. merytoryczna: ORG
Punktacja MNiSW: 14.000
Praca afiliowana przez IPCZD

51.
Autorzy: Katarzyna Zybura-Broda, Renata Amborska, Magdalena Ambrożek-Latecka, Joanna Wilemska, Agnieszka Bogusz, Joanna Bucko, Anna Konopka, Wiesława Grajkowska, Marcin Roszkowski, Andrzej Marchel, Andrzej Rysz, Łukasz Koperski, Grzegorz M. Wilczyński, Leszek Kaczmarek, Marcin Rylski.
Tytuł oryginału: Epigenetics of epileptogenesis-evoked upregulation of matrix metalloproteinase-9 in hippocampus.
Czasopismo: PLoS One
Szczegóły: 2016 : Vol. 11, Nr 8, s. e0159745
p-ISSN: 1932-6203
e-ISSN: 1932-6203
Charakt. formalna: EWZ
Charakt. merytoryczna: ORG
Wskaźnik Impact Factor ISI: 3.057
Punktacja MNiSW: 35.000
Praca afiliowana przez IPCZD

52.
Autorzy: Bo Xi, Xin'nan Zong, Roya Kelishadi, Young Mi Hong, Anuradha Khadilkar, Lyn M. Steffen, Tadeusz Nawarycz, Małgorzata Krzywińska-Wiewiórowska, Hajer Aounallah-Skhiri, Pascal Bovet, Arnaud Chiolero, Haiyan Pan, Mieczysław Litwin, Bee Koon Poh, Rita Y.T. Sung, Hung-Kwan So, Peter Schwandt, Gerda-Maria Haas, Hannelore K. Neuhauser, Lachezar Marinov, Sonya V. Galcheva, Mohammad Esmaeil Motlagh, Hae Soon Kim, Vaman Khadilkar, Alicja Krzyżaniak, Habiba Ben Romdhane, Ramin Heshmat, Shashi Chiplonkar, Barbara Stawińska-Witoszyńska, Jalila El Ati, Mostafa Qorbani, Neha Kajale, Pierre Traissac, Lidia Ostrowska-Nawarycz, Gelayol Ardalan, Lavanya Parthasarathy, Min Zhao, Tao Zhang, on behalf of the Int. Child Blood Pressure Ref. Establishment Conso.
Tytuł oryginału: Establishing international blood pressure references among nonoverweight children and adolescents aged 6 to 17 years.
Czasopismo: Circulation
Szczegóły: 2016 : Vol. 133, Nr 4, s. 398-404
p-ISSN: 0009-7322
e-ISSN: 1524-4539
Charakt. formalna: ZA
Charakt. merytoryczna: ORG
Wskaźnik Impact Factor ISI: 17.047
Punktacja MNiSW: 50.000
Praca afiliowana przez IPCZD

53.
Autorzy: Dorota Jarzębicka, Joanna Sieczkowska, Maciej Dądalski, Jarosław Kierkuś, Józef Ryżko, Grzegorz Oracz.
Tytuł oryginału: Evaluation of the effectiveness of biofeedback therapy for functional constipation in children.
Czasopismo: Turk.J.Gastroenterol.
Szczegóły: 2016 : Vol. 27, Nr 5, s. 433-438
p-ISSN: 1300-4948
e-ISSN: 2148-5607
Charakt. formalna: ZA
Charakt. merytoryczna: ORG
Wskaźnik Impact Factor ISI: 0.532
Punktacja MNiSW: 15.000
Praca afiliowana przez IPCZD

54.
Autorzy: Agnieszka Ochocińska, Rafał Śnitko, Edyta Czekuć-Kryśkiewicz, Alina Kępka, Mieczysław Szalecki, Roman Janas.
Tytuł oryginału: Evaluation of the immunoradiometric and electrochemiluminescence method for the measurement of serum insulin in children.
Czasopismo: J. Immunoassay Immunochem.
Szczegóły: 2016 : Vol. 37, Nr 3, s. 243-250
p-ISSN: 1532-1819
e-ISSN: 1532-4230

Charakt. formalna: ZA
Charakt. merytoryczna: ORG
Praca afiliowana przez IPCZD

55.
Autorzy: Joanna Trelińska, Iwona Dachowska, Katarzyna Kotulska, Sergiusz Jóźwiak, Wojciech Fendler, Wojciech Młynarski.
Tytuł oryginału: Everolimus treatment among patients with tuberous sclerosis affects serum lipid profile.
Czasopismo: Pharmacol.Rep.
Szczegóły: 2016 : Vol. 68, Nr 5, s. 1002-1007
p-ISSN: 1734-1140
Charakt. formalna: PA
Charakt. merytoryczna: ORG
Wskaźnik Impact Factor ISI: 2.251
Punktacja MNiSW: 25.000
Praca afiliowana przez IPCZD

56.
Autorzy: Rafał Płoski, Małgorzata Rydzanicz, Tomasz M. Książczyk, Maria Franaszczyk, Agnieszka Pollak, Joanna Kosińska, Ewa Michalak, Piotr Stawiński, Lidia Ziółkowska, Zofia T. Bilińska, Bożena Werner.
Tytuł oryginału: Evidence for troponin C (TNNC1) as a gene for autosomal recessive restrictive cardiomyopathy with fatal outcome in infancy.
Czasopismo: Am.J.Med.Genet. A
Szczegóły: 2016 : Vol. 170A, Nr 12, s. 3241-3248
p-ISSN: 1552-4825
e-ISSN: 1552-4833
Charakt. formalna: ZA
Charakt. merytoryczna: ORG
Wskaźnik Impact Factor ISI: 2.082
Punktacja MNiSW: 20.000
Praca afiliowana przez IPCZD

57.
Autorzy: Dorota Gliwicz, Irena Jankowska, Aldona Wierzbicka, Anna Miśkiewicz-Chotnicka, Aleksandra Lisowska, Jarosław Walkowiak.
Tytuł oryginału: Exocrine pancreatic function in children with Alagille syndrome.
Czasopismo: Sci.Rep.
Szczegóły: 2016, Nr 6, s. e35229
p-ISSN: 2045-2322
e-ISSN: 2045-2322
Charakt. formalna: EWZ
Charakt. merytoryczna: ORG
Wskaźnik Impact Factor ISI: 5.228
Punktacja MNiSW: 40.000
Praca afiliowana przez IPCZD

58.
Autorzy: Jackelien van Scheppingen, Anand M. Iyer, Avanita S. Prabowo, Angelika Muhlebner, Jasper J. Anink, Theresa Scholl, Martha Feucht, Floor E. Jansen, Wim G. Spliet, Pavel Krsek, Josef Zamecnik, Anna Maria Buccoliero, Flavio Giordano, Lorenzo Genitori, Katarzyna Kotulska-Jóźwiak, Sergiusz Jóźwiak, Jacek Jaworski, Ewa Liszewska, Erwin A. van Vliet, Eleonora Aronica.
Tytuł oryginału: Expression of microRNAs miR21, miR146a, and miR155 in tuberous sclerosis complex cortical tubers and their regulation in human astrocytes and SEGA-derived cell cultures.
Czasopismo: GLIA
Szczegóły: 2016 : Vol. 64, Nr 6, s. 1066-1082
p-ISSN: 0894-1491
e-ISSN: 1098-1136
Charakt. formalna: ZA
Charakt. merytoryczna: ORG
Wskaźnik Impact Factor ISI: 5.997
Punktacja MNiSW: 40.000
Praca afiliowana przez IPCZD

59.
Autorzy: Ewa Krasuska-Sławińska, Agnieszka Brożyna, Bożenna Dembowska-Bagińska, Dorota Olczak-Kowalczyk.
Tytuł oryginału: Factors influencing caries incidence in permanent teeth in children/adolescents under and after anti-neoplastic treatment.
Czasopismo: Contemp.Oncol.(Pozn.)
Szczegóły: 2016 : Vol. 20, Nr 1, s. 45-51
p-ISSN: 1428-2526
e-ISSN: 1897-4309
Charakt. formalna: PA
Charakt. merytoryczna: ORG
Punktacja MNiSW: 14.000
Praca afiliowana przez IPCZD

60.
Autorzy: Mariona Gispert-Llaurado, Miguel Perez-Garcia, Joaquin Escribano, Ricardo Closa-Monasterolo, Veronica Luque, Veit Grote, Martina Weber, Francisco J. Torres-Espinola, Justyna Czech-Kowalska, Elvira Verduci, Francois Martin, Piqueras Maria J., Berthold Koletzko, Tamas Decsi, Cristina Campoy, Pauline Emmett, EU Childhood Obesity Trial (CHOP) Study Group, NUHEAL Study Group.
Tytuł oryginału: Fish consumption in mid-childhood and its relationship to neuropsychological outcomes measured in 7-9 year old children using a NUTRIMENTHE neuropsychological battery.
Czasopismo: Clin.Nutr.
Szczegóły: 2016 : Vol. 35, Nr 6, s. 1301-1307
p-ISSN: 0261-5614
e-ISSN: 1532-1983

Charakt. formalna: ZA
Charakt. merytoryczna: ORG
Wskaźnik Impact Factor ISI: 4.487
Punktacja MNiSW: 40.000
Praca afiliowana przez IPCZD

61.
Autorzy: Mariona Gispert-Llaurado, Miguel Perez-Garcia, Joaquin Escribano, Ricardo Closa-Monasterolo, Veronica Luque, Veit Grote, Martina Weber, Francisco J. Torres-Espinola, J. Czech-Kowalska, Elvira Verduci, Francois Martin, Piqueras Maria J., Berthold Koletzko, Tamas Decsi, Cristina Campoy, Pauline Emmett, EU Childhood Obesity Trial (CHOP) Study Group, Philippe Goyens, Clotilde Carlier, Joana Hoyos, Pascale Poncelet, Elena Dain, Francois Martin, Annick Xhonneux, Jean-Paul Langhendries, Jean-Noel Van Hees, Deborah Rousseaux, Ricardo Closa-Monasterolo, Joaquin Escribano, Veronica Luque, Georgina Mendez, Natalia Ferre, Marta Zaragoza-Jordana, Marcello Giovannini, Enrica Riva, Carlo Agostoni, Silvia Scaglioni, Elvira Verduci, Fiammetta Vecchi, Alice Re Dionigi, Chiara Arrizza, Benedetta Mariani, Jerzy Socha, Piotr Socha, Anna Stolarczyk, Katarzyna Szott, Anna Dobrzańska, Dariusz Gruszfeld, Agnieszka Kowalik, Roman Janas, Ewa Pietraszek, Emmanuel Perrin, Rudiger von Kries, Helfried Groebe, Anna Reith, Renate Hofmann, Berthold Koletzko, Veit Grote, Martina Weber, Peter Rzehak, Sonia Schiess, Jeannette Beyer, Michaela Fritsch, Uschi Handel, Ingrid Pawellek, Sabine Verwied-Jorky, Iris Hannibal, Hans Demmelmair, Gudrun Haile, Franca Kirchberg, Lusine Akopjan, NUHEAL Study Group, Cristina Campoy, Miguel Perez, Andres Catena, Francisco J. Torres-Espinola, Cristina Martinez-Zaldivar, Pilar Brandi, M. Victoria Escolano-Margarit, Berthold Koletzko, Hans Demmelmair, Haile Gudrun, Susan Krauss-Estchmann, Tamas Decsi, Gyorgyi Csabi, Esther Gyorey.
Tytuł oryginału: Fish consumption in mid-childhood and its relationship to neuropsychological outcomes measured in 7-9 year old children using a NUTRIMENTHE neuropsychological battery.
Czasopismo: Clin.Nutr.
Szczegóły: 2016 : Vol. 35, Nr 6, s. 1301-1307
p-ISSN: 0261-5614
e-ISSN: 1532-1983
Charakt. formalna: GBZ
Charakt. merytoryczna: ORG
Wskaźnik Impact Factor ISI: 4.487
Punktacja MNiSW: 40.000
Praca afiliowana przez IPCZD

62.
Autorzy: Justyna Rajchert, Monika Rosa, Joanna Pawłowska, Miłosz Parczewski, Marta Wawrzynowicz-Syczewska.
Tytuł oryginału: Follow-up of pediatric liver transplant patients after reaching adulthood.
Czasopismo: Ann.Transpl.
Szczegóły: 2016 : Vol. 21, s. 644-648
p-ISSN: 1425-9524
e-ISSN: 2329-0358
Charakt. formalna: PA

Charakt. merytoryczna: ORG
Wskaźnik Impact Factor ISI: 1.032
Punktacja MNiSW: 20.000
Praca afiliowana przez IPCZD

63.
Autorzy: A. Zmysłowska, M. Borowiec, K. Antosik, Rafał Płoski, M. Ciechanowska, B. Iwaniszewska, A. Jakubiuk-Tomaszuk, Wojciech Jańczyk, M. Krwaczyński, B. Salmonowicz, M. Stelmach, W. Młynarski.
Tytuł oryginału: Genetic evaluation of patients with Alström syndrome in the Polish population.
Czasopismo: Clin.Genet.
Szczegóły: 2016 : Vol. 89, Nr 4, s. 448-453
p-ISSN: 0009-9163
e-ISSN: 1399-0004
Charakt. formalna: ZA
Charakt. merytoryczna: ORG
Wskaźnik Impact Factor ISI: 3.892
Punktacja MNiSW: 30.000
Praca afiliowana przez IPCZD

64.
Autorzy: Christiaan P. Sentner, Irene J. Hoogeveen, David A. Weinstein, Rene Santer, Elaine Murphy, Patrick J. McKiernan, Ulrike Steuerwald, Nicholas J. Beauchamp, Joanna Taybert, Pascal Laforet, Francois M. Petit, Aurelie Hubert, Philippe Labrune, G. Peter A. Smit, Terry G. J. Derks.
Tytuł oryginału: Glycogen storage disease type III: diagnosis, genotype, management, clinical course and outcome.
Czasopismo: J.Inherit.Metab.Dis.
Szczegóły: 2016 : Vol. 39, Nr 5, s. 697-704
p-ISSN: 0141-8955
e-ISSN: 1573-2665
Charakt. formalna: ZA
Charakt. merytoryczna: ORG
Wskaźnik Impact Factor ISI: 3.541
Punktacja MNiSW: 30.000
Praca afiliowana przez IPCZD

65.
Autorzy: Maurice Beghetti, Ingram Schulze-Neick, Rolf M.F. Berger, D. Dunbar Ivy, Damien Bonnet, Robert Weintraub, Tsutomu Saji, D. Yung, George B. Mallory, Ralf Geiger, John T. Berger, Robyn J. Barst, Tilman Humpl, TOPP Registry Investigators, Simone Mattos, Zhi-Cheng Jing, Z.Y. Han, Lars Sondergaard, T. Jensen, Michael Levy, Siegrun Mebus, C. Apitz, Andras Szatmari, L. Ablonczy, Ornella Milanesi, V. Favero, Tomas Pulido, Paul De la Garza, Johannes M. Douwes, Henrik Brun, Lammert Moll, K. Michalak, Wanda Kawalec, Małgorzata Żuk, M. Faschnat Boillat, Rana Olgunturk, S. Serdar Kula, Dursun Alehan, Ronald W. Day, Eric D. Austin, D.J. Moore, Andrew M. Atz, Jeffrey A. Feinstein.

Tytuł oryginału: Haemodynamic characterisation and heart catheterisation complications in children with pulmonary hypertension: insights from the Global TOPP Registry (tracking outcomes and practice in paediatric pulmonary hypertension).
Czasopismo: Int.J.Cardiol.
Szczegóły: 2016 : Vol. 203, Nr, s. 325-330
p-ISSN: 0167-5273
e-ISSN: 1874-1754
Charakt. formalna: GBZ
Charakt. merytoryczna: ORG
Wskaźnik Impact Factor ISI: 4.638
Punktacja MNiSW: 35.000
Praca afiliowana przez IPCZD

66.
Autorzy: Greet Cardon, Ilse de Bourdeaudhuij, Violeta Iotova, Julie Latomme, P. Socha, Berthold V. Koletzko, Luis Moreno, Yannis Manios, Odysseas Androutsos, Marieke de Craemer, ToyBox - study group, Eva Grammatikaki, Christina Katsarou, Eftychia Apostolidou, Eirini Efstathopoulou, Kristin Duvinage, Sabine Ibrugger, Angelika Straus, Birgit Herbert, Julia Birnbaum, Annette Payr, Christine Geyer, Ellen de Decker, Lieven Annemans, Stefaan De Henauw, Lea Maes, Carine Vereecken, Jo Van Assche, Lore Pil, Mai Chin A. Paw, Saskia te Velde, Theodora Mouratidou, Juan Fernandez, Maribel Mesana, Pilar De Miguel-Etayo, Esther Gonzalez, Luis Gracia-Marco, Beatriz Oves, Agneta Yngve, Susanna Kugelberg, Christel Lynch, Annhild Mosdol, Carolyn Summerbell, Helen Moore, Wayne Douthwaite, Catherine Nixon, Susanne Kreichauf, Andreas Wildgruber, Zbigniew Kułaga, Kamila Zych, Magdalena Góźdź, Beata Gurzkowska, Katarzyna Szott, Mina Lateva, Natalya Usheva, Sonya Galcheva, Vanya Marinova, Zhaneta Radkova, Nevyana Feschieva, Tim Lobstein, Andrea Aikenhead, Goof Buijs, Annemiek Dorgelo, Aviva Nethe, Jan Jansen, Otto Gmeiner, Jutta Retterath, Julia Wildeis, Axel Gunthersberger, Leigh Gibson, Claus Voegele.
Tytuł oryginału: Health related behaviours in normal weight and overweight preschoolers of a large pan-European sample: The ToyBox-Study.
Czasopismo: PLoS One
Szczegóły: 2016 : Vol. 11, Nr 3, s. e0150580
p-ISSN: 1932-6203
e-ISSN: 1932-6203
Charakt. formalna: GBZ
Charakt. merytoryczna: ORG
Wskaźnik Impact Factor ISI: 3.057
Punktacja MNiSW: 35.000
Praca afiliowana przez IPCZD

67.
Autorzy: Greet Cardon, Ilse de Bourdeaudhuij, Violeta Iotova, Julie Latomme, Piotr Socha, Berthold V. Koletzko, Luis Moreno, Yannis Manios, Odysseas Androutsos, Marieke de Craemer, ToyBox - study group.
Tytuł oryginału: Health related behaviours in normal weight and overweight preschoolers of a large pan-European sample: The ToyBox-Study.
Czasopismo: PLoS One

Szczegóły: 2016 : Vol. 11, Nr 3, s. e0150580
p-ISSN: 1932-6203
e-ISSN: 1932-6203
Charakt. formalna: EWZ
Charakt. merytoryczna: ORG
Wskaźnik Impact Factor ISI: 3.057
Punktacja MNiSW: 35.000
Praca afiliowana przez IPCZD

68.
Autorzy: Rosa Collell, Ricardo Closa-Monasterolo, Natalia Ferre, Veronica Luque, Berthold Koletzko, Veit Grote, Roman Janas, Elvira Verduci, Joaquin Escribano, for the European Childhood Obesity Project Group.
Tytuł oryginału: Higher protein intake increases cardiac function parameters in healthy children: metabolic programming by infant nutrition - secondary analysis from a clinical trial.
Czasopismo: Pediatr.Res.
Szczegóły: 2016 : Vol. 79, Nr 6, s. 880-888
p-ISSN: 0031-3998
e-ISSN: 1530-0447
Charakt. formalna: ZA
Charakt. merytoryczna: ORG
Wskaźnik Impact Factor ISI: 2.761
Punktacja MNiSW: 40.000
Praca afiliowana przez IPCZD

69.
Autorzy: Rosa Collell, Ricardo Closa-Monasterolo, Natalia Ferre, Veronica Luque, Berthold Koletzko, Veit Grote, R. Janas, Elvira Verduci, Joaquin Escribano, for the European Childhood Obesity Project Group, Jeannette Beyer, Michaela Fritsch, Gudrun Haile, Uschi Handel, Iris Hannibal, Susanne Kreichauf, Ingrid Pawellek, Sonia Schiess, Sabine Verwied-Jorky, Rudiger von Kries, Martina Weber, Anna Dobrzańska, Dariusz Gruszfeld, Aldona Wierzbicka, Piotr Socha, Anna Stolarczyk, Jerzy Socha, Clotilde Carlier, Elena Dain, Philippe Goyens, Jean-Noel Van Hees, Joana Hoyos, Jean-Paul Langhendries, Francois Martin, Pascale Poncelet, Annick Xhonneux, Emmanuel Perrin, Carlo Agostoni, Marcello Giovannini, Alice Re Dionigi, Enrica Riva, Silvia Scaglioni, Fiammetta Vecchi, Georgina Mendez-Riera, Marta Zaragoza-Jordana, Mariona Gispert-Llaurado, Carmen Rubio-Torrents.
Tytuł oryginału: Higher protein intake increases cardiac function parameters in healthy children: metabolic programming by infant nutrition - secondary analysis from a clinical trial.
Czasopismo: Pediatr.Res.
Szczegóły: 2016 : Vol. 79, Nr 6, s. 880-888
p-ISSN: 0031-3998
e-ISSN: 1530-0447

Charakt. formalna: GBZ
Charakt. merytoryczna: ORG
Wskaźnik Impact Factor ISI: 2.761
Punktacja MNiSW: 40.000
Praca afiliowana przez IPCZD

70.
Autorzy: Joanna Trubicka, Małgorzata Szperl, Wiesława Grajkowska, Agnieszka Karkucińska-Więckowska, Magdalena Tarasińska, Katarzyna Falana, Bożenna Dembowska-Bagińska, Maria Łastowska.
Tytuł oryginału: Identification of a novel inherited ALK variant M1199L in the WNT type of medulloblastoma.
Czasopismo: Folia Neuropathol.
Szczegóły: 2016 : Vol. 54, Nr 1, s. 23-30
p-ISSN: 1641-4640
e-ISSN: 1509-572X
Charakt. formalna: PA
Charakt. merytoryczna: ORG
Wskaźnik Impact Factor ISI: 1.233
Punktacja MNiSW: 20.000
Praca afiliowana przez IPCZD

71.
Autorzy: Jarosław Czerwiński, Anna Jakubowska-Winecka, Aleksandra Woderska, Jarosław Wilk, Wojciech Łebkowski, Romuald Bohatyrewicz, Anna Krawulska-Biegańska, Waldemar Iwańczuk, Wojciech Czapiewski, Tomasz Kubik, Robert Becler, Dariusz Patrzałek, Dorota Zielińska, Roman Danielewicz.
Tytuł oryginału: Implementation and sustainability of European Training Program on organ donation in Poland: results and the impact on donation indicators.
Czasopismo: Transplant.Proc.
Szczegóły: 2016 : Vol. 48, Nr 7, s. 2429-2433
Konferencja/zjazd - tytuł: 13th Congress of the International Society for Organ Donation and Procurement (ISODP)
Konferencja/zjazd - miejsce i data: : Seoul, South Korea, 2015.10.17-2015.10.20
p-ISSN: 0041-1345
e-ISSN: 1873-2623
Charakt. formalna: ZA
Charakt. merytoryczna: ORG
Wskaźnik Impact Factor ISI: 0.867
Punktacja MNiSW: 15.000
Praca afiliowana przez IPCZD

72.
Autorzy: Anna Majcher, Monika Paluchowska, Beata Pyrzak, Edyta Witkowska-Sedek, Honorata Kołodziejczyk.
Tytuł oryginału: Implementation of parental stature assessment in girls with Turner syndrome.

Czasopismo: J.Pediatri.Endocrinol.
Szczegóły: 2016 : Vol. 1, Nr 2, s. e1009
p-ISSN: xxxx-xxxx
Charakt. formalna: EWZ
Charakt. merytoryczna: ORG
Praca afiliowana przez IPCZD

73.
Autorzy: Jarosław Wejman, Sylwia Szymańska, Michał Pyzlak, Edyta Szymańska, Jarosław Kierkuś.
Tytuł oryginału: Inflammatory bowel disease with primary sclerosing cholangitis - what is new? Inflammatory bowel disease with primary sclerosing cholangitis.
Czasopismo: HFSP J.
Szczegóły: 2016 : Vol. 10, Nr 2, s. 167-179
p-ISSN: 1955-2068
e-ISSN: 1955-205X
Charakt. formalna: ZA
Charakt. merytoryczna: ORG
Praca afiliowana przez IPCZD

74.
Autorzy: Elżbieta Skowrońska-Jóźwiak, Maciej Jaworski, Roman Lorenc, Andrzej Lewiński.
Tytuł oryginału: Influence of dietary calcium intake on quantitative and qualitative parameters of bone tissue in Polish adults.
Czasopismo: Ann.Agr.Env.Med.
Szczegóły: 2016 : Vol. 23, Nr 3, s. 495-501
p-ISSN: 1232-1966
e-ISSN: 1898-2263
Charakt. formalna: PA
Charakt. merytoryczna: ORG
Wskaźnik Impact Factor ISI: 0.895
Punktacja MNiSW: 20.000
Praca afiliowana przez IPCZD

75.
Autorzy: Irena Jankowska, Piotr Czubkowski, Aldona Wierzbicka, Joanna Pawłowska, Piotr Kaliciński, Piotr Socha.
Tytuł oryginału: Influence of partial external biliary diversion on the lipid profile in children with progressive familial intrahepatic cholestasis.
Czasopismo: J.Pediatr.Gastroenterol.Nutr.
Szczegóły: 2016 : Vol. 63, Nr 6, s. 598-602
p-ISSN: 0277-2116
e-ISSN: 1536-4801
Charakt. formalna: ZA
Charakt. merytoryczna: ORG
Wskaźnik Impact Factor ISI: 2.400
Punktacja MNiSW: 30.000

Praca afiliowana przez IPCZD

76.
Autorzy: Dorota Wesół-Kucharska, Piotr Buda, Bożena Cukrowska, Barbara Szal-Karkowska, Anna Wieteska-Klimczak, Dariusz Rokicki, Janusz Książyk.
Tytuł oryginału: Kliniczne znaczenie przeciwciał przeciwneuronalnych w różnorodnych jednostkach chorobowych - doniesienie wstępne.
Tytuł angielski: The utility of antineuronal antibodies in various clinical entities.
Czasopismo: Standardy Med. Pediatria
Szczegóły: 2016 : Vol. 13, Nr 5, s. 877-884
p-ISSN: 2080-5438
Charakt. formalna: PA
Charakt. merytoryczna: ORG
Punktacja MNiSW: 8.000
Praca afiliowana przez IPCZD

77.
Autorzy: Katarzyna Chada-Borowiecka, Justyna Czech-Kowalska, Krystyna Piłat, Anna Niezgoda, Julita Latka-Grot, Elżbieta Jurkiewicz, Anna Dobrzańska.
Tytuł oryginału: Krwawienia śródczaszkowe u noworodków donoszonych.
Tytuł angielski: Intracranial haemorrhage in full-term newborns.
Czasopismo: Standardy Med. Pediatria
Szczegóły: 2016 : Vol. 13, Nr 3, s. 556-564
p-ISSN: 2080-5438
Charakt. formalna: PA
Charakt. merytoryczna: ORG
Punktacja MNiSW: 8.000
Praca afiliowana przez IPCZD

78.
Autorzy: Tomasz Zieliński, Małgorzata Sobieszczańska-Małek, Małgorzata Karczmarz, Krzysztof Komuda, Wiesława Grajkowska, Maciej Pronicki, Sylwia Szymańska, Piotr Kluge, Aldona Browarek, Paweł Bekta, Maciej Karcz, Adam Parulski, Anna Wójcik, Anna Klisiewicz, Mariusz Kuśmierczyk, Jacek Różański, Jerzy Korewicki.
Tytuł oryginału: Lack of impact of presence of positive C4d staining in capillaries in myocardial biopsies on long-term survival of heart transplant patients.
Czasopismo: Transplant.Proc.
Szczegóły: 2016 : Vol. 48, Nr 5, s. 1767-1769
Konferencja/zjazd - tytuł: 12th Congress of the Polish-Transplantation-Society
Konferencja/zjazd - miejsce i data: : Gdańsk, Poland, 2015.05.02-2015.05.05
p-ISSN: 0041-1345
e-ISSN: 1873-2623
Charakt. formalna: ZA
Charakt. merytoryczna: ORG
Wskaźnik Impact Factor ISI: 0.867
Punktacja MNiSW: 15.000
Praca afiliowana przez IPCZD

79.
Autorzy: Dariusz Gruszfeld, Zbigniew Kułaga, Aldona Wierzbicka, Peter Rzehak, Veit Grote, Francois Martin, Pascale Poncelet, Ricardo Closa-Monasterolo, Joaquin Escribano, Elvira Verduci, Enrica Riva, Berthold Koletzko, EU Childhood Obesity Study Group.
Tytuł oryginału: Leptin and adiponectin serum levels from infancy to school age: factors influencing tracking.
Czasopismo: Child Obes.
Szczegóły: 2016 : Vol. 12, Nr 3, s. 179-187
p-ISSN: 2153-2168
e-ISSN: 2153-2176
Charakt. formalna: ZA
Charakt. merytoryczna: ORG
Wskaźnik Impact Factor ISI: 2.543
Punktacja MNiSW: 35.000
Praca afiliowana przez IPCZD

80.
Autorzy: Agnieszka Bakuła, Joanna Pawłowska, Olga Niewiadomska, Irena Jankowska, Mikołaj Teisseyre, Piotr Kaliciński, Piotr Socha.
Tytuł oryginału: Liver transplantation in polish children with alpha 1-antitrypsin deficiency: a single-center experience.
Czasopismo: Transplant.Proc.
Szczegóły: 2016 : Vol. 48, Nr 10, s. 3323-3327
p-ISSN: 0041-1345
e-ISSN: 1873-2623
Charakt. formalna: ZA
Charakt. merytoryczna: ORG
Wskaźnik Impact Factor ISI: 0.867
Punktacja MNiSW: 15.000
Praca afiliowana przez IPCZD

81.
Autorzy: Arkadiusz Liśkiewicz, Daniela Kasprowska, Anna Wojakowska, Krzysztof Polański, Joanna Lewin-Kowalik, Katarzyna Kotulska, Halina Jędrzejowska-Szypułka.
Tytuł oryginału: Long-term high fat ketogenic diet promotes renal tumor growth in a rat model of tuberous sclerosis.
Czasopismo: Sci.Rep.
Szczegóły: 2016, Nr 6, s. e21807
p-ISSN: 2045-2322
e-ISSN: 2045-2322
Charakt. formalna: EWZ
Charakt. merytoryczna: ORG
Wskaźnik Impact Factor ISI: 5.228
Punktacja MNiSW: 40.000
Praca afiliowana przez IPCZD

82.
Autorzy: Dorota Olczak-Kowalczyk, Anna Turska-Szybka, Dariusz Gozdowski, Halszka Boguszewska Gutenbaum, Ewa Krasuska-Sławińska, Piotr Sobiech, Anna Jurczak, Jacek Tomczyk.
Tytuł oryginału: Longitudinal study of symptoms associated with teething: prevalence and mothers' practices.
Czasopismo: Pediatr.Pol.
Szczegóły: 2016 : Vol. 91, Nr 6, s. 533-540
p-ISSN: 0031-3939
Charakt. formalna: PA
Charakt. merytoryczna: ORG
Punktacja MNiSW: 15.000
Praca afiliowana przez IPCZD

83.
Autorzy: Aleksandra Jezela-Stanek, Marzena Kucharczyk, Katarzyna Falana, Dorota Jurkiewicz, Marlena Młynek, Dorota Wicher, Małgorzata Rydzanicz, Monika Kugaudo, Agata Cieślikowska, Elżbieta Ciara, Rafał Płoski, Małgorzata Krajewska-Walasek.
Tytuł oryginału: Malan syndrome (Sotos syndrome 2) in two patients with 19p13.2 deletion encompassing NFIX gene and novel NFIX sequence variant.
Czasopismo: Biomed. Pap.-Olomouc.
Szczegóły: 2016 : Vol. 160, Nr 1, s. 161-167
p-ISSN: 1213-8118
Charakt. formalna: ZA
Charakt. merytoryczna: ORG
Wskaźnik Impact Factor ISI: 0.924
Punktacja MNiSW: 15.000
Praca afiliowana przez IPCZD

84.
Autorzy: Michael Chourdakis, Christina Hecht, Konstantinos Gerasimidis, Koen F.M. Joosten, Thomais Karagiozoglou-Lampoudi, Harma A. Koetse, Janusz Książyk, Cecilia Lazea, Raanan Shamir, Hania Szajewska, Berthold Koletzko, Jessie M. Hulst.
Tytuł oryginału: Malnutrition risk in hospitalized children: use of 3 screening tools in a large European population.
Czasopismo: Am.J.Clin.Nutr.
Szczegóły: 2016 : Vol. 103, Nr 5, s. 1301-1310
p-ISSN: 0002-9165
e-ISSN: 1938-3207
Charakt. formalna: ZA
Charakt. merytoryczna: ORG
Wskaźnik Impact Factor ISI: 6.703
Punktacja MNiSW: 45.000
Praca afiliowana przez IPCZD

85.
Autorzy: Peter Rzehak, Richard Saffery, Eva Reischl, Marcela Covic, Simone Wahl, Veit Grote,

Annick Xhonneux, Jean-Paul Langhendries, Natalia Ferre, Ricardo Closa-Monasterolo, Elvira Verduci, Enrica Riva, P. Socha, D. Gruszfeld, Berthold Koletzko, European Childhood Obesity Trial Study Group, Philippe Goyens, Clotilde Carlier, Joana Hoyos, Pascale Poncelet, Elena Dain, Jean-Noel Van Hees, Joaquin Escribano, Veronica Luque, Georgina Mendez, Marta Zaragoza-Jordana, Marcello Giovannini, Carlo Agostoni, Silvia Scaglioni, Fiammetta Vecchi, Alice Re Dionigi, Jerzy Socha, Anna Stolarczyk, Anna Dobrzańska, Roman Janas, Emmanuel Perrin, Rudiger von Kries, Helfried Groebe, Anna Reith, Renate Hofmann, Martina Weber, Sonia Schiess, Jeannette Beyer, Michaela Fritsch, Uschi Handel, Ingrid Pawellek, Sabine Verwied-Jorky, Iris Hannibal, Hans Demmelmair, Gudrun Haile, Melissa Theurich.
Tytuł oryginału: Maternal smoking during pregnancy and DNA-methylation in children at age 5.5 years: Epigenome-Wide-Analysis in the European Childhood Obesity Project (CHOP)-Study.
Czasopismo: PLoS One
Szczegóły: 2016 : Vol. 11, Nr 5, s. e0155554
p-ISSN: 1932-6203
e-ISSN: 1932-6203
Charakt. formalna: GBZ
Charakt. merytoryczna: ORG
Wskaźnik Impact Factor ISI: 3.057
Punktacja MNiSW: 35.000
Praca afiliowana przez IPCZD

86.
Autorzy: Peter Rzehak, Richard Saffery, Eva Reischl, Marcela Covic, Simone Wahl, Veit Grote, Annick Xhonneux, Jean-Paul Langhendries, Natalia Ferre, Ricardo Closa-Monasterolo, Elvira Verduci, Enrica Riva, Piotr Socha, Dariusz Gruszfeld, Berthold Koletzko, European Childhood Obesity Trial Study Group.
Tytuł oryginału: Maternal smoking during pregnancy and DNA-methylation in children at age 5.5 zears: Epigenome-Wide-Analysis in the European Childhood Obesity Project (CHOP)-Study.
Czasopismo: PLoS One
Szczegóły: 2016 : Vol. 11, Nr 5, s. e0155554
p-ISSN: 1932-6203
e-ISSN: 1932-6203
Charakt. formalna: EWZ
Charakt. merytoryczna: ORG
Wskaźnik Impact Factor ISI: 3.057
Punktacja MNiSW: 35.000
Praca afiliowana przez IPCZD

87.
Autorzy: Marcin Woś, Joanna Szczepanowska, Sławomir Pikuła, Anna Tylki-Szymańska, Krzysztof Zabłocki, Joanna Bandorowicz-Pikuła.
Tytuł oryginału: Mitochondrial dysfunction in fibroblasts derived from patients with Niemann-Pick type C disease.
Czasopismo: Arch.Biochem.Biophys.
Szczegóły: 2016 : Vol. 593, Nr March 2016, s. 50-59

p-ISSN: 0003-9861
e-ISSN: 1096-0384
Charakt. formalna: ZA
Charakt. merytoryczna: ORG
Wskaźnik Impact Factor ISI: 2.807
Punktacja MNiSW: 30.000
Praca afiliowana przez IPCZD

88.
Autorzy: Katarzyna Hetmańczyk, Małgorzata Bednarska-Makaruk, Karolina Kierus, Sylwia Murawska-Izdebska, Dorota Piekutowska-Abramczuk, Bożena Pilch, Anna Tylki-Szymańska, Agnieszka Ługowska.
Tytuł oryginału: Monitoring of dipeptidyl peptidase-IV (DPP-IV) activity in patients with mucopolysaccharidoses types I and II on enzyme replacement therapy - results of a pilot study.
Czasopismo: Clin.Biochem.
Szczegóły: 2016 : Vol. 49, Nr 6, s. 458-462
p-ISSN: 0009-9120
e-ISSN: 1873-2933
Charakt. formalna: ZA
Charakt. merytoryczna: ORG
Wskaźnik Impact Factor ISI: 2.382
Punktacja MNiSW: 30.000
Praca afiliowana przez IPCZD

89.
Autorzy: Elżbieta Boratyn, Iwona Nowak, Irena Horwacik, Małgorzata Durbas, Anna Mistarz, Magdalena Kukla, Przemysław Kaczówka, Maria Łastowska, Jolanta Jura, Hanna Rokita.
Tytuł oryginału: Monocyte chemoattractant protein-induced protein 1 overexpression modulates transcriptome, including microRNA, in human neuroblastoma cells.
Czasopismo: J.Cell.Biochem.
Szczegóły: 2016 : Vol. 117, Nr 3, s. 694-707
p-ISSN: 0730-2312
e-ISSN: 1097-4644
Charakt. formalna: ZA
Charakt. merytoryczna: ORG
Wskaźnik Impact Factor ISI: 3.446
Punktacja MNiSW: 25.000
Praca afiliowana przez IPCZD

90.
Autorzy: Elwira Kołodziejczyk, Elżbieta Jurkiewicz, Jan Pertkiewicz, Karolina Wejnarska, Maciej Dądalski, Jarosław Kierkuś, Marek Woynarowski, Józef Ryżko, Grzegorz Oracz.
Tytuł oryginału: MRCP versus ERCP in the evaluation of chronic pancreatitis in children: which is the better choice?
Czasopismo: Pancreas

Szczegóły: 2016 : Vol. 45, Nr 8, s. 1115-1119
p-ISSN: 0885-3177
e-ISSN: 1536-4828
Charakt. formalna: ZA
Charakt. merytoryczna: ORG
Wskaźnik Impact Factor ISI: 2.738
Punktacja MNiSW: 30.000
Praca afiliowana przez IPCZD

91.
Autorzy: Elżbieta Czarnowska, Joanna Beata Bierła, Marta Toczek, Urszula Tyrankiewicz, Beata Pająk, Dorota Domal-Kwiatkowska, Anna Ratajska, Ryszard T. Smoleński, Ulrike Mende, Stefan Chlopicki.
Tytuł oryginału: Narrow time window of metabolic changes associated with transition to overt heart failure in Tgaq*44 mice.
Czasopismo: Pharmacol.Rep.
Szczegóły: 2016 : Vol. 68, Nr 4, s. 707-714
p-ISSN: 1734-1140
Charakt. formalna: PA
Charakt. merytoryczna: ORG
Wskaźnik Impact Factor ISI: 2.251
Punktacja MNiSW: 25.000
Praca afiliowana przez IPCZD

92.
Autorzy: Dominik Sturm, Brent A. Orr, Umut H. Toprak, Volker Hovestadt, David T.W. Jones, David Capper, Martin Sill, Ivo Buchhalter, Paul A. Northcott, Irina Leis, Marina Ryzhova, Christian Koelsche, Elke Pfaff, Sariah J. Allen, Gnanaprakash Balasubramanian, Barbara C. Worst, Kristian W. Pajtler, Sebastian Brabetz, Pascal D. Johann, Felix Sahm, Juri Reimand, Alan Mackay, Diana M. Carvalho, Marc Remke, Joanna J. Phillips, Arie Perry, Cynthia Cowdrey, Rachid Drissi, Maryam Fouladi, Felice Giangaspero, Maria Łastowska, Wiesława Grajkowska, Wolfram Scheurlen, Torsten Pietsch, Christian Hagel, Johannes Gojo, Daniela Lotsch, Walter Berger, Irene Slavc, Christine Haberler, Anne Jouvet, Stefan Holm, Silvia Hofer, Marco Prinz, Catherine Keohane, Iris Fried, Christian Mawrin, David Scheie, Bret C. Mobley, Matthew J. Schniederjan.
Tytuł oryginału: New brain tumor entities emerge from molecular classification of CNS-PNETs.
Czasopismo: Cell
Szczegóły: 2016 : Vol. 164, Nr 25, s. 1060-1072
p-ISSN: 0092-8674
e-ISSN: 1097-4172
Charakt. formalna: ZA
Charakt. merytoryczna: ORG
Wskaźnik Impact Factor ISI: 28.710
Punktacja MNiSW: 50.000
Praca afiliowana przez IPCZD

93.
Autorzy: Ewa Pronicka, Dorota Piekutowska-Abramczuk, Elżbieta Ciara, Joanna Trubicka, Dariusz Rokicki, Agnieszka Karkucińska-Więckowska, Magdalena Pajdowska, Elżbieta Jurkiewicz, Paulina Halat, Joanna Kosińska, Agnieszka Pollak, Małgorzata Rydzanicz, Piotr Stawiński, Maciej Pronicki, Małgorzata Krajewska-Walasek, Rafał Płoski.
Tytuł oryginału: New perspective in diagnostics of mitochondrial disorders: two years' experience with whole-exome sequencing at a national paediatric centre.
Czasopismo: J.Transl.Med.
Szczegóły: 2016 : Vol. 14, Nr 1, s. 174
e-ISSN: 1479-5876
Charakt. formalna: EWZ
Charakt. merytoryczna: ORG
Wskaźnik Impact Factor ISI: 3.694
Punktacja MNiSW: 35.000
Praca afiliowana przez IPCZD

94.
Autorzy: Elwira Kołodziejczyk, Karolina Wejnarska, Jarosław Kierkuś, Józef Ryżko, Grzegorz Oracz.
Tytuł oryginału: Niedobór alfa-1-antytrypsyny a zapalenie trzustki u dzieci.
Tytuł angielski: Alpha-1-antitrypsin deficiency and pancreatitis in children.
Czasopismo: Post. Nauk Med.
Szczegóły: 2016 : Vol. 29, Nr 4, s. 227-230
p-ISSN: 0860-6196
e-ISSN: 1731-2469
Charakt. formalna: PA
Charakt. merytoryczna: ORG
Punktacja MNiSW: 8.000
Praca afiliowana przez IPCZD

95.
Autorzy: Rukshana Shroff, Helen Aitkenhead, Nikola Costa, Antonella Trivelli, Mieczysław Litwin, Stefano Picca, Ali Anarat, Peter Sallay, Faith Ozaltin, Aleksandra Żurowska, Augustina Jankauskiene, Giovanni Montini, Marina Charbit, Franz Schaefer, Elku Wuhl, ESCAPE Trial Group, Ryszard Grenda, Roman Janas.
Tytuł oryginału: Normal 25-hydroxyvitamin D levels are associated with less proteinuria and attenuate renal failure progression in children with CKD.
Czasopismo: J.Am.Soc.Nephrol.
Szczegóły: 2016 : Vol. 27, Nr 1, s. 314-322
p-ISSN: 1046-6673
e-ISSN: 1533-3450
Charakt. formalna: GBZ
Charakt. merytoryczna: ORG
Wskaźnik Impact Factor ISI: 8.491
Punktacja MNiSW: 45.000
Praca afiliowana przez IPCZD

96.
Autorzy: Magdalena Naorniakowska, Maciej Dądalski, Diana Kamińska, Wojciech Jańczyk, Dariusz Lebensztejn, Krzysztof Fyderek, Jacek Wysocki, Piotr Socha.
Tytuł oryginału: Obraz kliniczny choroby Wilsona wśród polskiej populacji dzieci.
Tytuł angielski: Clinical presentations of Wilson disease among Polish children.
Czasopismo: Dev. Period Med. (Med. Wieku Rozw.)
Szczegóły: 2016 : Vol. 20, Nr 3, s. 216-221
p-ISSN: 1428-345X
Charakt. formalna: PA
Charakt. merytoryczna: ORG
Punktacja MNiSW: 13.000
Praca afiliowana przez IPCZD

97.
Autorzy: Monika Meglicka, Michał Szczepański, Maciej Dądalski, Jarosław Kierkuś.
Tytuł oryginału: Ocena kliniczna dzieci z wrzodziejącym zapaleniem jelita grubego leczonych w latach 2013-2015 - doświadczenia własne.
Tytuł angielski: Clinical evaluation of children with ulcerative colitis treated between 2013-2015 - own experience.
Czasopismo: Dev. Period Med. (Med. Wieku Rozw.)
Szczegóły: 2016 : Vol. 20, Nr 3, s. 195-204
p-ISSN: 1428-345X
Charakt. formalna: PA
Charakt. merytoryczna: ORG
Punktacja MNiSW: 13.000
Praca afiliowana przez IPCZD

98.
Autorzy: Wojciech Jańczyk.
Tytuł oryginału: Ocena skuteczności leczenia suplementem oleju rybiego niealkoholowej choroby stłuszczeniowej wątroby u dzieci - badanie z randomizacją.
Adres wydawniczy: Warszawa : IPCZD, 2016
Opis fizyczny: s. 1-70
Charakt. formalna: DOK
Charakt. merytoryczna: ORG
Punktacja MNiSW: 8.000
Praca afiliowana przez IPCZD

99.
Autorzy: Monika Szychta, Anna Wiernicka, Maciej Dądalski, Piotr Landowski, Beata Klincewicz, Katarzyna Karolewska-Bochenek, Grażyna Czaja-Bulsa, Elżbieta Jarocka-Cyrta, Bartosz Korczowski, Małgorzata Sladek, Jarosław Kierkuś.
Tytuł oryginału: Ocena terapii biologicznej infliksymabem u dzieci ze średnio-ciężką i ciężką postacią wrzodziejącego zapalenia jelita grubego: badanie wieloośrodkowe.
Tytuł angielski: Assessment of induction therapy with infliximab in children with moderate to severe ulcerative colitis: a multi-center study.
Czasopismo: Dev. Period Med. (Med. Wieku Rozw.)

Szczegóły: 2016 : Vol. 20, Nr 3, s. 205-211
p-ISSN: 1428-345X
Charakt. formalna: PA
Charakt. merytoryczna: ORG
Punktacja MNiSW: 13.000
Praca afiliowana przez IPCZD

100.
Autorzy: Piotr Buda.
Tytuł oryginału: Ocena wpływu wybranych wskaźników prognostycznych na efekty leczenia u dzieci z wtórnymi zespołami hemofagocytarnymi.
Adres wydawniczy: Warszawa : IPCZD, 2016
Opis fizyczny: s. 5-138
Charakt. formalna: DOK
Charakt. merytoryczna: ORG
Punktacja MNiSW: 8.000
Praca afiliowana przez IPCZD

101.
Autorzy: Huy-Hoang Nguyen, Antje Eiden-Plach, Frank Hannemann, Ewa Małunowicz, Michaela F. Hartmann, Stefan A. Wudy, Rita Bernhardt.
Tytuł oryginału: Phenotypic, metabolic, and molecular genetic characterization of six patients with congenital adrenal hyperplasia caused by novel mutations in the CYP11B1 gene.
Czasopismo: J. Steroid Biochem.Mol.Biol.
Szczegóły: 2016 : Vol. 155, Nr A, s. 126-134
p-ISSN: 0960-0760
e-ISSN: 1879-1220
Charakt. formalna: ZA
Charakt. merytoryczna: ORG
Wskaźnik Impact Factor ISI: 3.985
Punktacja MNiSW: 30.000
Praca afiliowana przez IPCZD

102.
Autorzy: Marek Wójcik, Edyta Czekuć-Kryśkiewicz, Barbara Parafiniuk, Ewa Skorupa, Alina Kępka, Paweł Płudowski.
Tytuł oryginału: Porównanie komercyjnych automatycznych i manualnych metod oznaczania stężenia 25(OH)D oraz 1,25(OH)2D - doświadczenia laboratorium szpitala pediatrycznego uczestniczącego w międzynarodowym systemie kontroli jakości DEQAS.
Tytuł angielski: Comparison of commercially available automated and manual 25(OH)D and 1,25(OH)2D assays - experience of pediatric hospital laboratory participating in DEQAS proficiency testing.
Czasopismo: Post. Nauk Med.
Szczegóły: 2016 : Vol. 29, Nr 10, s. 726-733

p-ISSN: 0860-6196
e-ISSN: 1731-2469
Charakt. formalna: PA
Charakt. merytoryczna: ORG
Punktacja MNiSW: 8.000
Praca afiliowana przez IPCZD

103.
Autorzy: Karolina Wejnarska, Elwira Kołodziejczyk, Józef Ryżko, Grzegorz Oracz.
Tytuł oryginału: Porównanie przydatności bilansu tłuszczowego w 3-dobowej zbiórce kału i testu oddechowego z triglicerydami znakowanymi węglem 13C w ocenie wydolności zewnątrzwydzielniczej trzustki u dzieci z przewlekłym zapaleniem trzustki.
Tytuł angielski: Comparison of 72-hour fecal fat quantification and the 13C-mixed triglyceride breath test in assessing pancreatic exocrine sufficiency in children with chronic pancreatitis.
Czasopismo: Dev. Period Med. (Med. Wieku Rozw.)
Szczegóły: 2016 : Vol. 20, Nr 3, s. 222-227
p-ISSN: 1428-345X
Charakt. formalna: PA
Charakt. merytoryczna: ORG
Punktacja MNiSW: 13.000
Praca afiliowana przez IPCZD

104.
Autorzy: Agata Pleskaczyńska, Justyna Czech-Kowalska, Anna Dobrzańska.
Tytuł oryginału: Późna postać krwawienia z niedoboru witaminy K u niemowląt - opis 5 przypadków.
Tytuł angielski: Late onset vitamin K deficiency bleeding in infants - report of five cases.
Czasopismo: Standardy Med. Pediatria
Szczegóły: 2016 : Vol. 13, Nr 1, s. 193-199
p-ISSN: 2080-5438
Charakt. formalna: PA
Charakt. merytoryczna: ORG
Punktacja MNiSW: 8.000
Praca afiliowana przez IPCZD

105.
Autorzy: Lidia Ziółkowska, Anna Turska-Kmieć, Joanna Petryka, Wanda Kawalec.
Tytuł oryginału: Predictors of long-term outcome in children with hypertrophic cardiomyopathy.
Czasopismo: Pediatr.Cardiol.
Szczegóły: 2016 : Vol. 37, Nr 3, s. 448-458
p-ISSN: 0172-0643
e-ISSN: 1432-1971
Charakt. formalna: ZA
Charakt. merytoryczna: ORG
Wskaźnik Impact Factor ISI: 1.452

Punktacja MNiSW: 20.000
Praca afiliowana przez IPCZD

106.
Autorzy: Sylwia Szymańska, Wiesława Grajkowska, Małgorzata Sobieszczańska-Małek, Tomasz Zieliński, Michał Pyzlak, Maciej Pronicki.
Tytuł oryginału: Prevalence of the Quilty effect in endomyocardial biopsy of patients after heart transplantation - from cellular rejection to antibody-mediated rejection?
Czasopismo: Pol.J.Pathol.
Szczegóły: 2016 : Vol. 67, Nr 3, s. 216-220
p-ISSN: 1233-9687
Charakt. formalna: PA
Charakt. merytoryczna: ORG
Wskaźnik Impact Factor ISI: 1.240
Punktacja MNiSW: 15.000
Praca afiliowana przez IPCZD

107.
Autorzy: Małgorzata Żuk, Katarzyna Mazurkiewicz-Antoń, Anna Migdał, Dorota Jagiełłowicz-Kowalska, Anna Turska-Kmieć, Lidia Ziółkowska, Grażyna Brzezińska-Rajszys, Maria Zubrzycka, Wanda Kawalec.
Tytuł oryginału: Prognosis in children with pulmonary arterial hypertension: 10-year single-centre experience.
Czasopismo: Kardiol.Pol.
Szczegóły: 2016 : Vol. 74, Nr 2, s. 159-167
p-ISSN: 0022-9032
e-ISSN: 1897-4279
Charakt. formalna: PA
Charakt. merytoryczna: ORG
Wskaźnik Impact Factor ISI: 0.878
Punktacja MNiSW: 15.000
Praca afiliowana przez IPCZD

108.
Autorzy: Eric M. Thompson, Thomas Hielscher, Eric Bouffet, Marc Remke, Betty Luu, Sridharan Gururangan, Roger E. McLendon, Darell D. Bigner, Eric S. Lipp, Sebastien Perreault, Yoon-Jae Cho, Gerald Grant, Seung-Ki Kim, Ji Yeoun Lee, Amulya A. Nageswara Rao, Caterina Giannini, Kay Ka Wai Li, Ho-Keung Ng, Yu Yao, Toshihiro Kumabe, Teiji Tominaga, Wiesława Grajkowska, Marta Perek-Polnik, David C.Y. Low, Wan Tew Seow, Kenneth T.E. Chang, Jaume Mora, Ian F. Pollack, Ronald L. Hamilton, Sarah Leary, Andrew S. Moore, Wendy J. Ingram, Andrew R. Hallahan, Anne Jouvet, Michelle Fevre-Montange, Alexandre Vasiljevic, Cecile Faure-Conte, Tomoko Shofuda, Naoki Kagawa, Naoya Hashimoto, Nada Jabado, Alexander G. Weil, Tenzin Gayden, Takafumi Wataya, Tarek Shalaby, Michael Grotzer, Karel Zitterbart, Jaroslav Sterba, Leos Kren, Tibor Hortobágyi, Almos Klekner, Bognar Laszlo, Timea Pocza, Peter Hauser, Ulrich Schuller, Shin Jung, Woo-Youl Jang, Pim J. French, Johan M. Kros, Marie-Lise C. van Veelen, Luca Massimi, Jeffrey R. Leonard, Joshua B. Rubin, Rajeev Vibhakar, Lola B. Chambless, Michael K. Cooper, Reid C. Thompson, Claudia C. Faria, Alice Carvalho, Sofia

Nunes, Jose Pimentel, Xing Fan, Karin M. Muraszko, Enrique Lopez-Aguilar, David Lyden, Livia Garzia, David J.H. Shih, Noriyuki Kijima, Christian Schneider, Jennifer Adamski, Paul A. Northcott, Marcel Kool, David T.W. Jones, Jennifer A. Chan, Ana Nikolic, Maria Luisa Garre, Erwin G. Van Meir, Satoru Osuka, Jeffrey J. Olson, Arman Jahangiri, Brandyn A. Castro, Nalin Gupta, William A. Weiss, Iska Moxon-Emre, Donald J. Mabbott, Alvaro Lassaletta, Cynthia E. Hawkins, Uri Tabori, James Drake., Kulkarni Abhaya, Dirks Peter, Rutka James T., Korshunov Andrey, Pfister Stefan M., Packer Roger J., Ramaswamy Vijay, Taylor Michael D.
Tytuł oryginału: Prognostic value of medulloblastoma extent of resection after accounting for molecular subgroup: a retrospective integrated clinical and molecular analysis.
Czasopismo: Lancet Oncol.
Szczegóły: 2016 : Vol. 17, Nr 4, s. 484-495
p-ISSN: 1470-2045
e-ISSN: 1474-5488
Charakt. formalna: ZA
Charakt. merytoryczna: ORG
Wskaźnik Impact Factor ISI: 26.509
Punktacja MNiSW: 50.000
Praca afiliowana przez IPCZD

109.
Autorzy: Agnieszka Sanecka, Elżbieta Katarzyna Biernacka, Małgorzata Szperl, Magdalena Sosna, Małgorzata Mueller-Malesińska, Urszula Kozicka, Rafał Baranowski, Agnieszka Kosiec, Hubert Łazarczyk, Henryk Skarżyński, Piotr Hoffman, Katarzyna Bieganowska, Ryszard Piotrowicz.
Tytuł oryginału: QTc prolongation in patients with hearing loss: electrocardiographic and genetic study.
Czasopismo: Cardiol J.
Szczegóły: 2016 : Vol. 23, Nr 1, s. 34-41
e-ISSN: 1897-5593
Charakt. formalna: EWP
Charakt. merytoryczna: ORG
Wskaźnik Impact Factor ISI: 1.130
Punktacja MNiSW: 20.000
Praca afiliowana przez IPCZD

110.
Autorzy: Irena Audzeyenka, Dorota Rogacka, Agnieszka Piwkowska, Michał Rychlowski, Joanna Beata Bierła, Elżbieta Czarnowska, Stefan Angielski, Maciej Jankowski.
Tytuł oryginału: Reactive oxygen species are involved in insulin-dependent regulation of autophagy in primary rat podocytes.
Czasopismo: Int.J.Biochem. Cell Biol.
Szczegóły: 2016 : Vol. 75, Nr June 2016, s. 23-33
p-ISSN: 1357-2725
e-ISSN: 1878-5875
Charakt. formalna: ZA
Charakt. merytoryczna: ORG
Wskaźnik Impact Factor ISI: 3.905

Punktacja MNiSW: 35.000
Praca afiliowana przez IPCZD

111.
Autorzy: Blerida Banushi, Federico Forneris, Anna Straatman-Iwanowska, Adam Strange, Anne-Marie Lyne, Clare Rogerson, Jemima J. Burden, Wendy E. Heywood, Joanna Hnaley, Ivan Doykov, Kornelis R. Straatman, Holly Smith, Danai Bem, Janos Kriston-Vizi, Gema Ariceta, Mija Risteli, Chunguang Wang, Rosalyn E. Ardill, Marcin Zaniew, Julita Latka-Grot, Simon N. Waddington, S.J. Howe, Francesco Ferraro, Asllan Gjinovci, Scott Lawrence, Mark Marsh, Mark Girolami, Laurent Bozec, Kevin Mills, Paul Gissen.
Tytuł oryginału: Regulation of post-Golgi LH3 trafficking is essential for collagen homeostasis.
Czasopismo: Nat.Commun.
Szczegóły: 2016 : Vol. 7, s. e12111
e-ISSN: 2041-1723
Charakt. formalna: EWZ
Charakt. merytoryczna: ORG
Wskaźnik Impact Factor ISI: 11.329
Punktacja MNiSW: 45.000
Praca afiliowana przez IPCZD

112.
Autorzy: Jarosław Czerwiński, Piotr Malanowski, Maciej Kosieradzki, Maureen M. Jonas, Anna Jakubowska-Winecka.
Tytuł oryginału: Relationships between social attitudes toward deceased organ donation and the donation rates in Poland, a country with an opting-out system.
Czasopismo: Transplant.Proc.
Szczegóły: 2016 : Vol. 48, Nr 7, s. 2399-2402
Konferencja/zjazd - tytuł: 13th Congress of the International Society for Organ Donation and Procurement (ISODP)
Konferencja/zjazd - miejsce i data: : Seoul, South Korea, 2015.10.17-2015.10.20
p-ISSN: 0041-1345
e-ISSN: 1873-2623
Charakt. formalna: ZA
Charakt. merytoryczna: ORG
Wskaźnik Impact Factor ISI: 0.867
Punktacja MNiSW: 15.000
Praca afiliowana przez IPCZD

113.
Autorzy: Alina Kępka, Sylwia Chojnowska, Rafał Śnitko, Krzysztof Zwierz, Napoleon Waszkiewicz.
Tytuł oryginału: Renal carnitine excretion following abstinence after chronic drinking.
Czasopismo: Adv.Med.Sci.
Szczegóły: 2016 : Vol. 61, Nr 1, s. 160-163
p-ISSN: 1896-1126
e-ISSN: 1898-4002
Charakt. formalna: PA

Charakt. merytoryczna: ORG
Wskaźnik Impact Factor ISI: 1.211
Punktacja MNiSW: 15.000
Praca afiliowana przez IPCZD

114.
Autorzy: Jarosław Bogaczewicz, Elżbieta Karczmarewicz, Paweł Płudowski, Jakub Ząbek, Anna Woźniacka.
Tytuł oryginału: Requirement for vitamin D supplementation in patients using photoprotection: variations in vitamin D levels and bone formation markers.
Czasopismo: Int.J.Dermatol.
Szczegóły: 2016 : Vol. 55, Nr 4, s. e176-e183
p-ISSN: 0011-9059
e-ISSN: 1365-4632
Charakt. formalna: EWZ
Charakt. merytoryczna: ORG
Wskaźnik Impact Factor ISI: 1.415
Punktacja MNiSW: 20.000
Praca afiliowana przez IPCZD

115.
Autorzy: Ryszard Grenda, Wioletta Jarmużek, Jacek Rubik, Barbara Piątosa, Sylwester Prokurat.
Tytuł oryginału: Rituximab is not a "magic drug" in post-transplant recurrence of nephrotic syndrome.
Czasopismo: Eur.J.Pediatr.
Szczegóły: 2016 : Vol. 175, Nr 9, s. 1133-1137
p-ISSN: 0340-6199
e-ISSN: 1432-1076
Charakt. formalna: ZA
Charakt. merytoryczna: ORG
Wskaźnik Impact Factor ISI: 1.791
Punktacja MNiSW: 30.000
Praca afiliowana przez IPCZD

116.
Autorzy: Sergiusz Jóźwiak, Katarzyna Kotulska, Noah Berkowitz, Thomas Brechenmacher, David Neal Franz.
Tytuł oryginału: Safety of everolimus in patients younger than 3 years of age: results from EXIST-1, a randomized, controlled clinical trial.
Czasopismo: J.Pediatr.
Szczegóły: 2016 : Vol. 172, Nr May 2016, s. 151-155
p-ISSN: 0022-3476
e-ISSN: 1097-6833
Charakt. formalna: ZA
Charakt. merytoryczna: ORG
Wskaźnik Impact Factor ISI: 3.890

Punktacja MNiSW: 45.000
Praca afiliowana przez IPCZD

117.
Autorzy: Ewa Golańska, Agata Gajos, Monika Sieruta, Małgorzata Szybka, Monika Rudzińska, Stanisław Ochudło, Tomasz Kmieć, Paweł P. Liberski, Andrzej Bogucki.
Tytuł oryginału: Screening for THAP1 mutations in polish patients with dystonia shows known and novel substitutions.
Czasopismo: PLoS One
Szczegóły: 2016 : Vol. 11, Nr 6 - June 2016, s. e0129656
p-ISSN: 1932-6203
e-ISSN: 1932-6203
Charakt. formalna: EWZ
Charakt. merytoryczna: ORG
Wskaźnik Impact Factor ISI: 3.057
Punktacja MNiSW: 35.000
Praca afiliowana przez IPCZD

118.
Autorzy: Osvaldo Borrelli, Matilde Pescarin, Efstratios Saliakellis, Renato Tambucci, Paolo Quitadamo, Francesco Valitutti, Anna Rybak, Keith J. Lindley, Nikhil Thapar.
Tytuł oryginału: Sequential incremental doses of bisacodyl increase the diagnostic accuracy of colonic manometry.
Czasopismo: Neurogastroenterol.Motil.
Szczegóły: 2016 : Vol. 28, Nr 11, s. 1747-1755
p-ISSN: 1350-1925
e-ISSN: 1365-2982
Charakt. formalna: ZA
Charakt. merytoryczna: ORG
Wskaźnik Impact Factor ISI: 3.310
Punktacja MNiSW: 30.000
Praca afiliowana przez IPCZD

119.
Autorzy: Roman Janas, Anna Rybak, Aldona Wierzbicka-Rucińska, Piotr Socha, Rafał Śnitko, Anna Szaflarska-Popławska, Anna Stolarczyk, Beata Oralewska, Elżbieta Cytra-Jarocka, Barbara Iwańczak, Urszula Grzybowska-Chlebowczyk, Wojciech Cichy, Grażyna Czaja-Bulsa, Jerzy Socha.
Tytuł oryginału: Serum concentrations of insulin, ghrelin, adiponectin, leptin, leptin receptor and lipocalin-2 in children with celiac disease who do and do not adhere to a gluten-free diet.
Czasopismo: Gut Liver
Szczegóły: 2016 : Vol. 10, Nr 4, s. 587-594
p-ISSN: 1976-2283
e-ISSN: 2005-1212
Charakt. formalna: ZA
Charakt. merytoryczna: ORG

Wskaźnik Impact Factor ISI: 2.000
Punktacja MNiSW: 15.000
Praca afiliowana przez IPCZD

120.
Autorzy: Joanna Sieczkowska, Dorota Jarzębicka, Beata Marcińska, Monika Meglicka, Grzegorz Oracz, Elżbieta Jurkiewicz, Jarosław Kierkuś.
Tytuł oryginału: Skuteczność 3% roztworu sorbitolu w przygotowaniu do enterografii rezonansu magnetycznego u dzieci z nieswoistym zapaleniem jelit.
Tytuł angielski: Efficacy of 3% sorbitol solution in preparation to magnetic resonance enterography in children with inflammatory bowel disease.
Czasopismo: Post. Nauk Med.
Szczegóły: 2016 : Vol. 29, Nr 4, s. 217-221
p-ISSN: 0860-6196
e-ISSN: 1731-2469
Charakt. formalna: PA
Charakt. merytoryczna: ORG
Punktacja MNiSW: 8.000
Praca afiliowana przez IPCZD

121.
Autorzy: Ewa Konopka, Aldona Ceregra, Elżbieta Maciorkowska, Barbara Surowska, Ilona Trojanowska, Izabela Roszko-Kirpsza, Bożena Cukrowska.
Tytuł oryginału: Specific IgE antibodies in young children with atopic dermatitis - correlation of multiple allergen simultaneous immunoblot test and ImmunoCap System.
Czasopismo: Clin.Lab
Szczegóły: 2016 : Vol. 62, Nr 5, s. 815-821
p-ISSN: 1433-6510
Charakt. formalna: ZA
Charakt. merytoryczna: ORG
Wskaźnik Impact Factor ISI: 0.936
Punktacja MNiSW: 20.000
Praca afiliowana przez IPCZD

122.
Autorzy: Paweł Płudowski, Czesław Ducki, Jerzy Konstantynowicz, Maciej Jaworski.
Tytuł oryginału: Status zaopatrzenia w witaminę D w Polsce.
Tytuł angielski: Vitamin D status in Poland.
Czasopismo: Pol.Arch.Med.Wew.
Szczegóły: 2016 : Vol. 126, Nr 7-8, s. 530-539
p-ISSN: 0032-3772
e-ISSN: 1897-9483
Charakt. formalna: PA
Charakt. merytoryczna: ORG
Wskaźnik Impact Factor ISI: 2.054
Punktacja MNiSW: 30.000
Praca afiliowana przez IPCZD

123.
Autorzy: Alina Kępka, Sławomir Pancewicz, Roman Janas, Renata Świerzbińska.
Tytuł oryginału: Stężenie karnityny w surowicy jest obniżone u pacjentów chorych na boreliozę z Lyme.
Tytuł angielski: Serum carnitine concentration is decreased in patients with Lyme borreliosis.
Czasopismo: Post.Hig.Med.Dośw.
Szczegóły: 2016 : Vol. 70, s. 180-185
p-ISSN: 0032-5449
e-ISSN: 1732-2693
Charakt. formalna: EWP
Charakt. merytoryczna: ORG
Wskaźnik Impact Factor ISI: 0.769
Punktacja MNiSW: 15.000
Praca afiliowana przez IPCZD

124.
Autorzy: Joanna Sieczkowska, Dorota Jarzębicka, Aleksandra Banaszkiewicz, A. Plocek, Agnieszka Gawrońska, Ewa Toporowska-Kowalska, Grzegorz Oracz, Monika Meglicka, Jarosław Kierkuś.
Tytuł oryginału: Switching between infliximab originator and biosimilar in paediatric patients with inflammatory bowel disease. Preliminary observations.
Czasopismo: J. Crohns Colitis
Szczegóły: 2016 : Vol. 10, Nr 2, s. 127-132
p-ISSN: 1873-9946
e-ISSN: 1876-4479
Charakt. formalna: ZA
Charakt. merytoryczna: ORG
Wskaźnik Impact Factor ISI: 6.585
Punktacja MNiSW: 40.000
Praca afiliowana przez IPCZD

125.
Autorzy: Justyna Czech-Kowalska, Edyta Czekuć-Kryśkiewicz, Paweł Płudowski, Katarzyna Zaniuk, Maciej Jaworski, Anna Łuba, Karolina Grzybowska, Krystyna Piłat, Anna Dobrzańska.
Tytuł oryginału: The clinical and biochemical predictors of bone mass in preterm infants.
Czasopismo: PLoS One
Szczegóły: 2016 : Vol. 11, Nr 11 - Nov 2016, s. e0165727
p-ISSN: 1932-6203
e-ISSN: 1932-6203
Charakt. formalna: EWZ
Charakt. merytoryczna: ORG
Wskaźnik Impact Factor ISI: 3.057
Punktacja MNiSW: 35.000
Praca afiliowana przez IPCZD

126.

Autorzy: Grzegorz Oracz, Elwira Kołodziejczyk, Agnieszka Sobczyńska-Tomaszewska, Karolina Wejnarska, Maciej Dądalski, Alicja Monika Grabarczyk, Jarosław Kierkuś, Marek Woynarowski, Katarzyna Wertheim-Tysarowska, Józef Ryżko, Jerzy Bal, Agnieszka Magdalena Rygiel.
Tytuł oryginału: The clinical course of hereditary pancreatitis in children - a comprehensive analysis of 41 cases.
Czasopismo: Pancreatology
Szczegóły: 2016 : Vol. 16, Nr 4, s. 535-541
p-ISSN: 1424-3903
e-ISSN: 1424-3911
Charakt. formalna: ZA
Charakt. merytoryczna: ORG
Wskaźnik Impact Factor ISI: 2.406
Punktacja MNiSW: 25.000
Praca afiliowana przez IPCZD

127.
Autorzy: Elżbieta Czarnowska, Dorota Domal-Kwiatkowska, Edyta Reichman-Warmusz, Joanna Beata Bierła, Agnieszka Sowińska, Anna Ratajska, Katarzyna Góral-Radziszewska, Romuald Wojnicz.
Tytuł oryginału: The correlation of PPARalpha activity and cardiomyocyte metabolism and structure in idiopathic dilated cardiomyopathy during heart failure progression.
Czasopismo: PPAR Res.
Szczegóły: 2016 : 2/15/2016, 7508026
p-ISSN: 1687-4757
Charakt. formalna: EWZ
Charakt. merytoryczna: ORG
Wskaźnik Impact Factor ISI: 2.935
Punktacja MNiSW: 25.000
Praca afiliowana przez IPCZD

128.
Autorzy: Urszula Ambroziak, Anna Kępczyńska-Nyk, Alina Kuryłowicz, Ewa Małunowicz, Anna Wójcicka, Piotr Miśkiewicz, Magdalena Macech.
Tytuł oryginału: The diagnosis of nonclassic congenital adrenal hyperplasia due to 21-hydroxylase deficiency, based on serum basal or post-ACTH stimulation 17-hydroxyprogesterone, can lead to false-positive diagnosis.
Czasopismo: Clin.Endocrinol. (Oxf.)
Szczegóły: 2016 : Vol. 84, Nr 1, s. 23-29
p-ISSN: 0300-0664
e-ISSN: 1365-2265
Charakt. formalna: ZA
Charakt. merytoryczna: ORG
Wskaźnik Impact Factor ISI: 3.487
Punktacja MNiSW: 30.000
Praca afiliowana przez IPCZD

129.
Autorzy: Marieke de Craemer, Ellen de Decker, Maite Verloigne, Ilse de Bourdeaudhuij, Yannis Manios, Greet Cardon, ToyBox - study group, Odysseas Androutsos, Eva Grammatikaki, Christina Katsarou, Eftychia Apostolidou, Eirini Efstathopoulou, Berthold Koletzko, Kristin Duvinage, Sabine Ibrugger, Angelika Straus, Birgit Herbert, Julia Birnbaum, Annette Payr, Christine Geyer, Lieven Annemans, Stefaan De Henauw, Lea Maes, Carine Vereecken, Jo Van Assche, Lore Pil, Mai Chin A Paw, Saskia te Velde, Luis Moreno, Theodora Mouratidou, Juan Fernandez, Maribel Mesana, Pilar De Miguel-Etayo, Esther Gonzalez, Luis Gracia-Marco, Beatriz Oves, Agneta Yngve, Susanna Kugelberg, Christel Lynch, Annhild Mosdol, Carolyn Summerbell, Helen Moore, Wayne Douthwaite, Catherine Nixon, Susanne Kreichauf, Andreas Wildgruber, Piotr Socha, Zbigniew Kułaga, Kamila Zych, Magdalena Góźdź, Beata Gurzkowska, Katarzyna Szott, Violeta Iotova, Mina Lateva, Natalya Usheva, Sonya Galcheva, Vanya Marinova, Zhaneta Radkova, Nevyana Feschieva, Tim Lobstein, Andrea Aikenhead, Goof Buijs, Annemiek Dorgelo, Aviva Nethe, Jan Jansen, Otto Gmeiner, Jutta Retterath, Julia Wildeis, Axel Gunthersberger, Leigh Gibson, Claus Voegele.
Tytuł oryginału: The effect of a cluster randomised control trial on objectively measured sedentary time and parental reports of time spent in sedentary activities in Belgian preschoolers: the ToyBox-study.
Czasopismo: Int.J.Behav.Nutr.Phys.Act.
Szczegóły: 2016 : Vol. 13, Nr 1, s. ewz
e-ISSN: 1479-5868
Charakt. formalna: GBZ
Charakt. merytoryczna: ORG
Wskaźnik Impact Factor ISI: 3.993
Punktacja MNiSW: 40.000
Praca afiliowana przez IPCZD

130.
Autorzy: Karolina Wejnarska, Elwira Kołodziejczyk, Katarzyna Wertheim-Tysarowska, Maciej Dądalski, Agnieszka Sobczyńska-Tomaszewska, Jarosław Kierkuś, Jerzy Bal, Agnieszka Magdalena Rygiel, Grzegorz Oracz.
Tytuł oryginału: The etiology and clinical course of chronic pancreatitis in children with early onset of the disease.
Czasopismo: J.Pediatr.Gastroenterol.Nutr.
Szczegóły: 2016 : Vol. 63, Nr 6, s. 665-670
p-ISSN: 0277-2116
e-ISSN: 1536-4801
Charakt. formalna: ZA
Charakt. merytoryczna: ORG
Wskaźnik Impact Factor ISI: 2.400
Punktacja MNiSW: 30.000
Praca afiliowana przez IPCZD

131.
Autorzy: Edyta Szymańska, Maciej Dądalski, Sylwia Szymańska, Wiesława Grajkowska, Maciej Pronicki, Jarosław Kierkuś.
Tytuł oryginału: The impact of induction therapy with three doses of infliximab on deep

histological healing in paediatric patients with active Crohn's disease.
Czasopismo: Przegl.Gastroenterol.
Szczegóły: 2016 : Vol. 11, Nr 3, s. 176-180
p-ISSN: 1895-5770
e-ISSN: 1895-4317
Charakt. formalna: PA
Charakt. merytoryczna: ORG
Punktacja MNiSW: 14.000
Praca afiliowana przez IPCZD

132.
Autorzy: Katarzyna Gross-Issajewicz, Anna Jakubowska-Winecka, Teresa Danek, Tomasz Kubik, Robert Becler, Jarosław Czerwiński.
Tytuł oryginału: The model of postgraduate studies for transplant coordinators in Poland: 500 graduates in the years 2007-2015.
Czasopismo: Transplant.Proc.
Szczegóły: 2016 : Vol. 48, Nr 5, s. 1370-1373
Konferencja/zjazd - tytuł: 12th Congress of the Polish-Transplantation-Society
Konferencja/zjazd - miejsce i data: : Gdańsk, Poland, 2015.08.02-2015.08.05
p-ISSN: 0041-1345
e-ISSN: 1873-2623
Charakt. formalna: ZA
Charakt. merytoryczna: ORG
Wskaźnik Impact Factor ISI: 0.867
Punktacja MNiSW: 15.000
Praca afiliowana przez IPCZD

133.
Autorzy: Barbara Joanna Bałan, Irena Sokolnicka, Ewa Skopińska-Różewska, Piotr Skopiński.
Tytuł oryginału: The modulatory influence of some Echinacea-based remedies on antibody production and cellular immunity in mice.
Czasopismo: Central Eur.J.Immunol.
Szczegóły: 2016 : Vol. 41, Nr 1, s. 12-18
p-ISSN: 1426-3912
e-ISSN: 1644-4124
Charakt. formalna: PA
Charakt. merytoryczna: ORG
Wskaźnik Impact Factor ISI: 0.309
Punktacja MNiSW: 15.000
Praca afiliowana przez IPCZD

134.
Autorzy: Anna Wiernicka, Małgorzata Matuszczyk, Agnieszka Szlagatys-Sidorkiewicz, Ewa Toporowska-Kowalska, Katarzyna Popińska, Urszula Chlebowczyk-Grzybowska, Ewa Hapyn, Jarosław Kierkuś.
Tytuł oryginału: The protocol for a randomised-controlled trial of the evaluation of the tolerance and safety of early enteral nutrition in children after percutaneous endoscopic

gastrostomy placement. (protocol version 09.01.2015).
Czasopismo: BMC Pediatr.
Szczegóły: 2016 : Vol. 16, Nr 1, s. e163
p-ISSN: 1471-2431
e-ISSN: 1471-2431
Charakt. formalna: EWZ
Charakt. merytoryczna: ORG
Wskaźnik Impact Factor ISI: 1.813
Punktacja MNiSW: 30.000
Praca afiliowana przez IPCZD

135.
Autorzy: Eva Seemanova, Raymonda Varon, Jan Vejvalka, Petr Jarolim, Pavel Seeman, Krystyna Chrzanowska, Martin Digweed, Igor Resnick, Ivo Kremensky, Kathrin Saar, Katrin Hoffmann, Veronique Dutrannoy, Mohsen Karbasiyan, Mehdi Ghani, Ivo Barić, Mustafa Tekin, Peter Kovacs, Michael Krawczak, Andre Reis, Karl Sperling, Michael Nothnagel.
Tytuł oryginału: The Slavic NBN founder mutation: a role for reproductive fitness?
Czasopismo: PLoS One
Szczegóły: 2016 : Vol. 11, Nr 12 - Dec 2016, s. e0167984
p-ISSN: 1932-6203
e-ISSN: 1932-6203
Charakt. formalna: EWZ
Charakt. merytoryczna: ORG
Wskaźnik Impact Factor ISI: 3.057
Punktacja MNiSW: 35.000
Praca afiliowana przez IPCZD

136.
Autorzy: Vijay Ramaswamy, Thomas Hielscher, Stephen C. Mack, Alvaro Lassaletta, Tong Lin, Kristian W. Pajtler, David T.W. Jones, Betty Luu, Florence M.G. Cavalli, Kenneth Aldape, Marc Remke, Martin Mynarek, Stefan Rutkowski, Sridharan Gururangan, Roger E. McLendon, Eric S. Lipp, Christopher Dunham, Juliette Hukin, David D. Eisenstat, Dorcas Fulton, Frank K.H. van Landeghem, Mariarita Santi, Marie-Lise C. van Veelen, Erwin G. Van Meir, Satoru Osuka, Xing Fan, Karin M. Muraszko, Daniela P.C. Tirapelli, Sueli M. Oba-Shinjo, Suely K.N. Marie, Carlos G. Carlotti, Ji Yeoun Lee, Amulya A. Nageswara Rao, Caterina Giannini, Claudia C. Faria, Sofia Nunes, Jaume Mora, Ronald L. Hamilton, Peter Hauser, Nada Jabado, Kevin Petrecca, Shin Jung, Luca Massimi, Massimo Zollo, Giuseppe Cinalli, Laszlo Bognar, Almos Klekner, Tibor Hortobagyi, Sarah Leary, Ralph P. Ermoian, James M. Olson, Jeffrey R. Leonard, Corrine Gardner, Wiesława Grajkowska, Lola B. Chambless, Jason Cain, Charles G. Eberhart, Sama Ahsan, Maura Massimino, Felice Giangaspero, Francesca R. Buttarelli, Roger J. Packer, Lyndsey Emery, William H. Yong, Horacio Soto, Linda M. Liau, Richard Everson, Andrew Grossbach, Tarek Shalaby, Michael Grotzer, Matthias A. Karajannis, David Zagzag, Helen Wheeler, Katja von Hoff, Marta M. Alonso, Teresa Tunon, Ulrich Schuller, Karel Zitterbar, Jaroslav Sterba, Jennifer A. Chan, Miguel Guzman, Samer K. Elbabaa, Howard Colman, Girish Dhall, Paul G. Fisher, Maryam Fouladi, Amar Gajjar, Stewart Goldman, Eugene Hwang, Marcel Kool, Harshad Ladha, Elizabeth Vera-Bolanos, Khalida Wani, Frank Lieberman, Tom Mikkelsen, Antonio M. Omuro, Ian F. Pollack, Michael Prados, H. Ian Robins., Soffietti

Riccardo, Wu Jing, Metellus Phillipe, Tabori Uri, Bartels Ute, Bouffet Eric, Hawkins Cynthia E., Rutka James T., Dirks Peter, Pfister Stefan M., Merchant Thomas E., Gilbert Mark R., Armstrong Terri S., Korshunov Andrey, Ellison David W., Taylor Michael D.
Tytuł oryginału: Therapeutic impact of cytoreductive surgery and irradiation of posterior fossa ependymoma in the molecular era: a retrospective multicohort analysis.
Czasopismo: J.Clin.Oncol.
Szczegóły: 2016 : Vol. 34, Nr 21, s. 2468-2477
p-ISSN: 0732-183X
e-ISSN: 1527-7755
Charakt. formalna: ZA
Charakt. merytoryczna: ORG
Wskaźnik Impact Factor ISI: 20.982
Punktacja MNiSW: 45.000
Praca afiliowana przez IPCZD

137.
Autorzy: 756 collaborators NCD Risk Factor Collaboration, Aneta Grajda, Beata Gurzkowska, Zbigniew Kułaga, Mieczysław Litwin, et all..
Tytuł oryginału: Trends in adult body-mass index in 200 countries from 1975 to 2014: a pooled analysis of 1698 population-based measurement studies with 19,2 million participants.
Czasopismo: Lancet
Szczegóły: 2016 : Vol. 387, Nr 10026, s. 1377-1396
p-ISSN: 0140-6736
e-ISSN: 1474-547X
Charakt. formalna: GBZ
Charakt. merytoryczna: ORG
Wskaźnik Impact Factor ISI: 44.002
Punktacja MNiSW: 50.000
Praca afiliowana przez IPCZD

138.
Autorzy: Hans-Peter Schwarz, Mieczysław Walczak, Dorota Birkholz-Walerzak, Mieczysław Szalecki, Michaela Nanu, Heike Woehling, Ellen Schuck.
Tytuł oryginału: Two-year data from a long-term phase IV study of recombinant human growth hormone in short children born small for gestational age.
Czasopismo: Adv.Ther.
Szczegóły: 2016 : Vol. 33, Nr 3, s. 423-434
p-ISSN: 0741-238X
e-ISSN: 1865-8652
Charakt. formalna: ZA
Charakt. merytoryczna: ORG
Wskaźnik Impact Factor ISI: 2.503
Punktacja MNiSW: 25.000
Praca afiliowana przez IPCZD

139.

Autorzy: Elżbieta Wierzbicka, Mieczysław Szalecki, Paweł Płudowski, Maciej Jaworski, Anna Brzozowska.
Tytuł oryginału: Vitamin D status, body composition and glycemic control in Polish adolescents with type 1 diabetes.
Czasopismo: Minerva Endocrinol.
Szczegóły: 2016 : Vol. 41, Nr 4, s. 445-455
p-ISSN: 0391-1977
e-ISSN: 1827-1634
Charakt. formalna: ZA
Charakt. merytoryczna: ORG
Wskaźnik Impact Factor ISI: 1.118
Punktacja MNiSW: 15.000
Praca afiliowana przez IPCZD

140.
Autorzy: Andrzej Senderski, Katarzyna Iwanicka-Pronicka, Joanna Majak, Marzena Walkowiak, Karolina Dajos.
Tytuł oryginału: Wartości normatywne przesiewowych testów wyższych funkcji słuchowych platformy diagnostycznoterapeutycznej APD-Medical.
Tytuł angielski: Normative values of screening tests of auditory processing abilities of diagnostic-therapeutic platform APD-Medical.
Czasopismo: Otorynolaryngologia
Szczegóły: 2016 : Vol. 15, Nr 2, s. 99-106
p-ISSN: 1643-658X
e-ISSN: 2083-3326
Charakt. formalna: PA
Charakt. merytoryczna: ORG
Punktacja MNiSW: 8.000
Praca afiliowana przez IPCZD

141.
Autorzy: An-Sofie Pinket, Marieke de Craemer, Lea Maes, Ilse de Bourdeaudhuij, Greet Cardon, Odysseas Androutsos, Berthold Koletzko, Luis Moreno, Piotr Socha, Violeta Iotova, Yannis Manios, Wendy Van Lippevelde, on behalf of the ToyBox-study group.
Tytuł oryginału: Water intake and beverage consumption of pre-schoolers from six European countries and associations with socio-economic status: the ToyBox-study.
Czasopismo: Public Health Nutr.
Szczegóły: 2016 : Vol. 19, Nr 13, s. 2315-2325
p-ISSN: 1368-9800
e-ISSN: 1475-2727
Charakt. formalna: ZA
Charakt. merytoryczna: ORG
Wskaźnik Impact Factor ISI: 2.433
Punktacja MNiSW: 30.000
Praca afiliowana przez IPCZD

142.

Autorzy: An-Sofie Pinket, Marieke de Craemer, Lea Maes, Ilse de Bourdeaudhuij, Greet Cardon, Odysseas Androutsos, Berthold Koletzko, Luis Moreno, P. Socha, Violeta Iotova, Yannis Manios, Wendy Van Lippevelde, on behalf of the ToyBox-study group, Eva Grammatikaki, Christina Katsarou, Eftychia Apostolidou, Eirini Efstathopoulou, Kristin Duvinage, Sabine Ibrugger, Angelika Straus, Birgit Herbert, Julia Birnbaum, Annette Payr, Christine Geyer, Ellen de Decker, Lieven Annemans, Stefaan De Henauw, Carine Vereecken, Jo Van Assche, Lore Pil, Mai Chin A Paw, Saskia te Velde, Theodora Mouratidou, Juan Fernandez, Maribel Mesana, Pilar De Miguel-Etayo, Esther Gonzalez, Luis Gracia-Marco, Beatriz Oves, Agneta Yngve, Susanna Kugelberg, Christel Lynch, Annhild Mosdol, Carolyn Summerbell, Helen Moore, Wayne Douthwaite, Catherine Nixon, Susanne Kreichauf, Andreas Wildgruber, Zbigniew Kułaga, Kamila Zych, Magdalena Góźdź, Beata Gurzkowska, Katarzyna Szott, Mina Lateva, Natalya Usheva, Sonya Galcheva, Vanya Marinova, Zhaneta Radkova, Nevyana Feschieva, Tim Lobstein, Andrea Aikenhead, Goof Buijs, Annemiek Dorgelo, Aviva Nethe, Jan Jansen, Otto Gmeiner, Jutta Retterath, Julia Wildeis, Axel Gunthersberger, Leigh Gibson, Claus Voegele.
Tytuł oryginału: Water intake and beverage consumption of pre-schoolers from six European countries and associations with socio-economic status: the ToyBox-study.
Czasopismo: Public Health Nutr.
Szczegóły: 2016 : Vol. 19, Nr 13, s. 2315-2325
p-ISSN: 1368-9800
e-ISSN: 1475-2727
Charakt. formalna: GBZ
Charakt. merytoryczna: ORG
Wskaźnik Impact Factor ISI: 2.433
Punktacja MNiSW: 30.000
Praca afiliowana przez IPCZD

143.
Autorzy: Dorota Piekutowska-Abramczuk, Maciej Pronicki, Katarzyna Strawa, Irena Jankowska, Dariusz Rokicki, Agnieszka Karkucińska-Więckowska, Tamara Szymańska-Dębińska, Alina Kępka, Piotr Kaliciński, Rafał Płoski, Ewa Pronicka.
Tytuł oryginału: Wątrobowo-mózgowy zespół deplecyjny u dzieci - metodologia, wyniki własne i zalecenia grupy ekspertów.
Tytuł angielski: Hepatocerebral depletion syndrome in children - methodology, study results and recommendations.
Czasopismo: Standardy Med. Pediatria
Szczegóły: 2016 : Vol. 13, Nr 5, s. 869-876
p-ISSN: 2080-5438
Charakt. formalna: PA
Charakt. merytoryczna: ORG
Punktacja MNiSW: 8.000
Praca afiliowana przez IPCZD

144.
Autorzy: Dorota Jarzębicka, Joanna Sieczkowska, Jarosław Kierkuś, Maciej Dądalski, Piotr Socha, Dariusz Lebensztejn, Bartosz Korczowski, Grzegorz Oracz.
Tytuł oryginału: Wieloośrodkowe badanie oceniające skuteczność preparatu Dicopeg Junior

w porównaniu z laktulozą w leczeniu czynnościowego zaparcia stolca u dzieci w wieku od 6 miesięcy do 6 lat. Badanie prospektywne z randomizacją.
Tytuł angielski: Multicenter study evaluating the efficacy Dicopeg Junior in comparison with lactulose for the treatment of functional constipation in children aged 6 months to 6 years. A prospective, randomized study.
Czasopismo: Standardy Med. Pediatria
Szczegóły: 2016 : Vol. 13, Nr 6, s. 1065-1068
p-ISSN: 2080-5438
Charakt. formalna: PA
Charakt. merytoryczna: ORG
Punktacja MNiSW: 8.000
Praca afiliowana przez IPCZD

145.
Autorzy: Vladyslav Povoroznyuk, Omelyan Synenky, Nataliya Balatska, Paweł Płudowski.
Tytuł oryginału: Witamina D i aktywność choroby u pacjentów z reumatoidalnym zapaleniem stawów.
Tytuł angielski: Vitamin D status and disease activity in patients with rheumatoid arthritis.
Czasopismo: Post. Nauk Med.
Szczegóły: 2016 : Vol. 29, Nr 10, s. 705-708
p-ISSN: 0860-6196
e-ISSN: 1731-2469
Charakt. formalna: PA
Charakt. merytoryczna: ORG
Punktacja MNiSW: 8.000
Praca afiliowana przez IPCZD

146.
Autorzy: Jacek Podogrodzki, Michał Lebiedowski, Mieczysław Szalecki, Izabela Kępa, Małgorzata Syczewska, Sergiusz Jóźwiak.
Tytuł oryginału: Wpływ niskoenergetycznej laseroterapii ma skórny przepływ krwi.
Tytuł angielski: Impact of low level laser therapy on skin blood flow.
Czasopismo: Dev. Period Med. (Med. Wieku Rozw.)
Szczegóły: 2016 : Vol. 20, Nr 1, s. 40-46
p-ISSN: 1428-345X
Charakt. formalna: PA
Charakt. merytoryczna: ORG
Punktacja MNiSW: 13.000
Praca afiliowana przez IPCZD

147.
Autorzy: Marta Perek-Polnik.
Tytuł oryginału: Wpływ zgodności leczenia z protokołem na rokowanie u dzieci z medulloblastoma.
Adres wydawniczy: Warszawa : IPCZD, 2016
Opis fizyczny: 147 s.
Charakt. formalna: DOK

Charakt. merytoryczna: ORG
Punktacja MNiSW: 8.000
Praca afiliowana przez IPCZD

148.
Autorzy: K. Wardak, Danuta Celińska-Cedro, M. Nagórska.
Tytuł oryginału: Wybrane aspekty życia nastolatków z rozpoznanym nieswoistym zapaleniem jelit w opinii chorych i ich rodziców, analiza porównawcza
Tytuł angielski: Selected aspects of teenagers' lives with diagnosed inflammatory bowel disease in the opinion of patients and their parents - a comparative analysis.
Czasopismo: J. Public Health Nurs.Med. Rescue
Szczegóły: 2016 : Vol. 6, Nr 3, s. 49-55
p-ISSN: 2299-9140
e-ISSN: 2391-4408
Charakt. formalna: PA
Charakt. merytoryczna: ORG
Punktacja MNiSW: 11.000
Praca afiliowana przez IPCZD

149.
Autorzy: Joanna Bothur-Nowacka.
Tytuł oryginału: Zmiany ogniskowe w nadnerczach u noworodków - ocena przydatności określonych badań diagnostycznych w ich rozpoznawaniu.
Adres wydawniczy: Warszawa : IPCZD, 2016
Opis fizyczny: s. 1-136
Charakt. formalna: DOK
Charakt. merytoryczna: ORG
Punktacja MNiSW: 8.000
Praca afiliowana przez IPCZD

150.
Autorzy: Małgorzata Matuszczyk, Anna Rybak, Michał Szczepański, Anna Wiernicka, Jarosław Kierkuś.
Tytuł oryginału: Żywienie dojelitowe dzieci w warunkach domowych - 6 lat doświadczeń klinicznych.
Tytuł angielski: Home enteral nutrition in children - 6 years of clinical experience.
Czasopismo: Post. Nauk Med.
Szczegóły: 2016 : Vol. 29, Nr 4, s. 208-2016
p-ISSN: 0860-6196
e-ISSN: 1731-2469
Charakt. formalna: PA
Charakt. merytoryczna: ORG
Punktacja MNiSW: 8.000
Praca afiliowana przez IPCZD

PRACE KAZUISTYCZNE

1.
Autorzy: Magdalena Naorniakowska, Elwira Kołodziejczyk, Karolina Piwczyńska, Grzegorz Oracz.
Tytuł oryginału: Autoimmunologiczne zapalenie trzustki u 13,5-letniego dziecka - opis przypadku.
Tytuł angielski: Autoimmune pancreatitis in a 13.5-year-old child - a case report.
Czasopismo: Post. Nauk Med.
Szczegóły: 2016 : Vol. 29, Nr 4, s. 238-240
p-ISSN: 0860-6196
e-ISSN: 1731-2469
Charakt. formalna: PA
Charakt. merytoryczna: KAZ
Punktacja MNiSW: 8.000
Praca afiliowana przez IPCZD

2.
Autorzy: Dorota Piekutowska-Abramczuk, Hanna Mierzewska, Monika Bekiesińska-Figatowska, Elżbieta Ciara, Joanna Trubicka, Maciej Pronicki, Dariusz Rokicki, Małgorzata Rydzanicz, Rafał Płoski, Ewa Pronicka.
Tytuł oryginału: Bilateral striatal necrosis caused by ADAR mutations in two siblings with dystonia and freckles-like skin changes that should be differentiated from Leigh syndrome.
Czasopismo: Folia Neuropathol.
Szczegóły: 2016 : Vol. 54, Nr 4, s. 405-409
p-ISSN: 1641-4640
e-ISSN: 1509-572X
Charakt. formalna: PA
Charakt. merytoryczna: KAZ
Wskaźnik Impact Factor ISI: 1.233
Punktacja MNiSW: 20.000
Praca afiliowana przez IPCZD

3.
Autorzy: Magdalena Naorniakowska, Anna Liber, Izabela Zaleska, Barbara Iwańczak, Mikołaj Teisseyre, Joanna Pawłowska.
Tytuł oryginału: Cholestaza w przebiegu choroby Kawasakiego - opis przypadku.
Tytuł angielski: Cholestasis in a child with Kawasaki disease - case report.
Czasopismo: Standardy Med. Pediatria
Szczegóły: 2016 : Vol. 13, Nr 1, s. 207-209
p-ISSN: 2080-5438
Charakt. formalna: PA
Charakt. merytoryczna: KAZ
Punktacja MNiSW: 8.000

Praca afiliowana przez IPCZD

4.
Autorzy: Karolina Grzybowska, Julita Latka-Grot, Krystyna Piłat, Anna Dobrzańska.
Tytuł oryginału: Ciężka postać hemofilii A u noworodka - opis dwóch przypadków.
Tytuł angielski: Severe haemophilia A in the neonate - pattern of clinical presentation of two patients.
Czasopismo: Post.Neonatol.
Szczegóły: 2016 : Vol. 22, Nr 1-2, s. 85-88
p-ISSN: 1640-3959
Charakt. formalna: PA
Charakt. merytoryczna: KAZ
Praca afiliowana przez IPCZD

5.
Autorzy: Aleksandra Jezela-Stanek, Elżbieta Ciara, Dorota Piekutowska-Abramczuk, Joanna Trubicka, Elżbieta Jurkiewicz, Dariusz Rokicki, Hanna Mierzewska, Justyna Spychalska, Małgorzata Uhrynowska, Marta Szwarc-Bronikowska, Piotr Buda, Abdul Rahim Said, Ewa Jamróz, Małgorzata Rydzanicz, Rafał Płoski, Małgorzata Krajewska-Walasek, Ewa Pronicka.
Tytuł oryginału: Congenital disorder of glycosylphosphatidylinositol (GPI)-anchor biosynthesis - the phenotype of two patients with novel mutations in the PIGN and PGAP2 genes.
Czasopismo: Eur.J.Paediatr.Neurol.
Szczegóły: 2016 : Vol. 20, Nr 3, s. 462-473
p-ISSN: 1090-3798
e-ISSN: 1532-2130
Charakt. formalna: ZA
Charakt. merytoryczna: KAZ
Wskaźnik Impact Factor ISI: 1.923
Punktacja MNiSW: 25.000
Praca afiliowana przez IPCZD

6.
Autorzy: Justyna Tołłoczko, Joanna Puskarz-Gąsowska, Sylwia Szymańska, Maciej Pronicki, Justyna Teliga-Czajkowska, Krzysztof Czajkowski, Maria Katarzyna Borszewska-Kornacka.
Tytuł oryginału: Congenital renal insufficiency - case report and literature review.
Czasopismo: Enliven: Pediatrics and Neonatal Biology
Szczegóły: 2016 : Vol. 3, Nr 2, s. 1-4
p-ISSN: 2379-5824
Charakt. formalna: ZA
Charakt. merytoryczna: KAZ
Praca afiliowana przez IPCZD

7.
Autorzy: Artur Groszek, Małgorzata Wajda-Cuszlag, Mieczysław Szalecki.
Tytuł oryginału: Dziecko z nowym rozpoznaniem cukrzycy typu 1 na szpitalnym oddziale ratunkowym.

Czasopismo: Pediatr.Dypl.
Szczegóły: 2016 : Vol. 20, Nr 3, s. 71-75
p-ISSN: 1508-0110
e-ISSN: 2449-965X
Charakt. formalna: PA
Charakt. merytoryczna: KAZ
Punktacja MNiSW: 4.000
Praca afiliowana przez IPCZD

8.
Autorzy: Ryszard Grenda, Wioletta Jarmużek, Joanna Latoszyńska, Sylwester Prokurat, Jacek Rubik.
Tytuł oryginału: Eltrombopag (thrombopoietin-receptor agonist) and plasmapheresis as rescue therapy of acute post-renal transplant immune thrombocytopenia in a child with Schimke immuno-osseous dysplasia-case report.
Czasopismo: Pediatr.Transplant.
Szczegóły: 2016 : Vol. 20, Nr 8, s. 1148-1151
p-ISSN: 1397-3142
e-ISSN: 1399-3046
Charakt. formalna: ZA
Charakt. merytoryczna: KAZ
Wskaźnik Impact Factor ISI: 1.284
Punktacja MNiSW: 20.000
Praca afiliowana przez IPCZD

9.
Autorzy: Piotr Buda, Ryszard Grenda, Anna Wieteska-Klimczak, Piotr Gietka, Lidia Skobejko-Włodarska, Karina Felberg, Janusz Książyk.
Tytuł oryginału: Eozynofilowe zapalenie pęcherza moczowego i dróg żółciowych - choroba układowa spowodowana przez Mycobacterium tuberculosis?
Tytuł angielski: Eosynophilic cystitis and cholangitis - systemic disease triggered by Mycobacterium tuberculosis?
Czasopismo: Wiad.Lek.
Szczegóły: 2016 : Vol. 69, Nr 3 cz. 2, s. 592-594
p-ISSN: 0043-5147
Charakt. formalna: PA
Charakt. merytoryczna: KAZ
Punktacja MNiSW: 11.000
Praca afiliowana przez IPCZD

10.
Autorzy: Emilia Danel-Leśkow, Anna Plinkiewicz, Katarzyna Walicko-Serzysko, Justyna Milczewska, Joanna Jaworska, Maja Klaudel-Dreszler.
Tytuł oryginału: Gruczolakorak jelita grubego u pacjenta z mukowiscydozą - opis przypadku.
Tytuł angielski: Adenocarcinoma of colon in patient with cystic fibrosis - case report.
Czasopismo: Standardy Med. Pediatria
Szczegóły: 2016 : Vol. 13, Nr 4, s. 758-761

p-ISSN: 2080-5438
Charakt. formalna: PA
Charakt. merytoryczna: KAZ
Punktacja MNiSW: 8.000
Praca afiliowana przez IPCZD

11.
Autorzy: Magdalena Rybkowska, Julita Latka-Grot, Teresa Jackowska, Anna Dobrzańska.
Tytuł oryginału: Grypa u noworodka może być chorobą śmiertelną - opis przypadku.
Tytuł angielski: Neonatal influenza may be a life threatening - case report.
Czasopismo: Standardy Med. Pediatria
Szczegóły: 2016 : Vol. 13, Nr 1, s. 210-213
p-ISSN: 2080-5438
Charakt. formalna: PA
Charakt. merytoryczna: KAZ
Punktacja MNiSW: 8.000
Praca afiliowana przez IPCZD

12.
Autorzy: Konrad Paczkowski, Ireneusz Haponiuk, Maciej Chojnicki, Grażyna Brzezińska-Rajszys.
Tytuł oryginału: Hybrid interventional treatment of iatrogenic innominate artery aneurysm in a child.
Czasopismo: Heart Surg. Forum
Szczegóły: 2016 : Vol. 19, Nr 4, s. E203-E205
p-ISSN: 1098-3511
e-ISSN: 1522-6662
Charakt. formalna: EWZ
Charakt. merytoryczna: KAZ
Wskaźnik Impact Factor ISI: 0.343
Punktacja MNiSW: 15.000
Praca afiliowana przez IPCZD

13.
Autorzy: Krzysztof Sołtys, Monika Kowalczyk, Joanna Szymkiewicz-Dangel.
Tytuł oryginału: Koarktacja aorty - perinatalna ewolucja wady.
Tytuł angielski: Coarctation of the aorta - perinatal evolution of the defect.
Czasopismo: Kardiol.Pol.
Szczegóły: 2016 : Vol. 74, Nr 3, s. 304
p-ISSN: 0022-9032
e-ISSN: 1897-4279
Charakt. formalna: PA
Charakt. merytoryczna: KAZ
Wskaźnik Impact Factor ISI: 0.878
Punktacja MNiSW: 15.000
Praca afiliowana przez IPCZD

14.
Autorzy: Janusz Książyk.
Tytuł oryginału: Leczenie żywieniowe w przeniesionym zespole Munchhausena.
Czasopismo: Pediatr.Dypl.
Szczegóły: 2016 : Vol. 20, Wydanie Specjalne, s. 68-70
p-ISSN: 1508-0110
e-ISSN: 2449-965X
Charakt. formalna: PAS
Charakt. merytoryczna: KAZ
Punktacja MNiSW: 4.000
Praca afiliowana przez IPCZD

15.
Autorzy: Katarzyna Iwanicka-Pronicka, Magdalena Socha, Maria Jędrzejowska, Małgorzata Krajewska-Walasek, Aleksander Jamsheer.
Tytuł oryginału: Life-threatening cardiac episode in a Polish patient carrying contiguous gene microdeletion of the TBX5 and the TBX3 genes.
Czasopismo: Springerplus
Szczegóły: 2016 : Vol. 5, s. e1638
e-ISSN: 2193-1801
Charakt. formalna: EWZ
Charakt. merytoryczna: KAZ
Wskaźnik Impact Factor ISI: 0.982
Punktacja MNiSW: 25.000
Praca afiliowana przez IPCZD

16.
Autorzy: Hor Ismail, Dorota Broniszczak, Małgorzata Markiewicz-Kijewska, Mateusz Ciopiński, Joanna Teisseyre, Przemysław Kluge, Bożenna Dembowska-Bagińska, Andrzej Kościesza, Piotr Socha, Piotr Kaliciński.
Tytuł oryginału: Metastases of pancreatic neuroendocrine tumor to the liver as extremely rare indication for liver transplantation in children. Case report and review of the literature.
Czasopismo: Clin.Res.Hepatol.Gas.
Szczegóły: 2016 : Vol. 40, Nr 4, s. e33-e37
p-ISSN: 2210-7401
e-ISSN: 2210-741X
Charakt. formalna: EWZ
Charakt. merytoryczna: KAZ
Wskaźnik Impact Factor ISI: 1.872
Punktacja MNiSW: 15.000
Praca afiliowana przez IPCZD

17.
Autorzy: Małgorzata Podlaska, Maciej Dądalski, Maciej Pronicki, Jarosław Kierkuś.
Tytuł oryginału: Nietypowa lokalizacja zmian w chorobie Leśniowskiego-Crohna u dziecka.
Tytuł angielski: Unusual localization of inflammatory changes in the Crohn's disease in children.

Czasopismo: Post. Nauk Med.
Szczegóły: 2016 : Vol. 29, Nr 4, s. 234-237
p-ISSN: 0860-6196
e-ISSN: 1731-2469
Charakt. formalna: PA
Charakt. merytoryczna: KAZ
Punktacja MNiSW: 8.000
Praca afiliowana przez IPCZD

18.
Autorzy: Patryk Lipiński, Joanna Cielecka-Kuszyk, Bożenna Dembowska-Bagińska, Elżbieta Dzik, Anna Wnuk, Irena Jankowska.
Tytuł oryginału: Ogniskowy rozrost guzkowy wątroby - opis przypadków oraz przegląd literatury.
Tytuł angielski: Focal nodular hyperplasia of the liver - case studies and literature review.
Czasopismo: Pediatr.Pol.
Szczegóły: 2016 : Vol. 91, Nr 4, s. 359-365
p-ISSN: 0031-3939
Charakt. formalna: PA
Charakt. merytoryczna: KAZ
Punktacja MNiSW: 15.000
Praca afiliowana przez IPCZD

19.
Autorzy: Dariusz Runowski, Monika Brzezinska, Monika Kowalczyk, Ryszard Grenda.
Tytuł oryginału: Ostra kardiotoksyczność dwóch dożylnych dawek cyklofosfamidu u młodej chorej z gwałtownie postępującym kłębuszkowym zapaleniem nerek.
Tytuł angielski: Severe acute cardiotoxicity following two intravenous doses of cyclophosphamide in an adolescent treated for rapidly progressive glomerulonephritis.
Czasopismo: Kardiol.Pol.
Szczegóły: 2016 : Vol. 74, Nr 9, s. 697
p-ISSN: 0022-9032
e-ISSN: 1897-4279
Charakt. formalna: PA
Charakt. merytoryczna: KAZ
Wskaźnik Impact Factor ISI: 0.878
Punktacja MNiSW: 15.000
Praca afiliowana przez IPCZD

20.
Autorzy: Magdalena Pelc, Elżbieta Ciara, Aleksandra Jezela-Stanek, Małgorzata Krajewska-Walasek.
Tytuł oryginału: Phenotypic consequences and the malignancy risk in familial Noonan syndrome due to a rare P.S427G RAF1 mutation.
Czasopismo: Genet.Counsel.
Szczegóły: 2016 : Vol. 27, Nr 3, s. 325-333
p-ISSN: 1015-8146

Charakt. formalna: ZA
Charakt. merytoryczna: KAZ
Wskaźnik Impact Factor ISI: 0.384
Punktacja MNiSW: 15.000
Praca afiliowana przez IPCZD

21.
Autorzy: Małgorzata Sopińska, Karolina Kapusta, Edyta Heropolitańska-Pliszka, Anna Jung, Bolesław Kalicki.
Tytuł oryginału: Późne rozpoznanie agammaglobulinemii u 8-letniego chłopca.
Tytuł angielski: Late diagnosis of agammaglobulinemia in an 8-year-old boy.
Czasopismo: Pediatr.Med.Rodz.
Szczegóły: 2016 : Vol. 12, Nr 2, s. 214-219
p-ISSN: 1734-1531
e-ISSN: 2451-0742
Charakt. formalna: PA
Charakt. merytoryczna: KAZ
Punktacja MNiSW: 10.000
Praca afiliowana przez IPCZD

22.
Autorzy: Joanna Wiktorowicz, Piotr Buda, Ewa Krasuska-Sławińska, Anna Wieteska-Klimczak, Janusz Książyk.
Tytuł oryginału: Próchnica zębów jako przyczyna stanów gorączkowych u dzieci - opis dwóch przypadków.
Tytuł angielski: Dental carries as a cause of fever - report of two cases.
Czasopismo: Standardy Med. Pediatria
Szczegóły: 2016 : Vol. 13, Nr 5, s. 915-919
p-ISSN: 2080-5438
Charakt. formalna: PA
Charakt. merytoryczna: KAZ
Punktacja MNiSW: 8.000
Praca afiliowana przez IPCZD

23.
Autorzy: Ewa Blachowska, Elżbieta Petriczko, Anita Horodnicka-Józwa, Agata Skórka, Magdalena Pelc, Małgorzata Krajewska-Walasek, Mieczysław Walczak.
Tytuł oryginału: Recombinant growth hormone therapy in a girl with Costello syndrome: a 4-year observation.
Czasopismo: Ital.J.Pediatr.
Szczegóły: 2016 : Vol. 42, s. e10
p-ISSN: 1720-8424
e-ISSN: 1824-7288
Charakt. formalna: EWZ
Charakt. merytoryczna: KAZ
Wskaźnik Impact Factor ISI: 1.614
Punktacja MNiSW: 25.000

Praca afiliowana przez IPCZD

24.
Autorzy: Katarzyna Wójcicka-Kowalczyk, Eliza Michalska, Anna Dobrzańska, Joanna Sokołowska, Ewa Pomirska.
Tytuł oryginału: Ropień oczodołu w przebiegu zapalenia sitowia u noworodka - opis przypadku.
Tytuł angielski: Orbital abscess due to ethmoiditis in a neonate - a case report.
Czasopismo: Standardy Med. Pediatria
Szczegóły: 2016 : Vol. 13, Nr 2, s. 421-425
p-ISSN: 2080-5438
Charakt. formalna: PA
Charakt. merytoryczna: KAZ
Punktacja MNiSW: 8.000
Praca afiliowana przez IPCZD

25.
Autorzy: Dominika Jedlińska, Justyna Czech-Kowalska, Katarzyna Wójcik-Kowlaczyk, Dorota Bulsiewicz, Magdalena Rybkowska, Dorota Maksym-Gąsiorek, Anna Dobrzańska.
Tytuł oryginału: Różnorodność obrazu klinicznego oraz trudności w diagnostyce zespołu Beckwitha i Wiedemanna w okresie noworodkowym.
Tytuł angielski: Diversity of Beckwith-Wiedemann syndrome and complexity of molecular diagnosis during neonatal period.
Czasopismo: Pediatr.Pol.
Szczegóły: 2016 : Vol. 91, Nr 4, s. 350-358
p-ISSN: 0031-3939
Charakt. formalna: PA
Charakt. merytoryczna: KAZ
Punktacja MNiSW: 15.000
Praca afiliowana przez IPCZD

26.
Autorzy: Aneta Nalepa, Mikołaj Teisseyre, Joanna Pawłowska, Anna Kamińska.
Tytuł oryginału: Samoistne ustąpienie zespołu wątrobowo-płucnego u 6-letniego chłopca z żółciową marskością wątroby - opis przypadku.
Tytuł angielski: Spontaneous regression of hepatopulmonary syndrome in 6-years old boy with biliary liver cirrhosis - a case report.
Czasopismo: Standardy Med. Pediatria
Szczegóły: 2016 : Vol. 13, Nr 3, s. 574-577
p-ISSN: 2080-5438
Charakt. formalna: PA
Charakt. merytoryczna: KAZ
Punktacja MNiSW: 8.000
Praca afiliowana przez IPCZD

27.
Autorzy: Edyta Ryciak.

Tytuł oryginału: Tamponada serca jako powikłanie kaniulacji naczyń centralnych - opis przypadków.
Tytuł angielski: Cardiac tamponade as a complication of central venous catherization - case reports.
Czasopismo: Standardy Med. Pediatria
Szczegóły: 2016 : Vol. 13, Nr 5, s. 910-914
p-ISSN: 2080-5438
Charakt. formalna: PA
Charakt. merytoryczna: KAZ
Punktacja MNiSW: 8.000
Praca afiliowana przez IPCZD

28.
Autorzy: Patryk Lipiński, Maja Klaudel-Dreszler.
Tytuł oryginału: Trudności diagnostyczne w rozpoznaniu zespołu Shwachmana-Diamonda na przykładzie dwóch pacjentów - wyzwanie dla lekarza pediatry.
Tytuł angielski: Diagnostic difficulties in diagnosis of Shwachman-Diamond syndrome on the example of two patients - a challenge for pediatrician.
Czasopismo: Standardy Med. Pediatria
Szczegóły: 2016 : Vol. 13, Nr 2, s. 426-430
p-ISSN: 2080-5438
Charakt. formalna: PA
Charakt. merytoryczna: KAZ
Punktacja MNiSW: 8.000
Praca afiliowana przez IPCZD

29.
Autorzy: Ewa Krasuska-Sławińska, Dariusz Polnik, Dorota Olczak-Kowalczyk, Tomasz Dzik, Katarzyna Świstak.
Tytuł oryginału: Wrodzony guz ziarnistokomórkowy - opis dwóch przypadków.
Tytuł angielski: Congenital granular cell tumour - two case reports.
Czasopismo: Nowa Stomatol.
Szczegóły: 2016 : Vol. 21, Nr 3, s. 193-198
p-ISSN: 1426-6911
e-ISSN: 1731-2450
Charakt. formalna: PA
Charakt. merytoryczna: KAZ
Punktacja MNiSW: 6.000
Praca afiliowana przez IPCZD

PRACE POGLĄDOWE

1.
Autorzy: Katarzyna Bieganowska, Łukasz Grzywacz.
Tytuł oryginału: "Zmniejszona" częstotliwość pracy serca.
Tytuł angielski: "Decreased" heart rate.
Czasopismo: Klin.Ped.

Szczegóły: 2016 : Vol. 24, Nr 2, s. 238-242
p-ISSN: 1230-7637
Charakt. formalna: PA
Charakt. merytoryczna: POG
Punktacja MNiSW: 3.000
Praca afiliowana przez IPCZD

2.
Autorzy: Maria Miszczak-Knecht, Katarzyna Pręgowska.
Tytuł oryginału: "Zwiększona" częstotliwość rytmu serca.
Tytuł angielski: "Increased" heart rate.
Czasopismo: Klin.Ped.
Szczegóły: 2016 : Vol. 24, Nr 2, s. 233-237
p-ISSN: 1230-7637
Charakt. formalna: PA
Charakt. merytoryczna: POG
Punktacja MNiSW: 3.000
Praca afiliowana przez IPCZD

3.
Autorzy: Empar Lurbe, Enrico Agabiti-Rosei, J. Kennedy, Anna Dominiczak, Serap Erdine, Asle Hirth, Cecilia Invitti, Mieczysław Litwin, Giuseppe Mancia, Denes Pall, Wolfgang Rascher, Josep Redon, Franz Schaefer, Tomas Seeman, Manish Sinha, Stella Stabouli, Nicholas J. Webb, Elke Wuhl, Alberto Zanchetti.
Tytuł oryginału: 2016 European Society of Hypertension guidelines for the management of high blood pressure in children and adolescents.
Czasopismo: J.Hypertens.
Szczegóły: 2016 : Vol. 34, Nr 10, s. 1887-1920
p-ISSN: 0263-6352
e-ISSN: 1473-5598
Charakt. formalna: ZA
Charakt. merytoryczna: POG
Wskaźnik Impact Factor ISI: 5.062
Punktacja MNiSW: 35.000
Praca afiliowana przez IPCZD

4.
Autorzy: Dorota Jarzębicka, Joanna Sieczkowska, Jarosław Kierkuś, Maciej Dądalski, Marek Woynarowski, Grzegorz Oracz.
Tytuł oryginału: Achalazja przełyku u dzieci.
Tytuł angielski: Esophageal achalasia in children.
Czasopismo: Post. Nauk Med.
Szczegóły: 2016 : Vol. 29, Nr 4, s. 241-245
p-ISSN: 0860-6196
e-ISSN: 1731-2469
Charakt. formalna: PA
Charakt. merytoryczna: POG

Punktacja MNiSW: 8.000
Praca afiliowana przez IPCZD

5.
Autorzy: Małgorzata Krajewska-Walasek, Dorota Jurkiewicz, Dorota Piekutowska-Abramczuk, Marzena Kucharczyk, Krystyna Chrzanowska, Aleksandra Jezela-Stanek, Elżbieta Ciara.
Tytuł oryginału: Additional data on the clinical phenotype of Helsmoortel-Van der Aa syndrome associated with a novel truncating mutation in ADNP gene.
Czasopismo: Am.J.Med.Genet. A
Szczegóły: 2016 : Vol. 170A, Nr 6, s. 1647-1650
p-ISSN: 1552-4825
e-ISSN: 1552-4833
Charakt. formalna: ZED
Charakt. merytoryczna: POG
Wskaźnik Impact Factor ISI: 2.082
Punktacja MNiSW: 20.000
Praca afiliowana przez IPCZD

6.
Autorzy: Janusz Książyk.
Tytuł oryginału: Aktualne zalecenia żywienia zdrowych niemowląt.
Czasopismo: Klin.Ped.
Szczegóły: 2016 : Vol. 24, Nr 5, s. 5009-5011
p-ISSN: 1230-7637
Charakt. formalna: PA
Charakt. merytoryczna: POG
Punktacja MNiSW: 3.000
Praca afiliowana przez IPCZD

7.
Autorzy: Anna Wiernicka, Małgorzata Matuszczyk, Jarosław Kierkuś.
Tytuł oryginału: Alergia pokarmowa - aktualny stan wiedzy.
Czasopismo: Pediatr.Dypl.
Szczegóły: 2016 : Vol. 20, Nr 3, s. 20-28
p-ISSN: 1508-0110
e-ISSN: 2449-965X
Charakt. formalna: PA
Charakt. merytoryczna: POG
Punktacja MNiSW: 4.000
Praca afiliowana przez IPCZD

8.
Autorzy: Lidia Ziółkowska.
Tytuł oryginału: Algorytm postępowania u dziecka z podejrzeniem patologii ukladu krążenia - ból w klatce piersiowej, omdlenia, szmer nad sercem.
Tytuł angielski: Algorithm procedure in a child with suspected pathology of the circulatory

system - chest pain, syncope, heart murmur.
Czasopismo: Klin.Ped.
Szczegóły: 2016 : Vol. 24, Nr Algorytmy w Pediatrii 2016, s. 7005-7009
p-ISSN: 1230-7637
Charakt. formalna: PAS
Charakt. merytoryczna: POG
Punktacja MNiSW: 3.000
Praca afiliowana przez IPCZD

9.
Autorzy: Anna Turska-Kmieć.
Tytuł oryginału: Algorytm postępowania u dziecka z wrodzoną wadą serca uprawiającego sport.
Tytuł angielski: Sport recommendations for children with congenital defects.
Czasopismo: Klin.Ped.
Szczegóły: 2016 : Vol. 24, Nr Algorytmy w Pediatrii 2016, s. 7010-7014
p-ISSN: 1230-7637
Charakt. formalna: PAS
Charakt. merytoryczna: POG
Punktacja MNiSW: 3.000
Praca afiliowana przez IPCZD

10.
Autorzy: Jan Styczyński, Kzrysztof Czyżewski, Patrycja Zalas-Więcek, Monika Pogorzała, Magdalena Dziedzic, Olga Gryniewicz-Kwiatkowska, Aneta Czajńska-Deptuła, Elwira Kulicka, Bożenna Dembowska-Bagińska, Katarzyna Semczuk, Katarzyna Dzierżanowska-Fangrat, Anna Szmydki-Baran, Łukasz Hutnik, Michał Matysiak, Liliana Chełmecka-Wiktorczyk, Walentyna Balwierz, Joanna Klepacka, Renata Tomaszewska, Tomasz Szczepański, Olga Zając-Spychała, Jacek Wachowiak, Ninela Irga-Jaworska, Ewa Bień, Elżbieta Drożyńska, Marcin Płonowski, Maryna Krawczuk-Rybak, Tomasz Ociepa, Magdalena Bartnik, Paweł Wawryków, Filip Pierlejewski, Wojciech Młynarski, Zuzanna Gamrot-Pyka, Mariola Woszczyk, Zofia Małas, Wanda Badowska, Agnieszka Urbanek-Dądela, Grażyna Karolczyk, Weronika Stolpa, Grażyna Sobol-Milejska, Agnieszka Zaucha-Prażmo, Jerzy R. Kowalczyk, Jolanta Goździk, Jowita Frąckiewicz, Mąlgorzata Salamonowicz, Ewa Gorczyńska, Krzysztof Kałwak, Alicja Chybicka, Eugenia Gospodarek-Komkowska, Mariusz Wysocki.
Tytuł oryginału: Analiza epidemiologiczna zakażeń gronkowcowych wśród pacjentów leczonych w pediatrycznych ośrodkach hematoonkologicznych i transplantacji szpiku kostnego - raport 2016.
Tytuł angielski: Epidemiological analysis of staphylococci infections in patients treated for malignancy or undergoing stem cell transplant - update report 2016.
Czasopismo: Post. Nauk Med.
Szczegóły: 2016 : Vol. 29, Nr 8, s. 546-550
p-ISSN: 0860-6196
e-ISSN: 1731-2469
Charakt. formalna: PA
Charakt. merytoryczna: POG
Punktacja MNiSW: 8.000

Praca afiliowana przez IPCZD

11.
Autorzy: Piotr Buda, Piotr Gietka, Anna Wieteska-Klimczak, Anna Smorczewska-Kiljan, Janusz Książyk.
Tytuł oryginału: Autoimmune/inflammatory syndrome leading to macrophage activation syndrome: an example of autoinflammatory spectrum disorder?
Czasopismo: Isr.Med.Assoc.J.
Szczegóły: 2016 : Vol. 18, Nr 9, s. 571-572
p-ISSN: 1565-1088
Charakt. formalna: ZLR
Charakt. merytoryczna: POG
Wskaźnik Impact Factor ISI: 0.879
Punktacja MNiSW: 20.000
Praca afiliowana przez IPCZD

12.
Autorzy: Joanna Sieczkowska, Beata Marcińska, Dorota Jarzębicka, Jarosław Kierkuś, Elżbieta Jurkiewicz.
Tytuł oryginału: Badanie rezonansu magnetycznego u dzieci z nieswoistym zapaleniem jelit.
Tytuł angielski: Magnetic resonance technique in children with inflammatory bowel disease.
Czasopismo: Post. Nauk Med.
Szczegóły: 2016 : Vol. 29, Nr 4, s. 253-260
p-ISSN: 0860-6196
e-ISSN: 1731-2469
Charakt. formalna: PA
Charakt. merytoryczna: POG
Punktacja MNiSW: 8.000
Praca afiliowana przez IPCZD

13.
Autorzy: Aldona Wierzbicka-Rucińska, Gabriela Langner, Beata Dziedzicka.
Tytuł oryginału: Badanie żywej kropli krwi - jak nie ulec groźnej reklamie?
Czasopismo: Diagnosta Lab.
Szczegóły: 2016 : Vol. 14, Nr 2, s. 24-26
p-ISSN: 2084-1663
Charakt. formalna: PA
Charakt. merytoryczna: POG
Praca afiliowana przez IPCZD

14.
Autorzy: Janusz Feber, Mieczysław Litwin.
Tytuł oryginału: Blood pressure (BP) assessment-from BP level to BP variability.
Czasopismo: Pediatr.Nephrol.
Szczegóły: 2016 : Vol. 31, Nr 7, s. 1071-1079
p-ISSN: 0931-041X
e-ISSN: 1432-198X

Charakt. formalna: ZA
Charakt. merytoryczna: POG
Wskaźnik Impact Factor ISI: 2.338
Punktacja MNiSW: 30.000
Praca afiliowana przez IPCZD

15.
Autorzy: Andrzej Piotrowski.
Tytuł oryginału: Ból u noworodków - zapobieganie i leczenie.
Czasopismo: Pediatr.Dypl.
Szczegóły: 2016 : Vol. 20, Nr 3, s. 16-19
p-ISSN: 1508-0110
e-ISSN: 2449-965X
Charakt. formalna: PA
Charakt. merytoryczna: POG
Punktacja MNiSW: 4.000
Praca afiliowana przez IPCZD

16.
Autorzy: Patryk Lipiński, Dorota Wicher, Piotr Kaliciński, Joanna Cielecka-Kuszyk, Irena Jankowska.
Tytuł oryginału: Choroba czy zespół Caroliego? Od zaburzeń embriogenezy do przeszczepienia wątroby.
Tytuł angielski: Caroli's disease or syndrome? From embryonic abnormalities to liver transplantation.
Czasopismo: Pediatr.Pol.
Szczegóły: 2016 : Vol. 91, Nr 5, s. 453-457
p-ISSN: 0031-3939
Charakt. formalna: PA
Charakt. merytoryczna: POG
Punktacja MNiSW: 15.000
Praca afiliowana przez IPCZD

17.
Autorzy: Monika Kowalczyk, Iwona Tężyńska-Oniszk.
Tytuł oryginału: Choroba Kawasakiego.
Tytuł angielski: Kawasaki disease.
Czasopismo: Klin.Ped.
Szczegóły: 2016 : Vol. 24, Nr 2, s. 273-278
p-ISSN: 1230-7637
Charakt. formalna: PA
Charakt. merytoryczna: POG
Punktacja MNiSW: 3.000
Praca afiliowana przez IPCZD

18.
Autorzy: Teresa Stradomska.

Tytuł oryginału: Choroby peroksysomalne.
Czasopismo: Diagnosta Lab.
Szczegóły: 2016 : Vol. 14, Nr 3, s. 16-18
p-ISSN: 2084-1663
Charakt. formalna: PA
Charakt. merytoryczna: POG
Praca afiliowana przez IPCZD

19.
Autorzy: Marcin Osiecki, Anna Adamowicz-Salach, Joanna Pawłowska.
Tytuł oryginału: Choroby wątroby oraz dróg żółciowych w przebiegu niedokrwistości hemolitycznych.
Tytuł angielski: Liver and biliary duct diseases in haemolytic anaemia.
Czasopismo: Standardy Med. Pediatria
Szczegóły: 2016 : Vol. 13, Nr 4, s. 732-737
p-ISSN: 2080-5438
Charakt. formalna: PA
Charakt. merytoryczna: POG
Punktacja MNiSW: 8.000
Praca afiliowana przez IPCZD

20.
Autorzy: Lidia Ziółkowska, Katarzyna Sobczyk.
Tytuł oryginału: Choroby zapalne serca u dzieci.
Tytuł angielski: Inflammatory diseases of the heart in children.
Czasopismo: Klin.Ped.
Szczegóły: 2016 : Vol. 24, Nr 2, s. 267-272
p-ISSN: 1230-7637
Charakt. formalna: PA
Charakt. merytoryczna: POG
Punktacja MNiSW: 3.000
Praca afiliowana przez IPCZD
21.
Autorzy: Aleksandra Pstrągowska, Anna Świderska, Piotr Buda.
Tytuł oryginału: Ciliopatie - heterogenność obrazu klinicznego.
Tytuł angielski: Ciliopathies - clinical heterogeneity.
Czasopismo: Standardy Med. Pediatria
Szczegóły: 2016 : Vol. 13, Nr 3, s. 542-548
p-ISSN: 2080-5438
Charakt. formalna: PA
Charakt. merytoryczna: POG
Punktacja MNiSW: 8.000
Praca afiliowana przez IPCZD

22.
Autorzy: Justyna Czech-Kowalska.
Tytuł oryginału: Czy osoby dorosłe wymagają profilaktycznej podaży witaminy D?

Tytuł angielski: Is vitamin D supplementation necessary for adults?
Czasopismo: Standardy Med. Profilaktyka Zdrowia
Szczegóły: 2016 : Vol. 2, Nr 1, s. 13-22
p-ISSN: 2450-0011
Charakt. formalna: PA
Charakt. merytoryczna: POG
Praca afiliowana przez IPCZD

23.
Autorzy: Paweł Płudowski.
Tytuł oryginału: D-deficit - it is a disease or a risk factor for diseases?
Czasopismo: Consilium Medicum. Pediatrics (Suppl.)
Szczegóły: 2016, Nr 1, s. 36-42
Charakt. formalna: ZA
Charakt. merytoryczna: POG
Praca afiliowana przez IPCZD

24.
Autorzy: Aldona Wierzbicka-Rucińska, Wojciech Jańczyk, Agnieszka Ługowska, Dariusz Lebensztejn, Piotr Socha.
Tytuł oryginału: Diagnostyka i postępowanie terapeutyczne u dzieci z niedoborem lizosomalnej kwaśnej lipazy (LAL-D). Przegląd literatury i doświadczenia własne.
Tytuł angielski: Diagnostic and therapeutic management of children with lysosomal acid lipase deficiency (LAL-D). Review of the literature and own experience.
Czasopismo: Dev. Period Med. (Med. Wieku Rozw.)
Szczegóły: 2016 : Vol. 20, Nr 3, s. 212-215
p-ISSN: 1428-345X
Charakt. formalna: PA
Charakt. merytoryczna: POG
Punktacja MNiSW: 13.000
Praca afiliowana przez IPCZD

25.
Autorzy: Katarzyna Bieganowska, Paweł Przybyłek.
Tytuł oryginału: Diagnostyka zaburzeń rytmu serca u dzieci.
Tytuł angielski: Diagnosis of arrhythmias in children.
Czasopismo: Klin.Ped.
Szczegóły: 2016 : Vol. 24, Nr 2, s. 224-232
p-ISSN: 1230-7637
Charakt. formalna: PA
Charakt. merytoryczna: POG
Punktacja MNiSW: 3.000
Praca afiliowana przez IPCZD

26.
Autorzy: Mieczysław Szalecki.
Tytuł oryginału: Dlaczego warto mierzyć i ważyć dzieci. Auksologia w gabinecie lekarza POZ.

Czasopismo: Klin.Ped.
Szczegóły: 2016 : Vol. 24, Nr 5, s. 5087-5091
p-ISSN: 1230-7637
Charakt. formalna: PA
Charakt. merytoryczna: POG
Punktacja MNiSW: 3.000
Praca afiliowana przez IPCZD

27.
Autorzy: Dariusz Rokicki.
Tytuł oryginału: Dziecko wiotkie - spojrzenie metabolisty.
Czasopismo: Klin.Ped.
Szczegóły: 2016 : Vol. 24, Nr 5, s. 5120-5126
p-ISSN: 1230-7637
Charakt. formalna: PA
Charakt. merytoryczna: POG
Punktacja MNiSW: 3.000
Praca afiliowana przez IPCZD

28.
Autorzy: Paolo Curatolo, Eleonora Aronica, Anna Jansen, Floor Janssen, Katarzyna Kotulska, Lieven Lagae, Romina Moavero, Sergiusz Jóźwiak.
Tytuł oryginału: Early onset epileptic encephalopathy or genetically determined encephalopathy with early onset epilepsy? Lessons learned from TSC.
Czasopismo: Eur.J.Paediatr.Neurol.
Szczegóły: 2016 : Vol. 20, Nr 2, s. 203-211
p-ISSN: 1090-3798
e-ISSN: 1532-2130
Charakt. formalna: ZA
Charakt. merytoryczna: POG
Wskaźnik Impact Factor ISI: 1.923
Punktacja MNiSW: 25.000
Praca afiliowana przez IPCZD

29.
Autorzy: Patryk Lipiński.
Tytuł oryginału: Europejskie wytyczne leczenia zespołu zaburzeń oddychania - aktualne rekomendacje.
Tytuł angielski: European Consensus Guidelines on the Management of Respiratory Distress Syndrome - 2016 Update.
Czasopismo: Standardy Med. Pediatria
Szczegóły: 2016 : Vol. 13, Nr 5, s. 785-788
p-ISSN: 2080-5438
Charakt. formalna: PA
Charakt. merytoryczna: POG
Punktacja MNiSW: 8.000
Praca afiliowana przez IPCZD

30.
Autorzy: Joanna Sieczkowska, Dorota Jarzębicka, Monika Meglicka, Grzegorz Oracz, Jarosław Kierkuś.
Tytuł oryginału: Experience with biosimilar infliximab (CT-P13) in paediatric patients with inflammatory bowel diseases.
Czasopismo: Ther.Adv.Gastroenterol.
Szczegóły: 2016 : Vol. 9, Nr 5, s. 729-735
p-ISSN: 1756-283X
e-ISSN: 1756-2848
Charakt. formalna: ZA
Charakt. merytoryczna: POG
Wskaźnik Impact Factor ISI: 3.883
Punktacja MNiSW: 35.000
Praca afiliowana przez IPCZD

31.
Autorzy: Anna Turska-Kmieć, Łucja Gorbacz-Mrowiec.
Tytuł oryginału: Farmakoterapia w chorobach układu sercowo-naczyniowego u dzieci.
Tytuł angielski: Pharmacotherapy in pediatric cardiovascular diseases.
Czasopismo: Klin.Ped.
Szczegóły: 2016 : Vol. 24, Nr 2, s. 310-314
p-ISSN: 1230-7637
Charakt. formalna: PA
Charakt. merytoryczna: POG
Punktacja MNiSW: 3.000
Praca afiliowana przez IPCZD

32.
Autorzy: Jędrzej Sarnecki, Mieczysław Litwin.
Tytuł oryginału: Gen FTO - jego funkcja i związek z otyłością.
Tytuł angielski: The Fat-Mass and Obesity-Associated (FTO) Gene - its function and relation to obesity.
Czasopismo: Standardy Med. Pediatria
Szczegóły: 2016 : Vol. 13, Nr 4, s. 606-610
p-ISSN: 2080-5438
Charakt. formalna: PA
Charakt. merytoryczna: POG
Punktacja MNiSW: 8.000
Praca afiliowana przez IPCZD

33.
Autorzy: Agata Skórka, Mieczysław Szalecki.
Tytuł oryginału: Genetyczne aspekty niskorosłości.
Tytuł angielski: Genetic aspects of short stature.
Czasopismo: Standardy Med. Pediatria
Szczegóły: 2016 : Vol. 13, Nr 1, s. 74-84

p-ISSN: 2080-5438
Charakt. formalna: PA
Charakt. merytoryczna: POG
Punktacja MNiSW: 8.000
Praca afiliowana przez IPCZD

34.
Autorzy: Ryszard Grenda.
Tytuł oryginału: Genetyczne i autoimmunologiczne mikroangiopatie zakrzepowe u dzieci - współczesna strategia diagnostyki i leczenia.
Tytuł angielski: Genetic and autoimmune thrombotic microangiopathies in children - current diagnostic and therapeutic strategy.
Czasopismo: Pediatr.Pol.
Szczegóły: 2016 : Vol. 91, Nr 4, s. 295-300
p-ISSN: 0031-3939
Charakt. formalna: PED
Charakt. merytoryczna: POG
Punktacja MNiSW: 15.000
Praca afiliowana przez IPCZD

35.
Autorzy: Edyta Szymańska, Dariusz Rokicki, Janusz Książyk.
Tytuł oryginału: Glikogenozy wątrobowe - co nowego? Na podstawie doświadczeń Programu Glikogenozowego Ośrodka Uniwersyteckiego na Florydzie.
Tytuł angielski: Hepatic glycogen storage diseases - what is new? Based on the experiences of Glycogen Storage Disease Programme of Florida University
Czasopismo: Standardy Med. Pediatria
Szczegóły: 2016 : Vol. 13, Nr 5, s. 857-860
p-ISSN: 2080-5438
Charakt. formalna: PA
Charakt. merytoryczna: POG
Punktacja MNiSW: 8.000
Praca afiliowana przez IPCZD

36.
Autorzy: Craig F. Munns, Nick Shaw, Mairead Kiely, Bonny L. Specker, Tom D. Thacher, Keiichi Ozono, Toshimi Michigami, Dov Tiosano, M. Zulf Mughal, Outi Makitie, Lorna Ramos-Abad, Leanne Ward, Linda A. DiMeglio, Navoda Atapattu, Hamilton Cassinelli, Christian Braegger, John M. Pettifor, Anju Seth, Hafsatu Wasagu Idris, Vijayalakshmi Bhatia, Junfen Fu, Gail Goldberg, Lars Savendahl, Rajesh Khadgawat, Paweł Płudowski, Jane Maddock, Elina Hypponen, Abiola Oduwole, Emma Frew, Magda Aguiar, Ted Tulchinsky, Gary Butler, Wolfgang Hogler.
Tytuł oryginału: Global consensus recommendations on prevention and management of nutritional rickets.
Czasopismo: J.Clin.Endocrinol.Metab.
Szczegóły: 2016 : Vol. 101, Nr 2, s. 394-415
Uwagi: Także w: Horm.Res.Paediatr.: 2016;85(2):83-106 doi: 10.1159/000443136

p-ISSN: 0021-972X
e-ISSN: 1945-7197
Charakt. formalna: ZA
Charakt. merytoryczna: POG
Wskaźnik Impact Factor ISI: 5.531
Punktacja MNiSW: 40.000
Praca afiliowana przez IPCZD

37.
Autorzy: Anna Turska-Kmieć, Natalia Rogińska.
Tytuł oryginału: Guzy serca u dzieci.
Tytuł angielski: Pediatric heart tumors.
Czasopismo: Klin.Ped.
Szczegóły: 2016 : Vol. 24, Nr 2, s. 279-282
p-ISSN: 1230-7637
Charakt. formalna: PA
Charakt. merytoryczna: POG
Punktacja MNiSW: 3.000
Praca afiliowana przez IPCZD

38.
Autorzy: Alicja Korpysz, Mieczysław Szalecki.
Tytuł oryginału: Hipotrofia wewnątrzmaciczna w aspekcie zaburzeń hormonalnych.
Tytuł angielski: Small for gestational age and endocrinology disorders.
Czasopismo: Standardy Med. Pediatria
Szczegóły: 2016 : Vol. 13, Nr 6, s. 942-946
p-ISSN: 2080-5438
Charakt. formalna: PA
Charakt. merytoryczna: POG
Punktacja MNiSW: 8.000
Praca afiliowana przez IPCZD

39.
Autorzy: Anna Dobrzańska, Justyna Czech-Kowalska.
Tytuł oryginału: Jak optymalnie zapobiegać krwawieniu z niedoboru witaminy K u noworodków i niemowląt? Cz. 2 Opinie i komentarze ekspertów. : Pytania do autorów polskich zaleceń.
Czasopismo: Med.Prakt.Pediatr.
Szczegóły: 2016, Nr 4, s. 151-153
p-ISSN: 1507-2134
Charakt. formalna: PA
Charakt. merytoryczna: POG
Punktacja MNiSW: 4.000
Praca afiliowana przez IPCZD

40.
Autorzy: Janusz Książyk.

Tytuł oryginału: Jak optymalnie zapobiegać krwawieniu z niedoboru witaminy K u noworodków i niemowląt? Cz. 2 Opinie i komentarze ekspertów. : Perspektywa polska.
Czasopismo: Med.Prakt.Pediatr.
Szczegóły: 2016, Nr 4, s. 141-143
p-ISSN: 1507-2134
Charakt. formalna: PA
Charakt. merytoryczna: POG
Punktacja MNiSW: 4.000
Praca afiliowana przez IPCZD

41.
Autorzy: Lidia Ziółkowska.
Tytuł oryginału: Jakie objawy uzasadniają skierowanie do kardiologa?
Czasopismo: Pediatr.Dypl.
Szczegóły: 2016 : Vol. 20, Wydanie Specjalne, s. 1-8
p-ISSN: 1508-0110
e-ISSN: 2449-965X
Charakt. formalna: PAS
Charakt. merytoryczna: POG
Punktacja MNiSW: 4.000
Praca afiliowana przez IPCZD

42.
Autorzy: Joanna Dangel, Agnieszka Grzyb.
Tytuł oryginału: Kardiologia prenatalna - zaburzenia przewodzenia i rytmu serca u płodu.
Czasopismo: Klin.Ped.
Szczegóły: 2016 : Vol. 24, Nr 2, s. 248-254
p-ISSN: 1230-7637
Charakt. formalna: PA
Charakt. merytoryczna: POG
Punktacja MNiSW: 3.000
Praca afiliowana przez IPCZD

43.
Autorzy: Lidia Ziółkowska, Agata Paszkowska.
Tytuł oryginału: Kardiomiopatie u dzieci.
Tytuł angielski: Cardiomyopathies in children.
Czasopismo: Klin.Ped.
Szczegóły: 2016 : Vol. 24, Nr 2, s. 260-266
p-ISSN: 1230-7637
Charakt. formalna: PA
Charakt. merytoryczna: POG
Punktacja MNiSW: 3.000
Praca afiliowana przez IPCZD

44.
Autorzy: Hanna Szajewska, Andrea Horvath, Anna Rybak, Piotr Socha.

Tytuł oryginału: Karmienie piersią. Stanowisko Polskiego Towarzystwa Gastroenterologii, Hepatologii i Żywienia Dzieci.
Tytuł angielski: Breastfeeding. A Position Paper by the Polish Society for Paediatric Gastroenterology, Hepatology and Nutrition.
Czasopismo: Standardy Med. Pediatria
Szczegóły: 2016 : Vol. 13, Nr 1, s. 9-24
Uwagi: Także w: Med.Prakt.Pediatr. 2016; 4: 81-99
p-ISSN: 2080-5438
Charakt. formalna: PA
Charakt. merytoryczna: POG
Punktacja MNiSW: 8.000
Praca afiliowana przez IPCZD

45.
Autorzy: Janusz Książyk.
Tytuł oryginału: Kolka niemowlęca.
Czasopismo: Klin.Ped.
Szczegóły: 2016 : Vol. 24, Nr 5, s. 5017
p-ISSN: 1230-7637
Charakt. formalna: PA
Charakt. merytoryczna: POG
Punktacja MNiSW: 3.000
Praca afiliowana przez IPCZD

46.
Autorzy: Justyna Czech-Kowalska.
Tytuł oryginału: Komentarz do art. "Skuteczność programów zapobiegania krwawieniom z niedoboru witaminy K w Danii i Holandii".
Czasopismo: Standardy Med. Pediatria
Szczegóły: 2016 : Vol. 13, Nr 3, s. 493-495
p-ISSN: 2080-5438
Charakt. formalna: PA
Charakt. merytoryczna: POG
Punktacja MNiSW: 8.000
Praca afiliowana przez IPCZD

47.
Autorzy: Piotr Socha.
Tytuł oryginału: Komentarz do art. "Wpływ mikrobiomu jalitowego na czynność układu nerwowego i zachowanie człowieka".
Tytuł angielski: Influence of intestinal microbiome on the function of nervous system and the behavior of man - comment.
Czasopismo: Standardy Med. Pediatria
Szczegóły: 2016 : Vol. 13, Nr 1, s. 189
p-ISSN: 2080-5438
Charakt. formalna: PA
Charakt. merytoryczna: POG

Punktacja MNiSW: 8.000
Praca afiliowana przez IPCZD

48.
Autorzy: Janusz Książyk.
Tytuł oryginału: Komentarz do art. "Zapobieganie i leczenie krzywicy niedoborowej".
Czasopismo: Med.Prakt.Pediatr.
Szczegóły: 2016, Nr 5, s. 30-31,46
p-ISSN: 1507-2134
Charakt. formalna: PA
Charakt. merytoryczna: POG
Punktacja MNiSW: 4.000
Praca afiliowana przez IPCZD

49.
Autorzy: Małgorzata Baka-Ostrowska.
Tytuł oryginału: Komentarz do art.: "Postępowanie w sklejeniu warg sromowych. Aktualne zalecenia North American Society for Pediatric and Adolescent Gynecology".
Czasopismo: Med.Prakt.Pediatr.
Szczegóły: 2016, Nr 1, s. 86-89
p-ISSN: 1507-2134
Charakt. formalna: PA
Charakt. merytoryczna: POG
Punktacja MNiSW: 4.000
Praca afiliowana przez IPCZD

50.
Autorzy: Jan Zawadzki.
Tytuł oryginału: Komentarz do art.: Diagnostyka kliniczna i laboratoryjna nerkowych kwasic cewkowych.
Czasopismo: Med.Prakt.Pediatr.
Szczegóły: 2016, Nr 4, s. 121-122
p-ISSN: 1507-2134
Charakt. formalna: PA
Charakt. merytoryczna: POG
Punktacja MNiSW: 4.000
Praca afiliowana przez IPCZD

51.
Autorzy: Janusz Książyk.
Tytuł oryginału: Komentarz do art.: Wczesne czy późne włączenie żywienia pozajelitowego u krytycznie chorych dzieci?
Czasopismo: Med.Prakt.Pediatr.
Szczegóły: 2016, Nr 4, s. 126-127
p-ISSN: 1507-2134

Charakt. formalna: PA
Charakt. merytoryczna: POG
Punktacja MNiSW: 4.000
Praca afiliowana przez IPCZD

52.
Autorzy: Piotr Socha.
Tytuł oryginału: Komentarz do artykułu "Stymulacja rozwoju wzroku i funkcji poznawczych w niemowlęctwie ze szczególnym uwzględnieniem roli wielonienasyconych kwasów tłuszczowych".
Tytuł angielski: Comment on the article "The development of visual stimulation and cognitive functions in infancy, including the particular role of polyunsaturated fatty acids".
Czasopismo: Standardy Med. Pediatria
Szczegóły: 2016 : Vol. 13, Nr 2, s. 347-348
p-ISSN: 2080-5438
Charakt. formalna: PA
Charakt. merytoryczna: POG
Punktacja MNiSW: 8.000
Praca afiliowana przez IPCZD

53.
Autorzy: Jarosław Kierkuś, Grzegorz Oracz.
Tytuł oryginału: Komentarz do prac.
Tytuł angielski: Comment.
Czasopismo: Post. Nauk Med.
Szczegóły: 2016 : Vol. 29, Nr 4, s. 261-262
p-ISSN: 0860-6196
e-ISSN: 1731-2469
Charakt. formalna: PA
Charakt. merytoryczna: POG
Punktacja MNiSW: 8.000
Praca afiliowana przez IPCZD

54.
Autorzy: Ewa Marcinowska-Suchowierska, Paweł Płudowski.
Tytuł oryginału: Komentarz do prac.
Czasopismo: Post. Nauk Med.
Szczegóły: 2016 : Vol. 29, Nr 10, s. 795-798
p-ISSN: 0860-6196
e-ISSN: 1731-2469
Charakt. formalna: PA
Charakt. merytoryczna: POG
Punktacja MNiSW: 8.000
Praca afiliowana przez IPCZD

55.
Autorzy: Marek Migdał, Jolanta Witkowska-Ożogowska.

Tytuł oryginału: Komitet Pediatryczny Europejskiej Agencji Leków - zakres działalności i dotychczasowe osiągnięcia.
Tytuł angielski: Paediatric Committee European Medicines Agency - scope of activities and current achievements.
Czasopismo: Almanach URPL,WMPB
Szczegóły: 2016 : Vol. 11, Nr 3, s. 34-38
p-ISSN: 1896-3102
Charakt. formalna: PA
Charakt. merytoryczna: POG
Punktacja MNiSW: 2.000
Praca afiliowana przez IPCZD

56.
Autorzy: Maria Miszczak-Knecht, Anna Turska-Kmieć.
Tytuł oryginału: Komorowe zaburzenia rytmu serca.
Tytuł angielski: Ventricular arrhythmias in children.
Czasopismo: Klin.Ped.
Szczegóły: 2016 : Vol. 24, Nr 2, s. 243-247
p-ISSN: 1230-7637
Charakt. formalna: PA
Charakt. merytoryczna: POG
Punktacja MNiSW: 3.000
Praca afiliowana przez IPCZD

57.
Autorzy: Paweł Płudowski, Thomas D. Thacher, Irina N. Zakharova, Justyna Czech-Kowalska, Jerzy Konstantynowicz.
Tytuł oryginału: Krzywica niedoborowa - aktualne spojrzenie na epidemiologię, leczenie i zapobieganie.
Tytuł angielski: Nutritional rickets - revisited.
Czasopismo: Post. Nauk Med.
Szczegóły: 2016 : Vol. 29, Nr 10, s. 760-766
p-ISSN: 0860-6196
e-ISSN: 1731-2469
Charakt. formalna: PA
Charakt. merytoryczna: POG
Punktacja MNiSW: 8.000
Praca afiliowana przez IPCZD

58.
Autorzy: Krzysztof Sadowski, Katarzyna Kotulska, Sergiusz Jóźwiak.
Tytuł oryginału: Management of side effects of mTOR inhibitors in tuberous sclerosis patients.
Czasopismo: Pharmacol.Rep.
Szczegóły: 2016 : Vol. 68, Nr 3, s. 536-542
p-ISSN: 1734-1140
Charakt. formalna: PA

Charakt. merytoryczna: POG
Wskaźnik Impact Factor ISI: 2.251
Punktacja MNiSW: 25.000
Praca afiliowana przez IPCZD

59.
Autorzy: Anna Liber, Magdalena Naroniakowska, Joanna Pawłowska.
Tytuł oryginału: Manifestacja gastroenterologiczna choroby Kawasakiego.
Tytuł angielski: Gastrointestinal manifestation of Kawasaki disease.
Czasopismo: Standardy Med. Pediatria
Szczegóły: 2016 : Vol. 13, Nr 1, s. 150-153
p-ISSN: 2080-5438
Charakt. formalna: PA
Charakt. merytoryczna: POG
Punktacja MNiSW: 8.000
Praca afiliowana przez IPCZD

60.
Autorzy: Edyta Szymańska, Dariusz Rokicki, Janusz Książyk.
Tytuł oryginału: Manifestacje jelitowe u pacjentów z glikogenozami wątrobowymi typu I.
Tytuł angielski: Gastrointestinal manifestations in patients with hepatic glycogen storage disease type I.
Czasopismo: Standardy Med. Pediatria
Szczegóły: 2016 : Vol. 13, Nr 2, s. 384-387
p-ISSN: 2080-5438
Charakt. formalna: PA
Charakt. merytoryczna: POG
Punktacja MNiSW: 8.000
Praca afiliowana przez IPCZD

61.
Autorzy: Bożena Cukrowska.
Tytuł oryginału: Marsz alergiczny - od alergii pokarmowej do astmy oskrzelowej.
Czasopismo: Forum Ped.Prakt.
Szczegóły: 2016, Nr 8, s. 6-11
p-ISSN: 2392-0440
Charakt. formalna: PA
Charakt. merytoryczna: POG
Praca afiliowana przez IPCZD

62.
Autorzy: Janusz Książyk.
Tytuł oryginału: Młodzi sportowcy - czy wymagają suplementacji?
Czasopismo: Klin.Ped.
Szczegóły: 2016 : Vol. 24, Nr 5, s. 5014-5016
p-ISSN: 1230-7637
Charakt. formalna: PA

Charakt. merytoryczna: POG
Punktacja MNiSW: 3.000
Praca afiliowana przez IPCZD

63.
Autorzy: Lidia Skobejko-Włodarska.
Tytuł oryginału: Moczenie nocne (nocne nietrzymanie moczu). Część I - monosymptomatyczne moczenie nocne.
Tytuł angielski: Nocturnal enuresis (nocturnal incontinence). Part I - monosymptomatic nocturnal enuresis (MNE).
Czasopismo: Standardy Med. Pediatria
Szczegóły: 2016 : Vol. 13, Nr 1, s. 100-110
p-ISSN: 2080-5438
Charakt. formalna: PA
Charakt. merytoryczna: POG
Punktacja MNiSW: 8.000
Praca afiliowana przez IPCZD

64.
Autorzy: Anna Święcicka, Elżbieta Dróżdż-Kubicka.
Tytuł oryginału: Mózgowe porażenie dziecięce.
Czasopismo: Mag.Pielęg.Położ.
Szczegóły: 2016 : Vol. -, Nr 5, s. 20-22
p-ISSN: 1425-6789
Charakt. formalna: PA
Charakt. merytoryczna: POG
Praca afiliowana przez IPCZD

65.
Autorzy: Małgorzata Żuk.
Tytuł oryginału: Nadciśnienie płucne u dzieci - najnowsze wytyczne (2015/2016).
Czasopismo: Pediatr.Dypl.
Szczegóły: 2016 : Vol. 20, Nr 5, s. 25-35
p-ISSN: 1508-0110
e-ISSN: 2449-965X
Charakt. formalna: PA
Charakt. merytoryczna: POG
Punktacja MNiSW: 4.000
Praca afiliowana przez IPCZD

66.
Autorzy: Małgorzata Żuk, Anna Migdał.
Tytuł oryginału: Nadciśnienie płucne.
Tytuł angielski: Pulmonary hypertension.
Czasopismo: Klin.Ped.
Szczegóły: 2016 : Vol. 24, Nr 2, s. 305-309
p-ISSN: 1230-7637

Charakt. formalna: PA
Charakt. merytoryczna: POG
Punktacja MNiSW: 3.000
Praca afiliowana przez IPCZD

67.
Autorzy: Mieczysław Litwin.
Tytuł oryginału: Nadciśnienie tętnicze u dzieci i młodzieży - zasady diagnostyki i leczenie.
Tytuł angielski: Arterial hypertension in children and adolescents - recommendations for diagnostic approach and treatment.
Czasopismo: Klin.Ped.
Szczegóły: 2016 : Vol. 24, Nr 2, s. 295-304
p-ISSN: 1230-7637
Charakt. formalna: PA
Charakt. merytoryczna: POG
Punktacja MNiSW: 3.000
Praca afiliowana przez IPCZD

68.
Autorzy: Magdalena Pajdowska, Anna Bogdańska, Dariusz Kozłowski.
Tytuł oryginału: Narzędzia diagnostyczne we wrodzonych chorobach metabolicznych.
Czasopismo: Diagnosta Lab.
Szczegóły: 2016 : Vol. 14, Nr 1, s. 13-16
p-ISSN: 2084-1663
Charakt. formalna: PA
Charakt. merytoryczna: POG
Praca afiliowana przez IPCZD

69.
Autorzy: Laura S. Kremer, Katharina Danhauser, Diran Herebian, Danijela Petkovic Ramad?a, Dorota Piekutowska-Abramczuk, Annette Seibt, Wolfgang Muller-Felber, Tobias B. Haack, Rafał Płoski, Klaus Lohmeier, Dominik Schneider, Dominik Schneider, Dariusz Rokicki, Ertan Mayatepek, Tim M. Strom, Thomas Meitinger, Thomas Klopstock, Ewa Pronicka, Johannes A. Mayr, Ivo Baric, Felix Distelmaier, Holger Prokisch.
Tytuł oryginału: NAXE Mutations Disrupt the Cellular NAD(P)HX Repair System and Cause a Lethal Neurometabolic Disorder of Early Childhood.
Czasopismo: Am.J.Hum.Genet.
Szczegóły: 2016 : Vol.99, Nr 4, s. 894-902
p-ISSN: 0002-9297
e-ISSN: 1537-6605
Charakt. formalna: ZA
Charakt. merytoryczna: POG
Wskaźnik Impact Factor ISI: 10.794
Punktacja MNiSW: 45.000
Praca afiliowana przez IPCZD

70.

Autorzy: Anna Turska-Kmieć, Grażyna Brzezińska-Rajszys, Alicja Mirecka-Rola.
Tytuł oryginału: Niewydolność krążenia.
Tytuł angielski: Circulatory failure in children.
Czasopismo: Klin.Ped.
Szczegóły: 2016 : Vol. 24, Nr 2, s. 287-294
p-ISSN: 1230-7637
Charakt. formalna: PA
Charakt. merytoryczna: POG
Punktacja MNiSW: 3.000
Praca afiliowana przez IPCZD

71.
Autorzy: Katarzyna Kotulska.
Tytuł oryginału: Nowe opcje terapeutyczne w stwardnieniu rozsianym u dzieci cz. 2.
Czasopismo: Klin.Ped.
Szczegóły: 2016 : Vol. 24, Nr 5, s. 5128-5129
p-ISSN: 1230-7637
Charakt. formalna: PA
Charakt. merytoryczna: POG
Punktacja MNiSW: 3.000
Praca afiliowana przez IPCZD

72.
Autorzy: Katarzyna Kotulska.
Tytuł oryginału: Nowe opcje terapeutyczne w stwardnieniu rozsianym u dzieci.
Czasopismo: Klin.Ped.
Szczegóły: 2016 : Vol. 24, Nr Algorytmy w Pediatrii 2016, s. 7074-7078
p-ISSN: 1230-7637
Charakt. formalna: PAS
Charakt. merytoryczna: POG
Punktacja MNiSW: 3.000
Praca afiliowana przez IPCZD

73.
Autorzy: Paweł Płudowski, I.N. Zacharova.
Tytuł oryginału: Nutritional rickets - revisited.
Czasopismo: Medical Council.
Szczegóły: 2016, Nr 16, s. 27-31
p-ISSN: 2079-701X
Charakt. formalna: ZA
Charakt. merytoryczna: POG
Praca afiliowana przez IPCZD

74.
Autorzy: Tom D. Thacher, Paweł Płudowski, Nick J. Shaw, M. Zulf Mughal, Craig F. Munns, Wolfgang Hogler.
Tytuł oryginału: Nutritional rickets in immigrant and refugee children.

Czasopismo: Publ. Health Rev.
Szczegóły: 2016, s. e3
e-ISSN: 0301-0422
Charakt. formalna: EWZ
Charakt. merytoryczna: POG
Praca afiliowana przez IPCZD

75.
Autorzy: Anna Turska-Kmieć, Ewa Wiatrowska, Agata Kraska.
Tytuł oryginału: Objawy kliniczne chorób układu sercowo-naczyniowego u dzieci.
Tytuł angielski: Clinical sypmptoms of cardiovascular diseses in children.
Czasopismo: Klin.Ped.
Szczegóły: 2016 : Vol. 24, Nr 2, s. 204-211
p-ISSN: 1230-7637
Charakt. formalna: PA
Charakt. merytoryczna: POG
Punktacja MNiSW: 3.000
Praca afiliowana przez IPCZD

76.
Autorzy: Jolanta Marucha.
Tytuł oryginału: Objawy kostno-stawowe w mukopolisacharydozach i w chorobie Gauchera.
Tytuł angielski: Symptoms of osteoathritis in mucopolysaccharidoses and Gaucher disease.
Czasopismo: Klin.Ped.
Szczegóły: 2016 : Vol. 24, Nr Neurometabolizm, s. 6052-6060
p-ISSN: 1230-7637
Charakt. formalna: PAS
Charakt. merytoryczna: POG
Punktacja MNiSW: 3.000
Praca afiliowana przez IPCZD

77.
Autorzy: Katarzyna Bieganowska, Maria Posadowska.
Tytuł oryginału: Omdlenia u dzieci.
Tytuł angielski: Syncope in children.
Czasopismo: Klin.Ped.
Szczegóły: 2016 : Vol. 24, Nr 2, s. 255-259
p-ISSN: 1230-7637
Charakt. formalna: PA
Charakt. merytoryczna: POG
Punktacja MNiSW: 3.000
Praca afiliowana przez IPCZD

78.
Autorzy: Małgorzata Wajda-Cuszlag, Mieczysław Szalecki.
Tytuł oryginału: Opieka nad dziećmi i młodzieżą z cukrzycą typu 1.
Tytuł angielski: Diabetes care for children and adolescents with type 1 diabetes.

Czasopismo: Standardy Med. Pediatria
Szczegóły: 2016 : Vol. 13, Nr 5, s. 819-827
p-ISSN: 2080-5438
Charakt. formalna: PA
Charakt. merytoryczna: POG
Punktacja MNiSW: 8.000
Praca afiliowana przez IPCZD

79.
Autorzy: Jolanta Kołodziejczyk, Anna Gąsiewska-Drazba.
Tytuł oryginału: Ostre stany zagrożenia życia okiem anestezjologa.
Czasopismo: Klin.Ped.
Szczegóły: 2016 : Vol. 24, Nr 5, s. 5076-5080
p-ISSN: 1230-7637
Charakt. formalna: PA
Charakt. merytoryczna: POG
Punktacja MNiSW: 3.000
Praca afiliowana przez IPCZD

80.
Autorzy: Sylwester Prokurat.
Tytuł oryginału: Ostre uszkodzenie nerek.
Tytuł angielski: Acute kidney injury.
Czasopismo: Standardy Med. Pediatria
Szczegóły: 2016 : Vol. 13, Nr 1, s. 111-127
p-ISSN: 2080-5438
Charakt. formalna: PA
Charakt. merytoryczna: POG
Punktacja MNiSW: 8.000
Praca afiliowana przez IPCZD

81.
Autorzy: Mirosław Bik-Multanowski, Ewa Jamróz, Łukasz Kałużny, Ewa Pronicka, Dariusz Rokicki, Ewa Starostecka, Jolanta Sykut-Cegielska, Mieczysław Walczak.
Tytuł oryginału: Patient's weight can decide about spending millions on enzyme replacement therapy in MPS II.
Czasopismo: Mol.Genet.Metab.Rep.
Szczegóły: 2016 : Vol. eCollection 2016, Nr 6, s. e5-7
Uwagi: Correspondence
e-ISSN: 2214-4269
Charakt. formalna: ZLR
Charakt. merytoryczna: POG
Praca afiliowana przez IPCZD

82.
Autorzy: Agnieszka Magdziak, Aldona Wierzbicka-Rucińska.

Tytuł oryginału: Pieczątka - ważne narzędzie diagnostyczne i nie tylko.
Czasopismo: Diagnosta Lab.
Szczegóły: 2016 : Vol. 14, Nr 3, s. 30
p-ISSN: 2084-1663
Charakt. formalna: PA
Charakt. merytoryczna: POG
Praca afiliowana przez IPCZD

83.
Autorzy: Anna Turska-Kmieć, Agnieszka Boruc.
Tytuł oryginału: Podstawy oceny badania elektrokardiograficznego u dzieci.
Tytuł angielski: Basic interpretation of pediatric electrocardiogram.
Czasopismo: Klin.Ped.
Szczegóły: 2016 : Vol. 24, Nr 2, s. 212-223
p-ISSN: 1230-7637
Charakt. formalna: PA
Charakt. merytoryczna: POG
Punktacja MNiSW: 3.000
Praca afiliowana przez IPCZD

84.
Autorzy: Magdalena Pniewska, Piotr Buda.
Tytuł oryginału: Polskie wytyczne dotyczące zastosowania acyklowiru w leczeniu i zapobieganiu zakażeniom wywołanym przez wirusy VZV i HSV.
Tytuł angielski: Polish consensus guidelines on the use of acyclovir in the treatment and prevention of VZV and HSV infections.
Czasopismo: Standardy Med. Pediatria
Szczegóły: 2016 : Vol. 13, Nr 4, s. 613-619
p-ISSN: 2080-5438
Charakt. formalna: PA
Charakt. merytoryczna: POG
Punktacja MNiSW: 8.000
Praca afiliowana przez IPCZD

85.
Autorzy: Mieczysław Litwin, Anna Niemirska, Łukasz Obrycki, Małgorzata Myśliwiec, Agnieszka Szadkowska, Mieczysław Szalecki, Marta Buraczewska, Grażyna Brzezińska-Rajszys, Zbigniew Kułaga, Sylwester Prokurat.
Tytuł oryginału: Postępowanie diagnostyczne i terapeutyczne w nadciśnieniu tętniczym u dzieci i młodzieży - rekomendacje IPCZD.
Tytuł angielski: Diagnosis and treatment of hypertension in children - IPCZD Experts' Recommendations.
Czasopismo: Standardy Med. Pediatria
Szczegóły: 2016 : Vol. 13, Nr 3, s. 458-486
p-ISSN: 2080-5438
Charakt. formalna: PA
Charakt. merytoryczna: POG

Punktacja MNiSW: 8.000
Praca afiliowana przez IPCZD

86.
Autorzy: Edyta Szymańska, Dariusz Rokicki.
Tytuł oryginału: Postępowanie terapuetyczne w hiperamonemii pierwotnej.
Tytuł angielski: Clinical management of inborn hyperammonemia.
Czasopismo: Standardy Med. Pediatria
Szczegóły: 2016 : Vol. 13, Nr 6, s. 1037-1043
p-ISSN: 2080-5438
Charakt. formalna: PA
Charakt. merytoryczna: POG
Punktacja MNiSW: 8.000
Praca afiliowana przez IPCZD

87.
Autorzy: Monika Pogorzała, Jan Styczyński, Krzysztof Czyżewski, Olga Gryniewicz-Kwiatkowska, Aneta Czajńska-Deptuła, Elwira Kulicka, Bożenna Dembowska-Bagińska, Patrycja Zalas-Więcek, Eugenia Gospodarek-Komkowska, Katarzyna Semczuk, Katarzyna Dzierżanowska-Fangrat, Liliana Chełmecka-Wiktorczyk, Walentyna Balwierz, Joanna Klepacka, Weronika Stolpa, Grażyna Sobol-Milejska, Paweł Wawryków, Tomasz Ociepa, Filip Pierlejewski, Wojciech Młynarski, Olga Zając-Spychała, Jacek Wachowiak, Ewa Bień, Elżbieta Drożyńska, Marcin Płonowski, Maryna Krawczuk-Rybak, Mariusz Wysocki.
Tytuł oryginału: Powikłania infekcyjne u dzieci z guzami kości.
Tytuł angielski: Infectious complications in children with bone tumors.
Czasopismo: Post. Nauk Med.
Szczegóły: 2016 : Vol. 29, Nr 8, s. 551-554
p-ISSN: 0860-6196
e-ISSN: 1731-2469
Charakt. formalna: PA
Charakt. merytoryczna: POG
Punktacja MNiSW: 8.000
Praca afiliowana przez IPCZD

88.
Autorzy: Thomas Eggermann, Frederic Brioude, Silvia Russo, Maria P. Lombardi, Jet Bliek, Eamonn R. Maher, Lidia Larizza, Dirk Prawitt, Irene Netchine, Marie Gonzales, Karen Gronskov, Zeynep Tumer, David David Monk, Marcel Mannens, Krystyna Chrzanowska, Małgorzata Krajewska-Walasek, Matthias Begemann, Lukas Soellner, Katja Eggermann, Jair Tenorio, Julian Nevado, Gudrun E. Moore, Deborah J.G. Mackay, Karen Temple, Gabriele Gillessen-Kaesbach, Tsutomu Ogata, Rosanna Weksberg, Elizabeth Algar, Pablo Lapunzina.
Tytuł oryginału: Prenatal molecular testing for Beckwith-Wiedemann and Silver-Russell syndromes: a challenge for molecular analysis and genetic counseling
Czasopismo: Eur.J.Hum.Genet.
Szczegóły: 2016 : Vol. 24, Nr 6, s. 784-793
p-ISSN: 1018-4813
e-ISSN: 1476-5438

Charakt. formalna: ZA
Charakt. merytoryczna: POG
Wskaźnik Impact Factor ISI: 4.580
Punktacja MNiSW: 35.000
Praca afiliowana przez IPCZD

89.
Autorzy: Mieczysław Litwin, Janusz Feber, Anna Niemirska, Jacek Michałkiewicz.
Tytuł oryginału: Primary hypertension is a disease of premature vascular aging associated with neuro-immuno-metabolic abnormalities.
Czasopismo: Pediatr.Nephrol.
Szczegóły: 2016 : Vol. 31, Nr 2, s. 185-194
p-ISSN: 0931-041X
e-ISSN: 1432-198X
Charakt. formalna: ZA
Charakt. merytoryczna: POG
Wskaźnik Impact Factor ISI: 2.338
Punktacja MNiSW: 30.000
Praca afiliowana przez IPCZD

90.
Autorzy: Ewa Bernatowska.
Tytuł oryginału: Priorytety szczepień u dzieci i młodzieży.
Tytuł angielski: To get priorities to vaccination in children and young people.
Czasopismo: Klin.Ped.
Szczegóły: 2016 : Vol. 24, Nr 5, s. 5033-5038
p-ISSN: 1230-7637
Charakt. formalna: PA
Charakt. merytoryczna: POG
Punktacja MNiSW: 3.000
Praca afiliowana przez IPCZD

91.
Autorzy: Jan Styczyński, Krzysztof Czyżewski, Patrycja Zalas-Więcek, Olga Gryniewicz-Kwiatkowska, Aneta Czajńska-Deptuła, Elwira Kulicka, Bożenna Dembowska-Bagińska, Katarzyna Semczuk, Katarzyna Dzierżanowska-Fangrat, Anna Szmydki-Baran, Łukasz Hutnik, Michał Matysiak, Liliana Chełmecka-Wiktorczyk, Walentyna Balwierz, Joanna Klepacka, Renata Tomaszewska, Tomasz Szczepański, Olga Zając-Spychała, Jacek Wachowiak, Ninela Irga-Jaworska, Ewa Bień, Elżbieta Drożyńska, Marcin Płonowski, Maryna Krawczuk-Rybak, Tomasz Ociepa, Magdalena Bartnik, Paweł Wawryków, Filip Pierlejewski, Wojciech Młynarski, Zuzanna Gamrot-Pyka, Mariola Woszczyk, Zofia Małas, Wanda Badowska, Agnieszka Urbanek-Dądela, Grażyna Karolczyk, Weronika Stolpa, Grażyna Sobol-Milejska, Agnieszka Zaucha-Prażmo, Jerzy R. Kowalczyk, Jolanta Goździk, Jowita Frąckiewicz, Malgorzata Salamonowicz, Ewa Gorczyńska, Krzysztof Kałwak, Alicja Chybicka, Magdalena Dziedzic, Eugenia Gospodarek-Komkowska, Mariusz Wysocki.
Tytuł oryginału: Profil zakażeń w polskich pediatrycznych ośrodkach hematologii, onkologii i przeszczepiania komórek krwiotwórczych w latach 2014-2015.

Tytuł angielski: Profile of infections in Polish pediatric hematology, oncology and stem cell transplantation centers in 2014-2015.
Czasopismo: Post. Nauk Med.
Szczegóły: 2016 : Vol. 29, Nr 8, s. 555-560
p-ISSN: 0860-6196
e-ISSN: 1731-2469
Charakt. formalna: PA
Charakt. merytoryczna: POG
Punktacja MNiSW: 8.000
Praca afiliowana przez IPCZD

92.
Autorzy: Paweł Płudowski, Waldemar Misiorowski, Jerzy Konstantynowicz, Jacek Łukaszkiewicz, Ewa Marcinowska-Suchowierska.
Tytuł oryginału: Profilaktyka i leczenie niedoboru witaminy D - wybór właściwych rekomendacji.
Tytuł angielski: Best practices for the management of vitamin D deficiency.
Czasopismo: Post. Nauk Med.
Szczegóły: 2016 : Vol. 29, Nr 10, s. 738-746
p-ISSN: 0860-6196
e-ISSN: 1731-2469
Charakt. formalna: PA
Charakt. merytoryczna: POG
Punktacja MNiSW: 8.000
Praca afiliowana przez IPCZD

93.
Autorzy: Lidia Ziółkowska.
Tytuł oryginału: Profilaktyka infekcyjnego zapalenia wsierdzia w świetle nowych wytycznych.
Czasopismo: Pediatr.Dypl.
Szczegóły: 2016 : Vol. 20, Nr 2, s. 20-25
p-ISSN: 1508-0110
e-ISSN: 2449-965X
Charakt. formalna: PA
Charakt. merytoryczna: POG
Punktacja MNiSW: 4.000
Praca afiliowana przez IPCZD

94.
Autorzy: Ewa Bernatowska.
Tytuł oryginału: Profilaktyka zakażeń pneumokokowych - od okresu niemowlęcego po późną starość.
Tytuł angielski: Prophylaxis for pneumococcal infectious - from infancy until late elderly age.
Czasopismo: Standardy Med. Pediatria
Szczegóły: 2016 : Vol. 13, Nr 1, s. 89-99
Uwagi: Także w: Standardy Med. Profilaktyka Zdrowia 2016; 2(1): 35-46
p-ISSN: 2080-5438

Charakt. formalna: PA
Charakt. merytoryczna: POG
Punktacja MNiSW: 8.000
Praca afiliowana przez IPCZD

95.
Autorzy: Dorota Bulsiewicz, Justyna Czech-Kowalska, Julita Latka-Grot, Anna Dobrzańska.
Tytuł oryginału: Profilaktyka zakażeń wrodzonych wirusem cytomegalii.
Tytuł angielski: Prophylaxis of congenital cytomegalovirus infections.
Czasopismo: Ginekologia i Położnictwo
Szczegóły: 2016 : Vol. 19, Nr 1, s. 13-19; 52-58
p-ISSN: 1896-3315
e-ISSN: 1898-0759
Charakt. formalna: PA
Charakt. merytoryczna: POG
Punktacja MNiSW: 7.000
Praca afiliowana przez IPCZD

96.
Autorzy: Józef Ryżko, Joanna Ryżko.
Tytuł oryginału: Profilaktyka zaparcia stolca u dzieci.
Tytuł angielski: Constipation prophylaxis in children.
Czasopismo: Standardy Med. Profilaktyka Zdrowia
Szczegóły: 2016 : Vol. 2, Nr 1, s. 63-68
p-ISSN: 2450-0011
Charakt. formalna: PA
Charakt. merytoryczna: POG
Praca afiliowana przez IPCZD

97.
Autorzy: Louisa Damianidi, Dariusz Gruszfeld, Elvira Verduci, Fiammetta Vecchi, Annick Xhonneux, Jean-Paul Langhendries, Veronica Luque, Melissa Theurich, Marta Zaragoza-Jordana, Berthold V. Koletzko, Veit Grote.
Tytuł oryginału: Protein intakes and their nutritional sources during the first 2 years of life: secondary data evaluation from the European Childhood Obesity Project.
Czasopismo: Eur.J.Clin.Nutr.
Szczegóły: 2016 : Vol. 70, Nr 11, s. 1291-1297
p-ISSN: 0954-3007
e-ISSN: 1476-5640
Charakt. formalna: ZA
Charakt. merytoryczna: POG
Wskaźnik Impact Factor ISI: 2.935
Punktacja MNiSW: 30.000
Praca afiliowana przez IPCZD

98.
Autorzy: Aldona Wierzbicka-Rucińska, Agnieszka Ługowska.

Tytuł oryginału: Przesiewowe selektywne badania w kierunku deficytu lizosomalnej kwaśnej lipazy.
Czasopismo: Diagnosta Lab.
Szczegóły: 2016 : Vol. 14, Nr 1, s. 20-21
p-ISSN: 2084-1663
Charakt. formalna: PA
Charakt. merytoryczna: POG
Praca afiliowana przez IPCZD

99.
Autorzy: Maria Pokorska-Śpiewak, Anna Niezgoda, Małgorzata Gołkowska, Justyna Czech-Kowalska, Dariusz Gruszfeld, Anna Dobrzańska, Jan Styczyński, Magdalena Marczyńska.
Tytuł oryginału: Rekomendacje postępowania w zakażeniach wirusem cytomegalii (CMV). Zalecenia Polskiego Towarzystwa Epidemiologów i Lekarzy Chorób Zakaźnych.
Tytuł angielski: Recommendations on the diagnosis and treatment of CMV infections. Polish Society of Epidemiology and Infectious Diseases.
Czasopismo: Przegl.Epidemiol.
Szczegóły: 2016 : Vol. 70, Nr 2, s. 297-310
p-ISSN: 0033-2100
Charakt. formalna: PA
Charakt. merytoryczna: POG
Punktacja MNiSW: 12.000
Praca afiliowana przez IPCZD

100.
Autorzy: Przemysław Łaniewski-Wołłk.
Tytuł oryginału: Resuscytacja dzieci.
Tytuł angielski: Resuscitation in children.
Czasopismo: Klin.Ped.
Szczegóły: 2016 : Vol. 24, Nr 2, s. 315-321
p-ISSN: 1230-7637
Charakt. formalna: PA
Charakt. merytoryczna: POG
Punktacja MNiSW: 3.000
Praca afiliowana przez IPCZD

101.
Autorzy: Jędrzej Sarnecki.
Tytuł oryginału: Resuscytacja noworodków bezpośrednio po urodzeniu i wspomaganie adaptacji do życia pozamacicznego. Wytyczne ERC (2015).
Tytuł angielski: ERC guidelines for resuscitation and support of transition of neonates at birth (2015).
Czasopismo: Standardy Med. Pediatria
Szczegóły: 2016 : Vol. 13, Nr 2, s. 233-242
p-ISSN: 2080-5438
Charakt. formalna: PA
Charakt. merytoryczna: POG

Punktacja MNiSW: 8.000
Praca afiliowana przez IPCZD

102.
Autorzy: Aleksandra Marach, Jarosław Kierkuś, Józef Ryżko, Grzegorz Oracz.
Tytuł oryginału: Rodzinna polipowatość gruczolakowata u dzieci.
Tytuł angielski: Familial adenomatous polyposis in children
Czasopismo: Post. Nauk Med.
Szczegóły: 2016 : Vol. 29, Nr 4, s. 246-252
p-ISSN: 0860-6196
e-ISSN: 1731-2469
Charakt. formalna: PA
Charakt. merytoryczna: POG
Punktacja MNiSW: 8.000
Praca afiliowana przez IPCZD

103.
Autorzy: Magdalena Tarasińska, Bożenna Dembowska-Bagińska, Maria Łastowska.
Tytuł oryginału: Rola markerów molekularnych jako czynników prognostycznych w wyściółczakach u dzieci.
Tytuł angielski: Prognosis-related molecular markers in pediatric ependymoma.
Czasopismo: Standardy Med. Pediatria
Szczegóły: 2016 : Vol. 13, Nr 6, s. 1031-1036
p-ISSN: 2080-5438
Charakt. formalna: PA
Charakt. merytoryczna: POG
Punktacja MNiSW: 8.000
Praca afiliowana przez IPCZD

104.
Autorzy: Anna Stolarczyk.
Tytuł oryginału: Rola żywienia w profilaktyce i leczeniu chorób cywilizacyjnych. Różne oblicza diety.
Tytuł angielski: Role of nutrition in prevention and treatment of chronic diseases. The many faces of diet.
Czasopismo: Standardy Med. Profilaktyka Zdrowia
Szczegóły: 2016 : Vol. 2, Nr 2, s. 77-85
p-ISSN: 2450-0011
Charakt. formalna: PA
Charakt. merytoryczna: POG
Praca afiliowana przez IPCZD

105.
Autorzy: Patryk Lipiński, Magdalena Foltyn, Irena Jankowska, Maja Klaudel-Dreszler, Katarzyna Dzierżanowska-Fangrat.
Tytuł oryginału: Ropnie wątroby u dzieci - obraz kliniczny, diagnostyka, leczenie.
Tytuł angielski: Liver abscesses in children - clinical manifestation, diagnosis, treatment.

Czasopismo: Standardy Med. Pediatria
Szczegóły: 2016 : Vol. 13, Nr 4, s. 725-731
p-ISSN: 2080-5438
Charakt. formalna: PA
Charakt. merytoryczna: POG
Punktacja MNiSW: 8.000
Praca afiliowana przez IPCZD

106.
Autorzy: Andrzej Piotrowski.
Tytuł oryginału: Sepsa i wstrząs septyczny u dzieci w świetle wytycznych "Kampanii na Rzecz Przeżycia Sepsy".
Tytuł angielski: Sepsis and septic shock in children in the light of the "Survival Sepsis Campaign" guidelines.
Czasopismo: Standardy Med. Pediatria
Szczegóły: 20176 : Vol. 13, Nr 1, s. 129-136
p-ISSN: 2080-5438
Charakt. formalna: PA
Charakt. merytoryczna: POG
Punktacja MNiSW: 8.000
Praca afiliowana przez IPCZD

107.
Autorzy: Aleksandra Banaszkiewicz, Brygida Targońska, Kinga Kowalska-Duplaga, Katarzyna Karolewska-Bochenek, Agnieszka Sieczkowska, Agnieszka Gawrońska, Urszula Grzybowska-Chlebowczyk, Elżbieta Krzesiek, Izabella Łazowska-Przeorek, Maria Kotowska, Edyta Sienkiewicz, Jarosław Walkowiak, Hanna Gregorek, Andrzej Radzikowski, Piotr Albrecht.
Tytuł oryginału: Serotype-specific pneumococcal status prior to PCV 13 administration in children and adolescents with inflammatory bowel disease.
Czasopismo: Pol.J.Microbiol. (d. Acta Microbiol.Pol.)
Szczegóły: 2016 : Vol. 65, Nr 1, s. 89-91
p-ISSN: 1733-1331
Charakt. formalna: PA
Charakt. merytoryczna: POG
Wskaźnik Impact Factor ISI: 0.750
Punktacja MNiSW: 15.000
Praca afiliowana przez IPCZD

108.
Autorzy: Irena Jankowska, Sabina Więcek, Piotr Czubkowski, Marta Flisiak-Jackiewicz, Dorota Jarzębicka, Diana Kamińska, Dariusz Lebensztejn, Magdalena Naorniakowska, Joanna Sieczkowska, Aldona Wierzbicka, Piotr Socha.
Tytuł oryginału: Sprawozdanie z 49. Konferencji Europejskiego Towarzystwa Gastroenterologii, Hepatologii i Żywienia Dzieci, Ateny 25-28 maja 2016 r. Wybrane problemy hepatologiczne.
Tytuł angielski: Selected reports on liver problems discussed at the 49th Annual Meeting of European Society for Paediatric Gastroenterology, Hepatology and Nutrition, 25-28 May in

Athens.
Czasopismo: Standardy Med. Pediatria
Szczegóły: 2016 : Vol. 13, Nr 4, s. 631-637
p-ISSN: 2080-5438
Charakt. formalna: PA
Charakt. merytoryczna: POG
Punktacja MNiSW: 8.000
Praca afiliowana przez IPCZD

109.
Autorzy: Joanna Chorostowska-Wynimko, Agnieszka Bakuła, Marek Kulus, Paweł Kuca, Ewa Niżanowska-Mogilnicka, Marek Sanak, Piotr Socha, Paweł Śliwiński.
Tytuł oryginału: Standards for diagnosis and care of patients with inherited alpha-1 antitrypsin deficiency Recommendations of the Polish Respiratory Society, Polish Society of Pediatric Pulmonology and Polish Society of Pediatric Gastroenterology.
Czasopismo: Pneumon.Alergol.Pol.
Szczegóły: 2016 : Vol. 84, Nr 3, s. 193-202
p-ISSN: 0867-7077
e-ISSN: 2299-8292
Charakt. formalna: PA
Charakt. merytoryczna: POG
Punktacja MNiSW: 13.000
Praca afiliowana przez IPCZD

110.
Autorzy: Andrzej Piotrowski, Iwona Dąbrowska-Wójciak.
Tytuł oryginału: Stany zagrożenia życia u dzieci - wstrząs.
Czasopismo: Klin.Ped.
Szczegóły: 2016 : Vol. 24, Nr Algorytmy w Pediatrii 2016, s. 7015-7016
p-ISSN: 1230-7637
Charakt. formalna: PAS
Charakt. merytoryczna: POG
Punktacja MNiSW: 3.000
Praca afiliowana przez IPCZD

111.
Autorzy: Jędrzej Sarnecki.
Tytuł oryginału: Stosowanie probiotyków w zapobieganiu biegunce związanej z antybiotykoterapią - rekomendacje ESPGHAN.
Tytuł angielski: ESPGHAN recommendations on the use of probiotics for the prevention of antibiotic-associated diarrhea.
Czasopismo: Standardy Med. Pediatria
Szczegóły: 2016 : Vol. 13, Nr 5, s. 781-784
p-ISSN: 2080-5438
Charakt. formalna: PA
Charakt. merytoryczna: POG
Punktacja MNiSW: 8.000

Praca afiliowana przez IPCZD

112.
Autorzy: Piotr Socha, Joanna Pawłowska.
Tytuł oryginału: Suplementacja składnikami odżywczymi u dzieci z przewlekłą cholestazą.
Tytuł angielski: Supplementation of children with chronic cholestasis.
Czasopismo: Standardy Med. Pediatria
Szczegóły: 2016 : Vol. 13, Nr 5, s. 851-855
p-ISSN: 2080-5438
Charakt. formalna: PA
Charakt. merytoryczna: POG
Punktacja MNiSW: 8.000
Praca afiliowana przez IPCZD

113.
Autorzy: Janusz Książyk.
Tytuł oryginału: Suplementy diety - czy prawidłowe diety należy wzbogacać?
Czasopismo: Klin.Ped.
Szczegóły: 2016 : Vol. 24, Nr 5, s. 5012-5013
p-ISSN: 1230-7637
Charakt. formalna: PA
Charakt. merytoryczna: POG
Punktacja MNiSW: 3.000
Praca afiliowana przez IPCZD

114.
Autorzy: Krzysztof Sadowski, Katarzyna Kotulska, Robert A. Schwartz, Sergiusz Jóźwiak.
Tytuł oryginału: Systemic effects of treatment with mTOR inhibitors in tuberous sclerosis complex: a comprehensive review.
Czasopismo: J.Eur.Acad.Dermatol.Venerol.
Szczegóły: 2016 : Vol. 30, Nr 4, s. 586-594
p-ISSN: 0926-9959
e-ISSN: 1468-3083
Charakt. formalna: ZA
Charakt. merytoryczna: POG
Wskaźnik Impact Factor ISI: 3.029
Punktacja MNiSW: 35.000
Praca afiliowana przez IPCZD

115.
Autorzy: Anna Turska-Kmieć.
Tytuł oryginału: Szmery niewinne i podejrzane - co powinno niepokoić w jednych i drugich?
Czasopismo: Pediatr.Dypl.
Szczegóły: 2016 : Vol. 20, Wyd. specjalne, s. 53-61
p-ISSN: 1508-0110
e-ISSN: 2449-965X
Charakt. formalna: PAS

Charakt. merytoryczna: POG
Punktacja MNiSW: 4.000
Praca afiliowana przez IPCZD

116.
Autorzy: Jędrzej Sarnecki.
Tytuł oryginału: Światowy konsensus dotyczący zapobiegania i leczenia krzywicy niedoborowej.
Tytuł angielski: Global consensus on prevention and management of nutritional rickets.
Czasopismo: Standardy Med. Pediatria
Szczegóły: 2016 : Vol. 13, Nr 6, s. 1071-1074
p-ISSN: 2080-5438
Charakt. formalna: PA
Charakt. merytoryczna: POG
Punktacja MNiSW: 8.000
Praca afiliowana przez IPCZD

117.
Autorzy: Ewa Ehmke vel Emczyńska-Seliga.
Tytuł oryginału: Terapia dietetyczna wybranych wrodzonych wad metabolizmu - część 2.
Tytuł angielski: Diet therapy of selected inborn errors of metabolism - part 2.
Czasopismo: Pol.J. Nutrition
Szczegóły: 2016 : Vol. 2, Nr 1, s. 47-52
p-ISSN: 2449-7517
Charakt. formalna: PA
Charakt. merytoryczna: POG
Praca afiliowana przez IPCZD

118.
Autorzy: Ewa Ehmke vel Emczyńska-Seliga.
Tytuł oryginału: Terapia dietetyczna wybranych wrodzonych wad metabolizmu - część 3.
Tytuł angielski: Diet therapy of selected inborn errors of metabolism - part 3.
Czasopismo: Pol.J. Nutrition
Szczegóły: 2016 : Vol. 2, Nr 2, s. 45-51
p-ISSN: 2449-7517
Charakt. formalna: PA
Charakt. merytoryczna: POG
Praca afiliowana przez IPCZD

119.
Autorzy: Paolo Curatolo, Marit Bjornvold, Patricia E. Dill, Jose Carlos Ferreira, Martha Feucht, Christoph Hertzberg, Anna Jansen, Sergiusz Jóźwiak, J. Christopher Kingswood, Katarzyna Kotulska, Alfons Macaya, Romina Moavero, Rima Nabbout, Bernard A. Zonnenberg.
Tytuł oryginału: The role of mTOR inhibitors in the treatment of patients with tuberous sclerosis complex: evidence-based and expert opinions.
Czasopismo: Drugs
Szczegóły: 2016 : Vol. 76, Nr 5, s. 551-565

p-ISSN: 0012-6667
e-ISSN: 1179-1950
Charakt. formalna: ZA
Charakt. merytoryczna: POG
Wskaźnik Impact Factor ISI: 4.883
Punktacja MNiSW: 40.000
Praca afiliowana przez IPCZD

120.
Autorzy: Sergiusz Jóźwiak, Krzysztof Sadowski, Katarzyna Kotulska, Robert A. Schwartz.
Tytuł oryginału: Topical use of mammalian target of rapamycin (mTOR) inhibitors in tuberous sclerosis complex - a comprehensive review of the literature.
Czasopismo: Pediatr.Neurol.
Szczegóły: 2016 : Vol. 61, Nr August, s. 21-27
p-ISSN: 0887-8994
e-ISSN: 1873-5150
Charakt. formalna: ZA
Charakt. merytoryczna: POG
Wskaźnik Impact Factor ISI: 1.866
Punktacja MNiSW: 25.000
Praca afiliowana przez IPCZD

121.
Autorzy: Grzegorz Oracz, Elwira Kołodziejczyk, Karolina Wejnarska, Jarosław Kierkuś.
Tytuł oryginału: Toxic-metabolic risk factors in pediatric chronic pancreatitis-single center experience.
Czasopismo: J.Pediatr.Gastroenterol.Nutr.
Szczegóły: 2016 : Vol. 62, Nr 6, s. e66
Uwagi: Letters to the editor
p-ISSN: 0277-2116
e-ISSN: 1536-4801
Charakt. formalna: EWZ
Charakt. merytoryczna: POG
Wskaźnik Impact Factor ISI: 2.400
Punktacja MNiSW: 30.000
Praca afiliowana przez IPCZD

122.
Autorzy: Mieczysław Litwin, Janusz Feber, Marcel Ruzicka.
Tytuł oryginału: Vascular aging: lessons from pediatric hypertension.
Czasopismo: Can.J.Cardiol.
Szczegóły: 2016 : Vol. 32, Nr 5, s. 642-649
p-ISSN: 0828-282X
e-ISSN: 1916-7075
Charakt. formalna: ZA
Charakt. merytoryczna: POG
Wskaźnik Impact Factor ISI: 3.112

Punktacja MNiSW: 30.000
Praca afiliowana przez IPCZD

123.
Autorzy: Irena Jankowska, Dorota Piekutowska-Abramczuk, Ewa Pronicka.
Tytuł oryginału: Wątrobowo-mózgowy zespół deplecyjny i inne hepatopatie mitochondrialne - symptomatologia, rozpoznawanie i sposoby postępowania.
Tytuł angielski: Hepatocerebral mitochondrial depletion syndrome and other mitochondrial hepatopathies - symptoms, diagnosis and therapeutic strategies.
Czasopismo: Standardy Med. Pediatria
Szczegóły: 2016 : Vol. 13, Nr 4, s. 738-746
p-ISSN: 2080-5438
Charakt. formalna: PA
Charakt. merytoryczna: POG
Punktacja MNiSW: 8.000
Praca afiliowana przez IPCZD

124.
Autorzy: Piotr Buda.
Tytuł oryginału: Wirus Zika - światowe zagrożenie 2016 roku.
Tytuł angielski: Zika Virus - a global health emergency in 2016.
Czasopismo: Standardy Med. Pediatria
Szczegóły: 2016 : Vol. 13, Nr 2, s. 245-247
p-ISSN: 2080-5438
Charakt. formalna: PA
Charakt. merytoryczna: POG
Punktacja MNiSW: 8.000
Praca afiliowana przez IPCZD

125.
Autorzy: Nel Dąbrowska-Leonik, Ewa Bernatowska.
Tytuł oryginału: Witamina D a odporność u dzieci.
Tytuł angielski: Vitamin D and immunity in children.
Czasopismo: Pediatr.Pol.
Szczegóły: 2016 : Vol. 91, Nr 3, s. 251-256
p-ISSN: 0031-3939
Charakt. formalna: PA
Charakt. merytoryczna: POG
Punktacja MNiSW: 15.000
Praca afiliowana przez IPCZD

126.
Autorzy: Jędrzej Sarnecki.
Tytuł oryginału: Wpływ rodzaju porodu na mikrobiotę jelitową niemowląt.
Tytuł angielski: The relation between the mode of delivery and the colonization pattern of the gut microbiota.
Czasopismo: Standardy Med. Pediatria

Szczegóły: 2016 : Vol. 13, Nr 5, s. 793-796
p-ISSN: 2080-5438
Charakt. formalna: PA
Charakt. merytoryczna: POG
Punktacja MNiSW: 8.000
Praca afiliowana przez IPCZD

127.
Autorzy: Monika Kowalczyk-Domagała.
Tytuł oryginału: Wskazania do badania echokardiograficznego u dzieci - co każdy pediatra powinien wiedzieć.
Czasopismo: Pediatr.Dypl.
Szczegóły: 2016 : Vol. 20, Nr 6, s. 46-51
p-ISSN: 1508-0110
e-ISSN: 2449-965X
Charakt. formalna: PA
Charakt. merytoryczna: POG
Punktacja MNiSW: 4.000
Praca afiliowana przez IPCZD

128.
Autorzy: Ryszard Grenda.
Tytuł oryginału: Współczesne poglądy na patogenezę idiopatycznego zespołu nerczycowego u dzieci w odniesieniu do potencjalnych nowych możliwości terapeutycznych.
Tytuł angielski: Current view on pathogenesis of idiopathic nephrotic syndrome in children in regard to potential innovative therapeutic interventions.
Czasopismo: Pediatr.Pol.
Szczegóły: 2016 : Vol. 91, Nr 3, s. 246-250
p-ISSN: 0031-3939
Charakt. formalna: PA
Charakt. merytoryczna: POG
Punktacja MNiSW: 15.000
Praca afiliowana przez IPCZD

129.
Autorzy: Justyna Czech-Kowalska, Urszula Jedynak-Wąsowicz, Andrea Horvath, Marek Karwacki, Ernest Kuchar, Monika Miklaszewska, Dorota Olczak-Kowalczyk, Agata Pleskaczyńska, Małgorzata Salamonowicz, Iwona Sawoniek, Przemysław Tomasik, Małgorzata Wójcik, Katarzyna Zachwieja, Jan Zawadzki.
Tytuł oryginału: Wybrane problemy ogólnopediatryczne.
Czasopismo: Med.Prakt.Pediatr.
Szczegóły: 2016, Nr Wydanie specjalne 1/2016, s. 107-127; 139
p-ISSN: 1507-2134
Charakt. formalna: PAS
Charakt. merytoryczna: POG
Punktacja MNiSW: 4.000

Praca afiliowana przez IPCZD

130.
Autorzy: Małgorzata Baka-Ostrowska, Aleksandra Żurowska, Wojciech Apoznański, Marcin Tkaczyk, Michał Maternik, Karina Felberg.
Tytuł oryginału: Wytyczne postępowania diagnostyczno-terapeutycznego w zaburzeniach mikcji u dzieci.
Tytuł angielski: Diagnostic and therapeutic proceeding in lower urinary tract dysfunction in children - recommendations.
Czasopismo: Standardy Med. Pediatria
Szczegóły: 2016 : Vol. 13, Nr 1, s. 38-46
p-ISSN: 2080-5438
Charakt. formalna: PA
Charakt. merytoryczna: POG
Punktacja MNiSW: 8.000
Praca afiliowana przez IPCZD

131.
Autorzy: Mikołaj Teisseyre, Joanna Pawłowska, Piotr Czubkowski.
Tytuł oryginału: Zaburzenia funkcjonowania wątroby w przebiegu mukowiscydozy - rosnąca rola leczenia transplantacyjnego.
Tytuł angielski: Liver disease in cystic fibrosis - increasing role of transplantation.
Czasopismo: Med.Sci.Rev. Hepatologia
Szczegóły: 2016 : Vol. 16, s. 94-100
p-ISSN: 1730-5039
Charakt. formalna: PA
Charakt. merytoryczna: POG
Praca afiliowana przez IPCZD

132.
Autorzy: Wanda Kawalec, Anna Brodzikowska-Pytel, Agata Paczesna.
Tytuł oryginału: Zakażenie wirusem RS u dzieci z wadami wrodzonymi serca.
Tytuł angielski: Infection of RSV in children with hemodynamically significant congenital heart disease.
Czasopismo: Klin.Ped.
Szczegóły: 2016 : Vol. 24, Nr 2, s. 283-286
p-ISSN: 1230-7637
Charakt. formalna: PA
Charakt. merytoryczna: POG
Punktacja MNiSW: 3.000
Praca afiliowana przez IPCZD

133.
Autorzy: Maria Katarzyna Borszewska-Kornacka, Justyna Czech-Kowalska, Mieczysława Czerwionka-Szaflarska, Anna Dobrzańska, Ewa Helwich, Teresa Jackowska, Agnieszka Jankowska-Zduńczyk, Jarosław Peregud-Pogorzelski, Piotr Socha, Jarosław Walkowiak.
Tytuł oryginału: Zalecenia dotyczące profilaktyki krwawienia z niedoboru witaminy K.

Tytuł angielski: Guidelines on the prophylaxis of vitamin K deficiency bleeding.
Czasopismo: Standardy Med. Pediatria
Szczegóły: 2016 : Vol. 13, Nr 1, s. 26-37
p-ISSN: 2080-5438
Charakt. formalna: PA
Charakt. merytoryczna: POG
Punktacja MNiSW: 8.000
Praca afiliowana przez IPCZD

134.
Autorzy: Lidia Ziółkowska.
Tytuł oryginału: Zapalenie mięśnia sercowego i zapalenie osierdzia - postępowanie diagnostyczne i terapeutyczne w świetle nowych wytycznych.
Czasopismo: Klin.Ped.
Szczegóły: 2016 : Vol. 24, Nr 5, s. 5081-5086
p-ISSN: 1230-7637
Charakt. formalna: PA
Charakt. merytoryczna: POG
Punktacja MNiSW: 3.000
Praca afiliowana przez IPCZD

135.
Autorzy: Justyna Czech-Kowalska.
Tytuł oryginału: Zapotrzebowanie na wapń i witaminę D u dzieci urodzonych przedwcześnie żywionych enteralnie - stanowisko Amerykańskiej Akademii Pediatrii.
Czasopismo: Standardy Med. Pediatria
Szczegóły: 2016 : Vol. 13, Supl. 1, s. 22-27
p-ISSN: 2080-5438
Charakt. formalna: PAS
Charakt. merytoryczna: POG
Punktacja MNiSW: 8.000
Praca afiliowana przez IPCZD

136.
Autorzy: Tomasz Grochowski.
Tytuł oryginału: Zasady higieny ucha u dzieci.
Tytuł angielski: Children's ear hygiene principles.
Czasopismo: Standardy Med. Pediatria
Szczegóły: 2016 : Vol. 13, Nr 6, s. 947-949
p-ISSN: 2080-5438
Charakt. formalna: PA
Charakt. merytoryczna: POG
Punktacja MNiSW: 8.000
Praca afiliowana przez IPCZD

137.
Autorzy: Katarzyna Popińska, Janusz Książyk.

Tytuł oryginału: Zasady leczenia żywieniowego dzieci.
Tytuł angielski: Children's nutritional therapy rules.
Czasopismo: Klin.Ped.
Szczegóły: 2016 : Vol. 24, Nr Algorytmy w Pediatrii 2016, s. 7032-7035
p-ISSN: 1230-7637
Charakt. formalna: PAS
Charakt. merytoryczna: POG
Punktacja MNiSW: 3.000
Praca afiliowana przez IPCZD

138.
Autorzy: Anna Bogdańska.
Tytuł oryginału: Zastosowanie badania izoform transferyny w diagnostyce wrodzonych chorób metabolicznych.
Czasopismo: Diagnosta Lab.
Szczegóły: 2016 : Vol. 14, Nr 1, s. 17-19
p-ISSN: 2084-1663
Charakt. formalna: PA
Charakt. merytoryczna: POG
Praca afiliowana przez IPCZD

139.
Autorzy: Marcin Osiecki, Małgorzata Woźniak, Jarosław Kierkuś.
Tytuł oryginału: Zastosowanie cyklosporyny A we wrzodziejącym zapaleniu jelita grubego i autoimmunizacyjnym zapaleniu wątroby u dzieci.
Tytuł angielski: Cyclosporin A in paediatric ulcerative colitis and autoimmune hepatitis.
Czasopismo: Pediatr.Pol.
Szczegóły: 2016 : Vol. 91, Nr 1, s. 46-51
p-ISSN: 0031-3939
Charakt. formalna: PA
Charakt. merytoryczna: POG
Punktacja MNiSW: 15.000
Praca afiliowana przez IPCZD

140.
Autorzy: Ewa Marcinowska-Suchowierska, Paweł Płudowski.
Tytuł oryginału: Zatrucie witaminą D.
Tytuł angielski: Vitamin D toxicity.
Czasopismo: Post. Nauk Med.
Szczegóły: 2016 : Vol. 29, Nr 10, s. 756-759
p-ISSN: 0860-6196
e-ISSN: 1731-2469
Charakt. formalna: PA
Charakt. merytoryczna: POG
Punktacja MNiSW: 8.000
Praca afiliowana przez IPCZD

141.
Autorzy: Dominika Jedlińska, Justyna Czech-Kowalska, Małgorzata Krajewska-Walasek, Anna Dobrzańska.
Tytuł oryginału: Zespół Beckwitha i Wiedemanna.
Tytuł angielski: Beckwith-Wiedemann syndrome.
Czasopismo: Standardy Med. Pediatria
Szczegóły: 2016 : Vol. 13, Nr 3, s. 549-555
p-ISSN: 2080-5438
Charakt. formalna: PA
Charakt. merytoryczna: POG
Punktacja MNiSW: 8.000
Praca afiliowana przez IPCZD

142.
Autorzy: Filip Rybakowski, Izabela Chojnicka, Piotr Dziechciarz, Andrea Horvath, Małgorzata Janas-Kozik, Anetta Jeziorek, Ewa Pisula, Anna Piwowarczyk, Agnieszka Słopień, Jolanta Sykut-Cegielska, Hanna Szajewska, Krzysztof Szczałuba, Krystyna Szymańska, Anna Waligórska, Aneta Wojciechowska, Michał Wroniszewski, Anna Dunajska.
Tytuł oryginału: Znaczenie czynników genetycznych oraz przedi okołoporodowych w etiologii zaburzeń ze spektrum autyzmu - wskazania do konsultacji genetycznej.
Tytuł angielski: The role of genetic factors and pre- and perinatal influences in the etiology of autism spectrum disorders - indications for genetic referral.
Czasopismo: Psychiatr.Pol.
Szczegóły: 2016 : Vol. 50, Nr 3, s. 543-554
p-ISSN: 0033-2674
Charakt. formalna: PA
Charakt. merytoryczna: POG
Wskaźnik Impact Factor ISI: 0.884
Punktacja MNiSW: 15.000
Praca afiliowana przez IPCZD

143.
Autorzy: Bożena Cukrowska.
Tytuł oryginału: Znaczenie programowania mikrobiotycznego w rozwoju przewlekłych chorób nieinfekcyjnych.
Tytuł angielski: The importance of microbial programming in the development of chronic infectious diseases.
Czasopismo: Standardy Med. Pediatria
Szczegóły: 2016 : Vol. 13, Nr 6, s. 1019-1028
p-ISSN: 2080-5438
Charakt. formalna: PA
Charakt. merytoryczna: POG
Punktacja MNiSW: 8.000
Praca afiliowana przez IPCZD

144.
Autorzy: Justyna Czech-Kowalska.

Tytuł oryginału: Znaczenie witaminy D w położnictwie.
Czasopismo: Forum Położ.Ginekol.
Szczegóły: 2016, Nr 26, s. 42-46
p-ISSN: 2084-011X
Charakt. formalna: PA
Charakt. merytoryczna: POG
Praca afiliowana przez IPCZD

145.
Autorzy: Anna Wiernicka.
Tytuł oryginału: Żywność organiczna: aspekty zdrowotne oraz środowiskowe - stanowisko Amerykańskiej Akademii Pediatrii.
Czasopismo: Standardy Med. Pediatria
Szczegóły: 2016 : Vol. 13, Supl. 1, s. 37-40
p-ISSN: 2080-5438
Charakt. formalna: PAS
Charakt. merytoryczna: POG
Punktacja MNiSW: 8.000
Praca afiliowana przez IPCZD

PRACE POPULARNONAUKOWE

1.
Autorzy: Bożena Cukrowska.
Tytuł oryginału: Naukowcy o diagnostycze - tajemnice przeciwciał i genów w celiakii.
Czasopismo: Bez Glutenu
Szczegóły: 2016, Nr 8, s. 16-22
p-ISSN: 2081-6521
Charakt. formalna: PA
Charakt. merytoryczna: POP
Praca afiliowana przez IPCZD

2.
Autorzy: Dariusz Gruszfeld.
Tytuł oryginału: Neonatolodzy o potrzebie korelacji żywienia i rozwoju dziecka podczas konferencji naukowej NeuroPlus w Warszawie.
Czasopismo: Standardy Med. Pediatria
Szczegóły: 2016 : Vol. 13, Nr 1, s. 215
p-ISSN: 2080-5438
Charakt. formalna: PA
Charakt. merytoryczna: POP
Punktacja MNiSW: 8.000
Praca afiliowana przez IPCZD

POLSKA KSIĄŻKA

1.
Autorzy: Hor Ismail, Marek Szymczak, Józef Ryżko, Piotr Gastoł, Przemysław Kluge, Małgorzata Łyszkowska, Dariusz Gruszfeld, Ludmiła Bacewicz, Dariusz Polnik, Andrzej Byszewski, Małgorzata Baka-Ostrowska, Marek Stefanowicz, Adam Kowalski, Małgorzata Markiewicz-Kijewska, Julita Latka-Grot, Anna Ostoja-Chyżyńska, Przemysław Maruszewski, Dorota Broniszczak.
Tytuł oryginału: Chirurgia dziecięca.
Odpowiedzialni: redakcja, tłum.: Maciej Bagłaj, Piotr Kaliciński
Informacje o wydaniu: I
Adres wydawniczy: Warszawa : Wydawnictwo Lekarskie PZWL, 2016
Opis fizyczny: 1102 s.
Uwagi: Brak informacji o ark. wydawniczych
p-ISBN: 978-83-200-5014-1
Charakt. formalna: PK
Charakt. merytoryczna: MON
Praca afiliowana przez IPCZD

2.
Autorzy: Joanna Pawłowska, Marek Woynarowski, Małgorzata Woźniak, Hor Ismail, Piotr Kaliciński, Józef Ryżko, Janusz Książyk, Irena Jankowska, Mieczysław Litwin, Jarosław Kierkuś, Mikołaj Teisseyre, Dariusz Rokicki, Anna Dobrzańska, Sylwester Prokurat, Elżbieta Jurkiewicz, Danuta Celińska-Cedro, Anna Tylki-Szymańska, Joanna Cielecka-Kuszyk, Anna Jakubowska-Winecka, Justyna Czech-Kowalska, Paweł Płudowski, Maciej Dądalski, Piotr Czubkowski, Grzegorz Oracz, Anna Wakulińska, Marek Stefanowicz, Zbigniew Kułaga, Agata Pleskaczyńska, Agnieszka Bakuła, Karolina Piwczyńska, Małgorzata Markiewicz-Kijewska, Michał Szczepański, Maja Klaudel-Dreszler, Mikołaj Danko, Wojciech Jańczyk, Anna Rybak, Dorota Majak, Dorota Gliwicz-Miedzińska, Piotr Buda, Dorota Wicher, Dorota Broniszczak-Czyszek, Olga Niewiadomska, Anna Świąder-Leśniak, Ewelina Pąśko, Michał Pyzlak.
Tytuł oryginału: Gastroenterologia dziecięca - podręcznik do specjalizacji.
Odpowiedzialni: redakcja, tłum.: Piotr Socha, Dariusz Lebensztejn, Carlos Lifschitz, Diana Kamińska
Informacje o wydaniu: I
Adres wydawniczy: Warszawa : Wydawnictwo Media-Press Sp. z o.o., 2016
Opis fizyczny: 556 s.
Uwagi: Brak informacji o arkuszach wyd.
p-ISBN: 978-83-89809-34-6
Charakt. formalna: PK
Charakt. merytoryczna: MON
Praca afiliowana przez IPCZD

3.
Tytuł oryginału: Nadciśnienie tętnicze pierwotne i wtórne w pytaniach i odpowiedziach.
Odpowiedzialni: redakcja, tłum.: Andrzej Januszewicz, Andrzej Więcek, Teresa Nieszporek, Mieczysław Litwin, Aleksander Prejbisz
Adres wydawniczy: Kraków : Medycyna Praktyczna, 2016

Opis fizyczny: 320 s.
Uwagi: Brak inf. o arkuszach wydawniczych
p-ISBN: 978-83-7430-497-9
Charakt. formalna: PK
Charakt. merytoryczna: MON
Praca afiliowana przez IPCZD

4.
Autorzy: Anna Jakubowska-Winecka.
Tytuł oryginału: Pomoc psychologiczna chorym somatycznie.
Odpowiedzialni: redakcja, tłum.: Lidia Zabłocka-Żytka, Ewa Sokołowska
Informacje o wydaniu: I
Adres wydawniczy: Warszawa : Difin S.A., 2016
Opis fizyczny: 300 s.
p-ISBN: 978-83-8085-299-0
Charakt. formalna: PK
Charakt. merytoryczna: MON
Praca afiliowana przez IPCZD

ROZDZIAŁ W POLSKIEJ KSIĄŻCE

1.
Autorzy: Karolina Piwczyńska.
Tytuł oryginału: 24-godzinna pH-metria.
Tytuł całości: W: Gastroenterologia dziecięca - podręcznik do specjalizacji.
Odpowiedzialni za całość, redakcja: Piotr Socha, Dariusz Lebensztejn, Carlos Lifschitz, Diana Kamińska
Informacje o wydaniu: I
Adres wydawniczy: Warszawa : Wydawnictwo Media-Press Sp. z o.o., 2016
Opis fizyczny: s. 522-523
Uwagi: Brak informacji o arkuszach wyd.
p-ISBN: 978-83-89809-34-6
Charakt. formalna: PRO
Charakt. merytoryczna: MON
Praca afiliowana przez IPCZD

2.
Autorzy: Joanna Cielecka-Kuszyk.
Tytuł oryginału: Anatomia i histologia wątroby.
Tytuł całości: W: Gastroenterologia dziecięca - podręcznik do specjalizacji.
Odpowiedzialni za całość, redakcja: Piotr Socha, Dariusz Lebensztejn, Carlos Lifschitz, Diana Kamińska
Informacje o wydaniu: I
Adres wydawniczy: Warszawa : Wydawnictwo Media-Press Sp. z o.o., 2016
Opis fizyczny: s. 201-205
Uwagi: Brak informacji o arkuszach wyd.
p-ISBN: 978-83-89809-34-6

Charakt. formalna: PRO
Charakt. merytoryczna: MON
Praca afiliowana przez IPCZD

3.
Autorzy: Zbigniew Kułaga, Anna Świąder-Leśniak, Mieczysław Litwin.
Tytuł oryginału: Antropometryczne wskaźniki rozwoju i stanu odżywienia.
Tytuł całości: W: Gastroenterologia dziecięca - podręcznik do specjalizacji.
Odpowiedzialni za całość, redakcja: Piotr Socha, Dariusz Lebensztejn, Carlos Lifschitz, Diana Kamińska
Informacje o wydaniu: I
Adres wydawniczy: Warszawa : Wydawnictwo Media-Press Sp. z o.o., 2016
Opis fizyczny: s. 399-408
Uwagi: Brak informacji o arkuszach wyd.
p-ISBN: 978-83-89809-34-6
Charakt. formalna: PRO
Charakt. merytoryczna: MON
Praca afiliowana przez IPCZD

4.
Autorzy: Małgorzata Woźniak.
Tytuł oryginału: Autoimmunizacyjne zapalenie wątroby.
Tytuł całości: W: Gastroenterologia dziecięca - podręcznik do specjalizacji.
Odpowiedzialni za całość, redakcja: Piotr Socha, Dariusz Lebensztejn, Carlos Lifschitz, Diana Kamińska
Informacje o wydaniu: I
Adres wydawniczy: Warszawa : Wydawnictwo Media-Press Sp. z o.o., 2016
Opis fizyczny: s. 311-314
Uwagi: Brak informacji o arkuszach wyd.
p-ISBN: 978-83-89809-34-6
Charakt. formalna: PRO
Charakt. merytoryczna: MON
Praca afiliowana przez IPCZD

5.
Autorzy: Michał Pyzlak.
Tytuł oryginału: Badanie histopatologiczne w gastroenterologii.
Tytuł całości: W: Gastroenterologia dziecięca - podręcznik do specjalizacji.
Odpowiedzialni za całość, redakcja: Piotr Socha, Dariusz Lebensztejn, Carlos Lifschitz, Diana Kamińska
Informacje o wydaniu: I
Adres wydawniczy: Warszawa : Wydawnictwo Media-Press Sp. z o.o., 2016
Opis fizyczny: s. 546-549
Uwagi: Brak informacji o arkuszach wyd.
p-ISBN: 978-83-89809-34-6
Charakt. formalna: PRO
Charakt. merytoryczna: MON

Praca afiliowana przez IPCZD

6.
Autorzy: Józef Ryżko.
Tytuł oryginału: Bakteryjny przerost flory jelita cienkiego. Wiadomości ogólne.
Tytuł całości: W: Gastroenterologia dziecięca - podręcznik do specjalizacji.
Odpowiedzialni za całość, redakcja: Piotr Socha, Dariusz Lebensztejn, Carlos Lifschitz, Diana Kamińska
Informacje o wydaniu: I
Adres wydawniczy: Warszawa : Wydawnictwo Media-Press Sp. z o.o., 2016
Opis fizyczny: s. 141-142
Uwagi: Brak informacji o arkuszach wyd.
p-ISBN: 978-83-89809-34-6
Charakt. formalna: PRO
Charakt. merytoryczna: MON
Praca afiliowana przez IPCZD

7.
Autorzy: Marek Szymczak.
Tytuł oryginału: Chirurgia rekonstrukcyjna przełyku.
Tytuł całości: W: Chirurgia dziecięca.
Odpowiedzialni za całość, redakcja: Maciej Bagłaj, Piotr Kaliciński
Adres wydawniczy: Warszawa : Wydawnictwo Lekarskie PZWL, 2016
Opis fizyczny: s. 372-381
p-ISBN: 978-83-200-5014-1
Charakt. formalna: PRO
Charakt. merytoryczna: MON
Punktacja MNiSW: 4.000
Praca afiliowana przez IPCZD

8.
Autorzy: Hor Ismail, Marek Stefanowicz.
Tytuł oryginału: Chirurgiczne leczenie otyłości.
Tytuł całości: W: Chirurgia dziecięca.
Odpowiedzialni za całość, redakcja: Maciej Bagłaj, Piotr Kaliciński
Adres wydawniczy: Warszawa : Wydawnictwo Lekarskie PZWL, 2016
Uwagi: s. 1020-1028
p-ISBN: 978-83-200-5014-1
Charakt. formalna: PRO
Charakt. merytoryczna: MON
Punktacja MNiSW: 4.000
Praca afiliowana przez IPCZD

9.
Autorzy: Diana Kamińska, Irena Jankowska.
Tytuł oryginału: Cholestaza dzieci starszych.
Tytuł całości: W: Gastroenterologia dziecięca - podręcznik do specjalizacji.

Odpowiedzialni za całość, redakcja: Piotr Socha, Dariusz Lebensztejn, Carlos Lifschitz, Diana Kamińska
Informacje o wydaniu: I
Adres wydawniczy: Warszawa : Wydawnictwo Media-Press Sp. z o.o., 2016
Opis fizyczny: s. 226-227
Uwagi: Brak informacji o arkuszach wyd.
p-ISBN: 978-83-89809-34-6
Charakt. formalna: PRO
Charakt. merytoryczna: MON
Praca afiliowana przez IPCZD

10.
Autorzy: Irena Jankowska.
Tytuł oryginału: Cholestaza niemowlęca.
Tytuł całości: W: Gastroenterologia dziecięca - podręcznik do specjalizacji.
Odpowiedzialni za całość, redakcja: Piotr Socha, Dariusz Lebensztejn, Carlos Lifschitz, Diana Kamińska
Informacje o wydaniu: I
Adres wydawniczy: Warszawa : Wydawnictwo Media-Press Sp. z o.o., 2016
Opis fizyczny: s. 223-225
Uwagi: Brak informacji o arkuszach wyd.
p-ISBN: 978-83-89809-34-6
Charakt. formalna: PRO
Charakt. merytoryczna: MON
Praca afiliowana przez IPCZD

11.
Autorzy: Małgorzata Markiewicz-Kijewska, Piotr Kaliciński, Przemysław Kluge.
Tytuł oryginału: Choroba Hirschsprunga, dysganglionozy i inne zaburzenia motoryki jelita.
Tytuł całości: W: Chirurgia dziecięca.
Odpowiedzialni za całość, redakcja: Maciej Bagłaj, Piotr Kaliciński
Adres wydawniczy: Warszawa : Wydawnictwo Lekarskie PZWL, 2016
Opis fizyczny: s. 468-496
p-ISBN: 978-83-200-5014-1
Charakt. formalna: PRO
Charakt. merytoryczna: MON
Punktacja MNiSW: 4.000
Praca afiliowana przez IPCZD

12.
Autorzy: Piotr Socha.
Tytuł oryginału: Choroba Wilsona.
Tytuł całości: W: Gastroenterologia dziecięca - podręcznik do specjalizacji.
Odpowiedzialni za całość, redakcja: Piotr Socha, Dariusz Lebensztejn, Carlos Lifschitz, Diana Kamińska
Informacje o wydaniu: I
Adres wydawniczy: Warszawa : Wydawnictwo Media-Press Sp. z o.o., 2016

Opis fizyczny: s. 286-290
Uwagi: Brak informacji o arkuszach wyd.
p-ISBN: 978-83-89809-34-6
Charakt. formalna: PRO
Charakt. merytoryczna: MON
Praca afiliowana przez IPCZD

13.
Autorzy: Anna Ostoja-Chyżyńska, Piotr Kaliciński.
Tytuł oryginału: Choroby naczyń - wybrane zagadnienia.
Tytuł całości: W: Chirurgia dziecięca.
Odpowiedzialni za całość, redakcja: Maciej Bagłaj, Piotr Kaliciński
Adres wydawniczy: Warszawa : Wydawnictwo Lekarskie PZWL, 2016
Opis fizyczny: s. 1001-1019
p-ISBN: 978-83-200-5014-1
Charakt. formalna: PRO
Charakt. merytoryczna: MON
Punktacja MNiSW: 4.000
Praca afiliowana przez IPCZD

14.
Autorzy: Dariusz Rokicki.
Tytuł oryginału: Choroby spichrzania glikogenu.
Tytuł całości: W: Gastroenterologia dziecięca - podręcznik do specjalizacji.
Odpowiedzialni za całość, redakcja: Piotr Socha, Dariusz Lebensztejn, Carlos Lifschitz, Diana Kamińska
Informacje o wydaniu: I
Adres wydawniczy: Warszawa : Wydawnictwo Media-Press Sp. z o.o., 2016
Opis fizyczny: s. 293-298
Uwagi: Brak informacji o arkuszach wyd.
p-ISBN: 978-83-89809-34-6
Charakt. formalna: PRO
Charakt. merytoryczna: MON
Praca afiliowana przez IPCZD

15.
Autorzy: Piotr Kaliciński.
Tytuł oryginału: Choroby trzustki.
Tytuł całości: W: Chirurgia dziecięca.
Odpowiedzialni za całość, redakcja: Maciej Bagłaj, Piotr Kaliciński
Adres wydawniczy: Warszawa : Wydawnictwo Lekarskie PZWL, 2016
Opis fizyczny: s. 617-644
p-ISBN: 978-83-200-5014-1
Charakt. formalna: PRO
Charakt. merytoryczna: MON
Punktacja MNiSW: 4.000
Praca afiliowana przez IPCZD

16.
Autorzy: Anna Tylki-Szymańska.
Tytuł oryginału: Choroby ze spichrzaniem lipidów.
Tytuł całości: W: Gastroenterologia dziecięca - podręcznik do specjalizacji.
Odpowiedzialni za całość, redakcja: Piotr Socha, Dariusz Lebensztejn, Carlos Lifschitz, Diana Kamińska
Informacje o wydaniu: I
Adres wydawniczy: Warszawa : Wydawnictwo Media-Press Sp. z o.o., 2016
Opis fizyczny: s. 299-301
Uwagi: Brak informacji o arkuszach wyd.
p-ISBN: 978-83-89809-34-6
Charakt. formalna: PRO
Charakt. merytoryczna: MON
Praca afiliowana przez IPCZD

17.
Autorzy: Marek Woynarowski.
Tytuł oryginału: Ciała obce i oparzenia górnego odcinka przewodu pokarmowego.
Tytuł całości: W: Gastroenterologia dziecięca - podręcznik do specjalizacji.
Odpowiedzialni za całość, redakcja: Piotr Socha, Dariusz Lebensztejn, Carlos Lifschitz, Diana Kamińska
Informacje o wydaniu: I
Adres wydawniczy: Warszawa : Wydawnictwo Media-Press Sp. z o.o., 2016
Opis fizyczny: s. 154-158
Uwagi: Brak informacji o arkuszach wyd.
p-ISBN: 978-83-89809-34-6
Charakt. formalna: PRO
Charakt. merytoryczna: MON
Praca afiliowana przez IPCZD

18.
Autorzy: Wojciech Jańczyk, Piotr Socha.
Tytuł oryginału: Deficyt kwaśnej lipazy lizosomalnej.
Tytuł całości: W: Gastroenterologia dziecięca - podręcznik do specjalizacji.
Odpowiedzialni za całość, redakcja: Piotr Socha, Dariusz Lebensztejn, Carlos Lifschitz, Diana Kamińska
Informacje o wydaniu: I
Adres wydawniczy: Warszawa : Wydawnictwo Media-Press Sp. z o.o., 2016
Opis fizyczny: s. 302-303
Uwagi: Brak informacji o arkuszach wyd.
p-ISBN: 978-83-89809-34-6
Charakt. formalna: PRO
Charakt. merytoryczna: MON
Praca afiliowana przez IPCZD

19.
Autorzy: Anna Jakubowska-Winecka.
Tytuł oryginału: Diagnoza psychologiczna osób chorych somatycznie.
Tytuł całości: W: Pomoc psychologiczna chorym somatycznie.
Odpowiedzialni za całość, redakcja: Lidia Zabłocka-Żytka, Ewa Sokołowska
Informacje o wydaniu: I
Adres wydawniczy: Warszawa : Difin S.A., 2016
Opis fizyczny: s. 51-74
p-ISBN: 978-83-8085-299-0
Charakt. formalna: PRO
Charakt. merytoryczna: MON
Punktacja MNiSW: 4.000
Praca afiliowana przez IPCZD

20.
Autorzy: Dariusz Polnik.
Tytuł oryginału: Dostępy naczyniowe w chirurgii dziecięcej.
Tytuł całości: W: Chirurgia dziecięca.
Odpowiedzialni za całość, redakcja: Maciej Bagłaj, Piotr Kaliciński
Adres wydawniczy: Warszawa : Wydawnictwo Lekarskie PZWL, 2016
Opis fizyczny: s. 60-69
p-ISBN: 978-83-200-5014-1
Charakt. formalna: PRO
Charakt. merytoryczna: MON
Punktacja MNiSW: 4.000
Praca afiliowana przez IPCZD

21.
Autorzy: Irena Jankowska, Katarzyna Kotulska-Jóźwiak, Dariusz Rokicki.
Tytuł oryginału: Encefalopatia wątrobowa u dzieci.
Tytuł całości: W: Encefalopatia wątrobowa.
Odpowiedzialni za całość, redakcja: Anatol Panasiuk
Informacje o wydaniu: I
Adres wydawniczy: Warszawa : Wydawnictwo Lekarskie PZWL, 2016
Opis fizyczny: s. 63-74
p-ISBN: 978-83-200-5036-3
Charakt. formalna: PRO
Charakt. merytoryczna: MON
Punktacja MNiSW: 4.000
Praca afiliowana przez IPCZD

22.
Autorzy: Marek Woynarowski.
Tytuł oryginału: Endoskopia.
Tytuł całości: W: Gastroenterologia dziecięca - podręcznik do specjalizacji.
Odpowiedzialni za całość, redakcja: Piotr Socha, Dariusz Lebensztejn, Carlos Lifschitz, Diana Kamińska

Informacje o wydaniu: I
Adres wydawniczy: Warszawa : Wydawnictwo Media-Press Sp. z o.o., 2016
Opis fizyczny: s. 474-475
Uwagi: Brak informacji o arkuszach wyd.
p-ISBN: 978-83-89809-34-6
Charakt. formalna: PRO
Charakt. merytoryczna: MON
Praca afiliowana przez IPCZD

23.
Autorzy: Marek Woynarowski.
Tytuł oryginału: Endoskopowa cholangiopankreatografia wsteczna.
Tytuł całości: W: Gastroenterologia dziecięca - podręcznik do specjalizacji.
Odpowiedzialni za całość, redakcja: Piotr Socha, Dariusz Lebensztejn, Carlos Lifschitz, Diana Kamińska
Informacje o wydaniu: I
Adres wydawniczy: Warszawa : Wydawnictwo Media-Press Sp. z o.o., 2016
Opis fizyczny: s. 486-489
Uwagi: Brak informacji o arkuszach wyd.
p-ISBN: 978-83-89809-34-6
Charakt. formalna: PRO
Charakt. merytoryczna: MON
Praca afiliowana przez IPCZD

24.
Autorzy: Marek Woynarowski.
Tytuł oryginału: Endoskopowe rozszerzanie zwężeń przełyku.
Tytuł całości: W: Gastroenterologia dziecięca - podręcznik do specjalizacji.
Odpowiedzialni za całość, redakcja: Piotr Socha, Dariusz Lebensztejn, Carlos Lifschitz, Diana Kamińska
Informacje o wydaniu: I
Adres wydawniczy: Warszawa : Wydawnictwo Media-Press Sp. z o.o., 2016
Opis fizyczny: s. 497-499
Uwagi: Brak informacji o arkuszach wyd.
p-ISBN: 978-83-89809-34-6
Charakt. formalna: PRO
Charakt. merytoryczna: MON
Praca afiliowana przez IPCZD

25.
Autorzy: Mikołaj Teisseyre.
Tytuł oryginału: Endoskopowe tamowanie krwawień.
Tytuł całości: W: Gastroenterologia dziecięca - podręcznik do specjalizacji.
Odpowiedzialni za całość, redakcja: Piotr Socha, Dariusz Lebensztejn, Carlos Lifschitz, Diana Kamińska

Informacje o wydaniu: I
Adres wydawniczy: Warszawa : Wydawnictwo Media-Press Sp. z o.o., 2016
Opis fizyczny: s. 494-496
Uwagi: Brak informacji o arkuszach wyd.
p-ISBN: 978-83-89809-34-6
Charakt. formalna: PRO
Charakt. merytoryczna: MON
Praca afiliowana przez IPCZD

26.
Autorzy: Dariusz Rokicki, Carlos Lifschitz.
Tytuł oryginału: Galaktozemia.
Tytuł całości: W: Gastroenterologia dziecięca - podręcznik do specjalizacji.
Odpowiedzialni za całość, redakcja: Piotr Socha, Dariusz Lebensztejn, Carlos Lifschitz, Diana Kamińska
Informacje o wydaniu: I
Adres wydawniczy: Warszawa : Wydawnictwo Media-Press Sp. z o.o., 2016
Opis fizyczny: s. 277-278
Uwagi: Brak informacji o arkuszach wyd.
p-ISBN: 978-83-89809-34-6
Charakt. formalna: PRO
Charakt. merytoryczna: MON
Praca afiliowana przez IPCZD

27.
Autorzy: Marek Woynarowski.
Tytuł oryginału: Gastroskopia.
Tytuł całości: W: Gastroenterologia dziecięca - podręcznik do specjalizacji.
Odpowiedzialni za całość, redakcja: Piotr Socha, Dariusz Lebensztejn, Carlos Lifschitz, Diana Kamińska
Informacje o wydaniu: I
Adres wydawniczy: Warszawa : Wydawnictwo Media-Press Sp. z o.o., 2016
Opis fizyczny: s. 476-481
Uwagi: Brak informacji o arkuszach wyd.
p-ISBN: 978-83-89809-34-6
Charakt. formalna: PRO
Charakt. merytoryczna: MON
Praca afiliowana przez IPCZD

28.
Autorzy: Dorota Broniszczak-Czyszek, Piotr Kaliciński, Hor Ismail.
Tytuł oryginału: Guzy wątroby.
Tytuł całości: W: Gastroenterologia dziecięca - podręcznik do specjalizacji.
Odpowiedzialni za całość, redakcja: Piotr Socha, Dariusz Lebensztejn, Carlos Lifschitz, Diana Kamińska
Informacje o wydaniu: I
Adres wydawniczy: Warszawa : Wydawnictwo Media-Press Sp. z o.o., 2016

Opis fizyczny: s. 344-349
Uwagi: Brak informacji o arkuszach wyd.
p-ISBN: 978-83-89809-34-6
Charakt. formalna: PRO
Charakt. merytoryczna: MON
Praca afiliowana przez IPCZD

29.
Autorzy: Piotr Kaliciński, Dorota Broniszczak, Hor Ismail.
Tytuł oryginału: Guzy wątroby.
Tytuł całości: W: Chirurgia dziecięca.
Odpowiedzialni za całość, redakcja: Maciej Bagłaj, Piotr Kaliciński
Adres wydawniczy: Warszawa : Wydawnictwo Lekarskie PZWL, 2016
Opis fizyczny: s. 889-910
p-ISBN: 978-83-200-5014-1
Charakt. formalna: PRO
Charakt. merytoryczna: MON
Punktacja MNiSW: 4.000
Praca afiliowana przez IPCZD

30.
Autorzy: Andrzej Byszewski, Anna Ostoja-Chyżyńska, Piotr Kaliciński.
Tytuł oryginału: Hemostaza w chirurgicznej praktyce klinicznej. Profilaktyka i leczenie powikłań zakrzepowo-zatorowych u dzieci.
Tytuł całości: W: Chirurgia dziecięca.
Odpowiedzialni za całość, redakcja: Maciej Bagłaj, Piotr Kaliciński
Adres wydawniczy: Warszawa : Wydawnictwo Lekarskie PZWL, 2016
Opis fizyczny: s. 160-184
p-ISBN: 978-83-200-5014-1
Charakt. formalna: PRO
Charakt. merytoryczna: MON
Punktacja MNiSW: 4.000
Praca afiliowana przez IPCZD

31.
Autorzy: Anna Tylki-Szymańska, Maja Klaudel-Dreszler, Joanna Pawłowska.
Tytuł oryginału: Hepato- i splenomegalia.
Tytuł całości: W: Gastroenterologia dziecięca - podręcznik do specjalizacji.
Odpowiedzialni za całość, redakcja: Piotr Socha, Dariusz Lebensztejn, Carlos Lifschitz, Diana Kamińska
Informacje o wydaniu: I
Adres wydawniczy: Warszawa : Wydawnictwo Media-Press Sp. z o.o., 2016
Opis fizyczny: s. 213-217
Uwagi: Brak informacji o arkuszach wyd.
p-ISBN: 978-83-89809-34-6
Charakt. formalna: PRO

Charakt. merytoryczna: MON
Praca afiliowana przez IPCZD

32.
Autorzy: Irena Jankowska.
Tytuł oryginału: Hepatopatie mitochondrialne.
Tytuł całości: W: Gastroenterologia dziecięca - podręcznik do specjalizacji.
Odpowiedzialni za całość, redakcja: Piotr Socha, Dariusz Lebensztejn, Carlos Lifschitz, Diana Kamińska
Informacje o wydaniu: I
Adres wydawniczy: Warszawa : Wydawnictwo Media-Press Sp. z o.o., 2016
Opis fizyczny: s. 291-292
Uwagi: Brak informacji o arkuszach wyd.
p-ISBN: 978-83-89809-34-6
Charakt. formalna: PRO
Charakt. merytoryczna: MON
Praca afiliowana przez IPCZD

33.
Autorzy: Sylwia Chojnowska, Alina Kępka, Zbigniew Wojciech Zwierz, Piotr Zwierz, Sławomir Dariusz Szajda, Napoleon Waszkiewicz, Stefan Kuroczycki-Sianutycz, Krzysztof Zwierz.
Tytuł oryginału: Jak i dlaczego powstaje nowotwór?
Tytuł całości: W: Zapobieganie chorobom nowotworowym.
Odpowiedzialni za całość, redakcja: Sławomir Dariusz Szajda, Napoleon Waszkiewicz, Krzysztof Zwierz, Jerzy Robert Ładny
Adres wydawniczy: Łomża : Wyższa Szkoła Zawodowa Ochrony Zdrowia Towarzystwa Wiedzy Powszechnej w Łomży, 2016
Opis fizyczny: s. 11-38
p-ISBN: 978-83-939290-2-3
Charakt. formalna: PRO
Charakt. merytoryczna: MON
Punktacja MNiSW: 4.000
Praca afiliowana przez IPCZD

34.
Autorzy: Dariusz Lebensztejn, Olga Niewiadomska.
Tytuł oryginału: Kamica żółciowa.
Tytuł całości: W: Gastroenterologia dziecięca - podręcznik do specjalizacji.
Odpowiedzialni za całość, redakcja: Piotr Socha, Dariusz Lebensztejn, Carlos Lifschitz, Diana Kamińska
Informacje o wydaniu: I
Adres wydawniczy: Warszawa : Wydawnictwo Media-Press Sp. z o.o., 2016
Opis fizyczny: s. 355-357
Uwagi: Brak informacji o arkuszach wyd.
p-ISBN: 978-83-89809-34-6
Charakt. formalna: PRO
Charakt. merytoryczna: MON

Praca afiliowana przez IPCZD

35.
Autorzy: Marek Woynarowski.
Tytuł oryginału: Kolonoskopia.
Tytuł całości: W: Gastroenterologia dziecięca - podręcznik do specjalizacji.
Odpowiedzialni za całość, redakcja: Piotr Socha, Dariusz Lebensztejn, Carlos Lifschitz, Diana Kamińska
Informacje o wydaniu: I
Adres wydawniczy: Warszawa : Wydawnictwo Media-Press Sp. z o.o., 2016
Opis fizyczny: s. 482-485
Uwagi: Brak informacji o arkuszach wyd.
p-ISBN: 978-83-89809-34-6
Charakt. formalna: PRO
Charakt. merytoryczna: MON
Praca afiliowana przez IPCZD

36.
Autorzy: Józef Ryżko.
Tytuł oryginału: Krwawienie z przewodu pokarmowego.
Tytuł całości: W: Gastroenterologia dziecięca - podręcznik do specjalizacji.
Odpowiedzialni za całość, redakcja: Piotr Socha, Dariusz Lebensztejn, Carlos Lifschitz, Diana Kamińska
Informacje o wydaniu: I
Adres wydawniczy: Warszawa : Wydawnictwo Media-Press Sp. z o.o., 2016
Opis fizyczny: s. 151-153
Uwagi: Brak informacji o arkuszach wyd.
p-ISBN: 978-83-89809-34-6
Charakt. formalna: PRO
Charakt. merytoryczna: MON
Praca afiliowana przez IPCZD

37.
Autorzy: Małgorzata Łyszkowska, Piotr Kaliciński.
Tytuł oryginału: Leczenie żywieniowe w chirurgii dziecięcej.
Tytuł całości: W: Chirurgia dziecięca.
Odpowiedzialni za całość, redakcja: Maciej Bagłaj, Piotr Kaliciński
Adres wydawniczy: Warszawa : Wydawnictwo Lekarskie PZWL, 2016
Opis fizyczny: s. 70-81
p-ISBN: 978-83-200-5014-1
Charakt. formalna: PRO
Charakt. merytoryczna: MON
Punktacja MNiSW: 4.000
Praca afiliowana przez IPCZD

38.
Autorzy: Dariusz Rokicki.

Tytuł oryginału: Leczenie żywieniowe we wrodzonych wadach metabolizmu.
Tytuł całości: W: Gastroenterologia dziecięca - podręcznik do specjalizacji.
Odpowiedzialni za całość, redakcja: Piotr Socha, Dariusz Lebensztejn, Carlos Lifschitz, Diana Kamińska
Informacje o wydaniu: I
Adres wydawniczy: Warszawa : Wydawnictwo Media-Press Sp. z o.o., 2016
Opis fizyczny: s. 441-443
Uwagi: Brak informacji o arkuszach wyd.
p-ISBN: 978-83-89809-34-6
Charakt. formalna: PRO
Charakt. merytoryczna: MON
Praca afiliowana przez IPCZD

39.
Autorzy: Joanna Pawłowska, Irena Jankowska.
Tytuł oryginału: Łagodna nawracająca cholestaza wewnątrzwątrobowa.
Tytuł całości: W: Gastroenterologia dziecięca - podręcznik do specjalizacji.
Odpowiedzialni za całość, redakcja: Piotr Socha, Dariusz Lebensztejn, Carlos Lifschitz, Diana Kamińska
Informacje o wydaniu: I
Adres wydawniczy: Warszawa : Wydawnictwo Media-Press Sp. z o.o., 2016
Opis fizyczny: s. 332-333
Uwagi: Brak informacji o arkuszach wyd.
p-ISBN: 978-83-89809-34-6
Charakt. formalna: PRO
Charakt. merytoryczna: MON
Praca afiliowana przez IPCZD

40.
Autorzy: Maciej Dądalski.
Tytuł oryginału: Manometria przewodu pokarmowego.
Tytuł całości: W: Gastroenterologia dziecięca - podręcznik do specjalizacji.
Odpowiedzialni za całość, redakcja: Piotr Socha, Dariusz Lebensztejn, Carlos Lifschitz, Diana Kamińska
Informacje o wydaniu: I
Adres wydawniczy: Warszawa : Wydawnictwo Media-Press Sp. z o.o., 2016
Opis fizyczny: s. 524-527
Uwagi: Brak informacji o arkuszach wyd.
p-ISBN: 978-83-89809-34-6
Charakt. formalna: PRO
Charakt. merytoryczna: MON
Praca afiliowana przez IPCZD

41.
Autorzy: Dorota Majak, Elżbieta Jurkiewicz.
Tytuł oryginału: Metody obrazowania jelita cienkiego i grubego. : Metody radiologiczne.

Tytuł całości: W: Gastroenterologia dziecięca - podręcznik do specjalizacji.
Odpowiedzialni za całość, redakcja: Piotr Socha, Dariusz Lebensztejn, Carlos Lifschitz, Diana Kamińska
Informacje o wydaniu: I
Adres wydawniczy: Warszawa : Wydawnictwo Media-Press Sp. z o.o., 2016
Opis fizyczny: s. 528-538
Uwagi: Brak informacji o arkuszach wyd.
p-ISBN: 978-83-89809-34-6
Charakt. formalna: PRO
Charakt. merytoryczna: MON
Praca afiliowana przez IPCZD

42.
Autorzy: Elżbieta Jurkiewicz.
Tytuł oryginału: Metody obrazowania wątroby, dróg żółciowych i trzustki.
Tytuł całości: W: Gastroenterologia dziecięca - podręcznik do specjalizacji.
Odpowiedzialni za całość, redakcja: Piotr Socha, Dariusz Lebensztejn, Carlos Lifschitz, Diana Kamińska
Informacje o wydaniu: I
Adres wydawniczy: Warszawa : Wydawnictwo Media-Press Sp. z o.o., 2016
Opis fizyczny: s. 540-545
Uwagi: Brak informacji o arkuszach wyd.
p-ISBN: 978-83-89809-34-6
Charakt. formalna: PRO
Charakt. merytoryczna: MON
Praca afiliowana przez IPCZD

43.
Autorzy: Mieczysław Litwin.
Tytuł oryginału: Nadciśnienie tetnicze u dzieci i młodzieży.
Tytuł całości: W: Nadciśnienie tętnicze pierwotne i wtórne w pytaniach i odpowiedziach.
Odpowiedzialni za całość, redakcja: Andrzej Januszewicz, Andrzej Więcek, Teresa Nieszporek, Mieczysław Litwin, Aleksander Prejbisz
Adres wydawniczy: Warszawa : Medycyna Praktyczna, 2016
Opis fizyczny: s. 291-318
Uwagi: Brak inf. o arkuszach wydawniczych
p-ISBN: 978-83-7430-497-9
Charakt. formalna: PRO
Charakt. merytoryczna: MON
Praca afiliowana przez IPCZD

44.
Autorzy: Mikołaj Teisseyre.
Tytuł oryginału: Nadciśnienie wrotne.
Tytuł całości: W: Gastroenterologia dziecięca - podręcznik do specjalizacji.
Odpowiedzialni za całość, redakcja: Piotr Socha, Dariusz Lebensztejn, Carlos Lifschitz, Diana

Kamińska
Informacje o wydaniu: I
Adres wydawniczy: Warszawa : Wydawnictwo Media-Press Sp. z o.o., 2016
Opis fizyczny: s. 248-251
Uwagi: Brak informacji o arkuszach wyd.
p-ISBN: 978-83-89809-34-6
Charakt. formalna: PRO
Charakt. merytoryczna: MON
Praca afiliowana przez IPCZD

45.
Autorzy: Ludmiła Bacewicz, Piotr Kaliciński.
Tytuł oryginału: Nadciśnienie wrotne.
Tytuł całości: W: Chirurgia dziecięca.
Odpowiedzialni za całość, redakcja: Maciej Bagłaj, Piotr Kaliciński
Adres wydawniczy: Warszawa : Wydawnictwo Lekarskie PZWL, 2016
Opis fizyczny: s. 672-690
p-ISBN: 978-83-200-5014-1
Charakt. formalna: PRO
Charakt. merytoryczna: MON
Punktacja MNiSW: 4.000
Praca afiliowana przez IPCZD

46.
Autorzy: Wojciech Jańczyk, Dariusz Lebensztejn, Piotr Socha.
Tytuł oryginału: Niealkoholowa choroba stłuszczeniowa wątroby.
Tytuł całości: W: Gastroenterologia dziecięca - podręcznik do specjalizacji.
Odpowiedzialni za całość, redakcja: Piotr Socha, Dariusz Lebensztejn, Carlos Lifschitz, Diana Kamińska
Informacje o wydaniu: I
Adres wydawniczy: Warszawa : Wydawnictwo Media-Press Sp. z o.o., 2016
Opis fizyczny: s. 338-341
Uwagi: Brak informacji o arkuszach wyd.
p-ISBN: 978-83-89809-34-6
Charakt. formalna: PRO
Charakt. merytoryczna: MON
Praca afiliowana przez IPCZD

47.
Autorzy: Agnieszka Bakuła.
Tytuł oryginału: Niedobór alfa-1-antytrypsyny (alfa-1-antyproteazy).
Tytuł całości: W: Gastroenterologia dziecięca - podręcznik do specjalizacji.
Odpowiedzialni za całość, redakcja: Piotr Socha, Dariusz Lebensztejn, Carlos Lifschitz, Diana Kamińska
Informacje o wydaniu: I
Adres wydawniczy: Warszawa : Wydawnictwo Media-Press Sp. z o.o., 2016

Opis fizyczny: s. 283-285
Uwagi: Brak informacji o arkuszach wyd.
p-ISBN: 978-83-89809-34-6
Charakt. formalna: PRO
Charakt. merytoryczna: MON
Praca afiliowana przez IPCZD

48.
Autorzy: Piotr Czubkowski.
Tytuł oryginału: Niedrożność dróg żółciowych.
Tytuł całości: W: Gastroenterologia dziecięca - podręcznik do specjalizacji.
Odpowiedzialni za całość, redakcja: Piotr Socha, Dariusz Lebensztejn, Carlos Lifschitz, Diana Kamińska
Informacje o wydaniu: I
Adres wydawniczy: Warszawa : Wydawnictwo Media-Press Sp. z o.o., 2016
Opis fizyczny: s. 228-231
Uwagi: Brak informacji o arkuszach wyd.
p-ISBN: 978-83-89809-34-6
Charakt. formalna: PRO
Charakt. merytoryczna: MON
Praca afiliowana przez IPCZD

49.
Autorzy: Jarosław Kierkuś.
Tytuł oryginału: Nieswoiste choroby zapalne jelit.
Tytuł całości: W: Gastroenterologia dziecięca - podręcznik do specjalizacji.
Odpowiedzialni za całość, redakcja: Piotr Socha, Dariusz Lebensztejn, Carlos Lifschitz, Diana Kamińska
Informacje o wydaniu: I
Adres wydawniczy: Warszawa : Wydawnictwo Media-Press Sp. z o.o., 2016
Opis fizyczny: s. 34-39
Uwagi: Brak informacji o arkuszach wyd.
p-ISBN: 978-83-89809-34-6
Charakt. formalna: PRO
Charakt. merytoryczna: MON
Praca afiliowana przez IPCZD

50.
Autorzy: Marek Stefanowicz, Hor Ismail, Piotr Kaliciński.
Tytuł oryginału: Nieswoiste zapalenia jelita.
Tytuł całości: W: Chirurgia dziecięca.
Odpowiedzialni za całość, redakcja: Maciej Bagłaj, Piotr Kaliciński
Adres wydawniczy: Warszawa : Wydawnictwo Lekarskie PZWL, 2016
Opis fizyczny: s. 551-567
p-ISBN: 978-83-200-5014-1
Charakt. formalna: PRO
Charakt. merytoryczna: MON

Punktacja MNiSW: 4.000
Praca afiliowana przez IPCZD

51.
Autorzy: Anna Wakulińska, Marek Stefanowicz.
Tytuł oryginału: Nowotwory jelit.
Tytuł całości: W: Gastroenterologia dziecięca - podręcznik do specjalizacji.
Odpowiedzialni za całość, redakcja: Piotr Socha, Dariusz Lebensztejn, Carlos Lifschitz, Diana Kamińska
Informacje o wydaniu: I
Adres wydawniczy: Warszawa : Wydawnictwo Media-Press Sp. z o.o., 2016
Opis fizyczny: s. 178-183
Uwagi: Brak informacji o arkuszach wyd.
p-ISBN: 978-83-89809-34-6
Charakt. formalna: PRO
Charakt. merytoryczna: MON
Praca afiliowana przez IPCZD

52.
Autorzy: Piotr Gastoł.
Tytuł oryginału: Odpływ pęcherzowo-moczowodowy.
Tytuł całości: W: Chirurgia dziecięca.
Odpowiedzialni za całość, redakcja: Maciej Bagłaj, Piotr Kaliciński
Adres wydawniczy: Warszawa : Wydawnictwo Lekarskie PZWL, 2016
Opis fizyczny: s. 757-768
Uwagi: Brak informacji o ark. wydawniczych
p-ISBN: 978-83-200-5014-1
Charakt. formalna: PRO
Charakt. merytoryczna: MON
Praca afiliowana przez IPCZD

53.
Autorzy: Dariusz Gruszfeld, Julita Latka-Grot.
Tytuł oryginału: Odrębności fizjologiczne okresu noworodkowego i wczesnoniemowlęcego.
Tytuł całości: W: Chirurgia dziecięca.
Odpowiedzialni za całość, redakcja: Maciej Bagłaj, Piotr Kaliciński
Adres wydawniczy: Warszawa : Wydawnictwo Lekarskie PZWL, 2016
Opis fizyczny: s. 39-46
Uwagi: Brak informacji o ark. wydawniczych
p-ISBN: 978-83-200-5014-1
Charakt. formalna: PRO
Charakt. merytoryczna: MON
Praca afiliowana przez IPCZD

54.
Autorzy: Agnieszka Bakuła, Maja Klaudel-Dreszler.

Tytuł oryginału: Olbrzymiokomórkowe zapalenie wątroby z niedokrwistością autoimmunohemolityczną.
Tytuł całości: W: Gastroenterologia dziecięca - podręcznik do specjalizacji.
Odpowiedzialni za całość, redakcja: Piotr Socha, Dariusz Lebensztejn, Carlos Lifschitz, Diana Kamińska
Informacje o wydaniu: I
Adres wydawniczy: Warszawa : Wydawnictwo Media-Press Sp. z o.o., 2016
Opis fizyczny: s. 319-320
Uwagi: Brak informacji o arkuszach wyd.
p-ISBN: 978-83-89809-34-6
Charakt. formalna: PRO
Charakt. merytoryczna: MON
Praca afiliowana przez IPCZD

55.
Autorzy: Marek Szymczak, Ludmiła Bacewicz, Piotr Kaliciński.
Tytuł oryginału: Oparzenia przełyku.
Tytuł całości: W: Chirurgia dziecięca.
Odpowiedzialni za całość, redakcja: Maciej Bagłaj, Piotr Kaliciński
Adres wydawniczy: Warszawa : Wydawnictwo Lekarskie PZWL, 2016
Opis fizyczny: s. 364-371
p-ISBN: 978-83-200-5014-1
Charakt. formalna: PRO
Charakt. merytoryczna: MON
Punktacja MNiSW: 4.000
Praca afiliowana przez IPCZD

56.
Autorzy: Marek Migdał.
Tytuł oryginału: Opieka nad dzieckiem w zakresie intensywnej terapii podczas transportu z miejsca zdarzenia do szpitala.
Tytuł całości: W: Działania medyczne i procedury psychologiczne w ratownictwie medycznym.
Odpowiedzialni za całość, redakcja: Robert Gałązkowski, Małgorzata Wypych
Informacje o wydaniu: I
Adres wydawniczy: Warszawa : Lotnicze Pogotowie Ratunkowe, 2016
Opis fizyczny: s. 28-29
p-ISBN: 978-83-943656-1-5
Charakt. formalna: PRO
Charakt. merytoryczna: MON
Punktacja MNiSW: 4.000
Praca afiliowana przez IPCZD

57.
Autorzy: Małgorzata Markiewicz-Kijewska.
Tytuł oryginału: Organiczne przyczyny zaparcia stolca.

Tytuł całości: W: Gastroenterologia dziecięca - podręcznik do specjalizacji.
Odpowiedzialni za całość, redakcja: Piotr Socha, Dariusz Lebensztejn, Carlos Lifschitz, Diana Kamińska
Informacje o wydaniu: I
Adres wydawniczy: Warszawa : Wydawnictwo Media-Press Sp. z o.o., 2016
Opis fizyczny: s. 67-77
Uwagi: Brak informacji o arkuszach wyd.
p-ISBN: 978-83-89809-34-6
Charakt. formalna: PRO
Charakt. merytoryczna: MON
Praca afiliowana przez IPCZD

58.
Autorzy: Irena Jankowska.
Tytuł oryginału: Ostra niewydolność wątroby.
Tytuł całości: W: Gastroenterologia dziecięca - podręcznik do specjalizacji.
Odpowiedzialni za całość, redakcja: Piotr Socha, Dariusz Lebensztejn, Carlos Lifschitz, Diana Kamińska
Informacje o wydaniu: I
Adres wydawniczy: Warszawa : Wydawnictwo Media-Press Sp. z o.o., 2016
Opis fizyczny: s. 236-239
Uwagi: Brak informacji o arkuszach wyd.
p-ISBN: 978-83-89809-34-6
Charakt. formalna: PRO
Charakt. merytoryczna: MON
Praca afiliowana przez IPCZD

59.
Autorzy: Maja Klaudel-Dreszler.
Tytuł oryginału: Pierwotne niedobory odporności - manifestacja ze strony przewodu pokarmowego.
Tytuł całości: W: Gastroenterologia dziecięca - podręcznik do specjalizacji.
Odpowiedzialni za całość, redakcja: Piotr Socha, Dariusz Lebensztejn, Carlos Lifschitz, Diana Kamińska
Informacje o wydaniu: I
Adres wydawniczy: Warszawa : Wydawnictwo Media-Press Sp. z o.o., 2016
Opis fizyczny: s. 120-129
Uwagi: Brak informacji o arkuszach wyd.
p-ISBN: 978-83-89809-34-6
Charakt. formalna: PRO
Charakt. merytoryczna: MON
Praca afiliowana przez IPCZD

60.
Autorzy: Małgorzata Woźniak.
Tytuł oryginału: Pierwotne stwardniające zapalenie dróg żółciowych.

Tytuł całości: W: Gastroenterologia dziecięca - podręcznik do specjalizacji.
Odpowiedzialni za całość, redakcja: Piotr Socha, Dariusz Lebensztejn, Carlos Lifschitz, Diana Kamińska
Informacje o wydaniu: I
Adres wydawniczy: Warszawa : Wydawnictwo Media-Press Sp. z o.o., 2016
Opis fizyczny: s. 315-316
Uwagi: Brak informacji o arkuszach wyd.
p-ISBN: 978-83-89809-34-6
Charakt. formalna: PRO
Charakt. merytoryczna: MON
Praca afiliowana przez IPCZD

61.
Autorzy: Wojciech Jańczyk, Piotr Socha.
Tytuł oryginału: Podwyższona aktywność aminotransferaz.
Tytuł całości: W: Gastroenterologia dziecięca - podręcznik do specjalizacji.
Odpowiedzialni za całość, redakcja: Piotr Socha, Dariusz Lebensztejn, Carlos Lifschitz, Diana Kamińska
Informacje o wydaniu: I
Adres wydawniczy: Warszawa : Wydawnictwo Media-Press Sp. z o.o., 2016
Opis fizyczny: s. 220-222
Uwagi: Brak informacji o arkuszach wyd.
p-ISBN: 978-83-89809-34-6
Charakt. formalna: PRO
Charakt. merytoryczna: MON
Praca afiliowana przez IPCZD

62.
Autorzy: Mikołaj Teisseyre.
Tytuł oryginału: Polipektomia.
Tytuł całości: W: Gastroenterologia dziecięca - podręcznik do specjalizacji.
Odpowiedzialni za całość, redakcja: Piotr Socha, Dariusz Lebensztejn, Carlos Lifschitz, Diana Kamińska
Informacje o wydaniu: I
Adres wydawniczy: Warszawa : Wydawnictwo Media-Press Sp. z o.o., 2016
Opis fizyczny: s. 490-493
Uwagi: Brak informacji o arkuszach wyd.
p-ISBN: 978-83-89809-34-6
Charakt. formalna: PRO
Charakt. merytoryczna: MON
Praca afiliowana przez IPCZD

63.
Autorzy: Hor Ismail.
Tytuł oryginału: Polipy przewodu pokarmowego.
Tytuł całości: W: Chirurgia dziecięca.

Odpowiedzialni za całość, redakcja: Maciej Bagłaj, Piotr Kaliciński
Adres wydawniczy: Warszawa : Wydawnictwo Lekarskie PZWL, 2016
Opis fizyczny: s. 595-603
p-ISBN: 978-83-200-5014-1
Charakt. formalna: PRO
Charakt. merytoryczna: MON
Punktacja MNiSW: 4.000
Praca afiliowana przez IPCZD

64.
Autorzy: Irena Jankowska.
Tytuł oryginału: Postępująca rodzinna cholestaza wewnątrzwątrobowa.
Tytuł całości: W: Gastroenterologia dziecięca - podręcznik do specjalizacji.
Odpowiedzialni za całość, redakcja: Piotr Socha, Dariusz Lebensztejn, Carlos Lifschitz, Diana Kamińska
Informacje o wydaniu: I
Adres wydawniczy: Warszawa : Wydawnictwo Media-Press Sp. z o.o., 2016
Opis fizyczny: s. 330-331
Uwagi: Brak informacji o arkuszach wyd.
p-ISBN: 978-83-89809-34-6
Charakt. formalna: PRO
Charakt. merytoryczna: MON
Praca afiliowana przez IPCZD

65.
Autorzy: Piotr Kaliciński.
Tytuł oryginału: Przeszczepianie narządów u dzieci.
Tytuł całości: W: Chirurgia dziecięca.
Odpowiedzialni za całość, redakcja: Maciej Bagłaj, Piotr Kaliciński
Adres wydawniczy: Warszawa : Wydawnictwo Lekarskie PZWL, 2016
Opis fizyczny: s. 109-119
p-ISBN: 978-83-200-5014-1
Charakt. formalna: PRO
Charakt. merytoryczna: MON
Punktacja MNiSW: 4.000
Praca afiliowana przez IPCZD

66.
Autorzy: Joanna Pawłowska.
Tytuł oryginału: Przeszczepienie wątroby.
Tytuł całości: W: Gastroenterologia dziecięca - podręcznik do specjalizacji.
Odpowiedzialni za całość, redakcja: Piotr Socha, Dariusz Lebensztejn, Carlos Lifschitz, Diana Kamińska
Informacje o wydaniu: I
Adres wydawniczy: Warszawa : Wydawnictwo Media-Press Sp. z o.o., 2016
Opis fizyczny: s. 362-372
Uwagi: Brak informacji o arkuszach wyd.

p-ISBN: 978-83-89809-34-6
Charakt. formalna: PRO
Charakt. merytoryczna: MON
Praca afiliowana przez IPCZD

67.
Autorzy: Joanna Pawłowska.
Tytuł oryginału: Przewlekła niewydolność i marskość wątroby.
Tytuł całości: W: Gastroenterologia dziecięca - podręcznik do specjalizacji.
Odpowiedzialni za całość, redakcja: Piotr Socha, Dariusz Lebensztejn, Carlos Lifschitz, Diana Kamińska
Informacje o wydaniu: I
Adres wydawniczy: Warszawa : Wydawnictwo Media-Press Sp. z o.o., 2016
Opis fizyczny: s. 240-245
Uwagi: Brak informacji o arkuszach wyd.
p-ISBN: 978-83-89809-34-6
Charakt. formalna: PRO
Charakt. merytoryczna: MON
Praca afiliowana przez IPCZD

68.
Autorzy: Irena Jankowska.
Tytuł oryginału: Przewlekła zaostrzona niewydolność wątroby.
Tytuł całości: W: Gastroenterologia dziecięca - podręcznik do specjalizacji.
Odpowiedzialni za całość, redakcja: Piotr Socha, Dariusz Lebensztejn, Carlos Lifschitz, Diana Kamińska
Informacje o wydaniu: I
Adres wydawniczy: Warszawa : Wydawnictwo Media-Press Sp. z o.o., 2016
Opis fizyczny: s. 246-247
Uwagi: Brak informacji o arkuszach wyd.
p-ISBN: 978-83-89809-34-6
Charakt. formalna: PRO
Charakt. merytoryczna: MON
Praca afiliowana przez IPCZD

69.
Autorzy: Grzegorz Oracz.
Tytuł oryginału: Przewlekłe zapalenie trzustki.
Tytuł całości: W: Gastroenterologia dziecięca - podręcznik do specjalizacji.
Odpowiedzialni za całość, redakcja: Piotr Socha, Dariusz Lebensztejn, Carlos Lifschitz, Diana Kamińska
Informacje o wydaniu: I
Adres wydawniczy: Warszawa : Wydawnictwo Media-Press Sp. z o.o., 2016
Opis fizyczny: s. 378-381
Uwagi: Brak informacji o arkuszach wyd.
p-ISBN: 978-83-89809-34-6
Charakt. formalna: PRO

Charakt. merytoryczna: MON
Praca afiliowana przez IPCZD

70.
Autorzy: Diana Kamińska.
Tytuł oryginału: Przezskórna biopsja wątroby.
Tytuł całości: W: Gastroenterologia dziecięca - podręcznik do specjalizacji.
Odpowiedzialni za całość, redakcja: Piotr Socha, Dariusz Lebensztejn, Carlos Lifschitz, Diana Kamińska
Informacje o wydaniu: I
Adres wydawniczy: Warszawa : Wydawnictwo Media-Press Sp. z o.o., 2016
Opis fizyczny: s. 509-511
Uwagi: Brak informacji o arkuszach wyd.
p-ISBN: 978-83-89809-34-6
Charakt. formalna: PRO
Charakt. merytoryczna: MON
Praca afiliowana przez IPCZD

71.
Autorzy: Jarosław Kierkuś, Michał Szczepański.
Tytuł oryginału: Przezskórna endoskopowa gastrostomia odżywcza.
Tytuł całości: W: Gastroenterologia dziecięca - podręcznik do specjalizacji.
Odpowiedzialni za całość, redakcja: Piotr Socha, Dariusz Lebensztejn, Carlos Lifschitz, Diana Kamińska
Informacje o wydaniu: I
Adres wydawniczy: Warszawa : Wydawnictwo Media-Press Sp. z o.o., 2016
Opis fizyczny: s. 500-507
Uwagi: Brak informacji o arkuszach wyd.
p-ISBN: 978-83-89809-34-6
Charakt. formalna: PRO
Charakt. merytoryczna: MON
Praca afiliowana przez IPCZD

72.
Autorzy: Jerzy Socha, Beata Klincewicz, Wojciech Cichy.
Tytuł oryginału: Regulacja motoryczna przewodu pokarmowego. Enterohormony.
Tytuł całości: W: Gastroenterologia dziecięca - podręcznik do specjalizacji.
Odpowiedzialni za całość, redakcja: Piotr Socha, Dariusz Lebensztejn, Carlos Lifschitz, Diana Kamińska
Informacje o wydaniu: I
Adres wydawniczy: Warszawa : Wydawnictwo Media-Press Sp. z o.o., 2016
Opis fizyczny: s. 7-9
Uwagi: Brak informacji o arkuszach wyd.
p-ISBN: 978-83-89809-34-6
Charakt. formalna: PRO
Charakt. merytoryczna: MON
Praca afiliowana przez IPCZD

73.
Autorzy: Anna Jakubowska-Winecka.
Tytuł oryginału: Rola psychologa w leczeniu osób chorych somatycznie.
Tytuł całości: W: Pomoc psychologiczna chorym somatycznie.
Odpowiedzialni za całość, redakcja: Lidia Zabłocka-Żyta, Ewa Sokołowska
Informacje o wydaniu: I
Adres wydawniczy: Warszawa : Difin S.A., 2016
Opis fizyczny: s. 75-85
p-ISBN: 978-83-8085-299-0
Charakt. formalna: PRO
Charakt. merytoryczna: MON
Praca afiliowana przez IPCZD

74.
Autorzy: Piotr Buda.
Tytuł oryginału: Rzadkie przyczyny wrodzonej biegunki - zaburzenia trawienia i wchłaniania.
Tytuł całości: W: Gastroenterologia dziecięca - podręcznik do specjalizacji.
Odpowiedzialni za całość, redakcja: Piotr Socha, Dariusz Lebensztejn, Carlos Lifschitz, Diana Kamińska
Informacje o wydaniu: I
Adres wydawniczy: Warszawa : Wydawnictwo Media-Press Sp. z o.o., 2016
Opis fizyczny: s. 97-101
Uwagi: Brak informacji o arkuszach wyd.
p-ISBN: 978-83-89809-34-6
Charakt. formalna: PRO
Charakt. merytoryczna: MON
Praca afiliowana przez IPCZD

75.
Autorzy: Marek Szymczak, Piotr Kaliciński, Adam Kowalski.
Tytuł oryginału: Schorzenia czynnościowe przełyku.
Tytuł całości: W: Chirurgia dziecięca.
Odpowiedzialni za całość, redakcja: Maciej Bagłaj, Piotr Kaliciński
Adres wydawniczy: Warszawa : Wydawnictwo Lekarskie PZWL, 2016
Opis fizyczny: s. 382-390
p-ISBN: 978-83-200-5014-1
Charakt. formalna: PRO
Charakt. merytoryczna: MON
Punktacja MNiSW: 4.000
Praca afiliowana przez IPCZD

76.
Autorzy: Paweł Płudowski, Justyna Czech-Kowalska.
Tytuł oryginału: Suplementacja witaminą D - zasady.
Tytuł całości: W: Gastroenterologia dziecięca - podręcznik do specjalizacji.
Odpowiedzialni za całość, redakcja: Piotr Socha, Dariusz Lebensztejn, Carlos Lifschitz, Diana

Kamińska
Informacje o wydaniu: I
Adres wydawniczy: Warszawa : Wydawnictwo Media-Press Sp. z o.o., 2016
Opis fizyczny: s. 444-445
Uwagi: Brak informacji o arkuszach wyd.
p-ISBN: 978-83-89809-34-6
Charakt. formalna: PRO
Charakt. merytoryczna: MON
Punktacja MNiSW: 4.000
Praca afiliowana przez IPCZD

77.
Autorzy: Dorota Gliwicz-Miedzińska.
Tytuł oryginału: Świąd skóry.
Tytuł całości: W: Gastroenterologia dziecięca - podręcznik do specjalizacji.
Odpowiedzialni za całość, redakcja: Piotr Socha, Dariusz Lebensztejn, Carlos Lifschitz, Diana Kamińska
Informacje o wydaniu: I
Adres wydawniczy: Warszawa : Wydawnictwo Media-Press Sp. z o.o., 2016
Opis fizyczny: s. 257-258
Uwagi: Brak informacji o arkuszach wyd.
p-ISBN: 978-83-89809-34-6
Charakt. formalna: PRO
Charakt. merytoryczna: MON
Praca afiliowana przez IPCZD

78.
Autorzy: Grzegorz Oracz.
Tytuł oryginału: Testy oddechowe z wykorzystaniem izotopu węgla 13C w diagnostyce chorób przewodu pokarmowego.
Tytuł całości: W: Gastroenterologia dziecięca - podręcznik do specjalizacji.
Odpowiedzialni za całość, redakcja: Piotr Socha, Dariusz Lebensztejn, Carlos Lifschitz, Diana Kamińska
Informacje o wydaniu: I
Adres wydawniczy: Warszawa : Wydawnictwo Media-Press Sp. z o.o., 2016
Opis fizyczny: s. 516-518
Uwagi: Brak informacji o arkuszach wyd.
p-ISBN: 978-83-89809-34-6
Charakt. formalna: PRO
Charakt. merytoryczna: MON
Praca afiliowana przez IPCZD

79.
Autorzy: Irena Jankowska.
Tytuł oryginału: Toksyczne uszkodzenie wątroby.
Tytuł całości: W: Gastroenterologia dziecięca - podręcznik do specjalizacji.
Odpowiedzialni za całość, redakcja: Piotr Socha, Dariusz Lebensztejn, Carlos Lifschitz, Diana

Kamińska
Informacje o wydaniu: I
Adres wydawniczy: Warszawa : Wydawnictwo Media-Press Sp. z o.o., 2016
Opis fizyczny: s. 326-327
Uwagi: Brak informacji o arkuszach wyd.
p-ISBN: 978-83-89809-34-6
Charakt. formalna: PRO
Charakt. merytoryczna: MON
Praca afiliowana przez IPCZD

80.
Autorzy: Dariusz Rokicki.
Tytuł oryginału: Tyrozynemia typu 1.
Tytuł całości: W: Gastroenterologia dziecięca - podręcznik do specjalizacji.
Odpowiedzialni za całość, redakcja: Piotr Socha, Dariusz Lebensztejn, Carlos Lifschitz, Diana Kamińska
Informacje o wydaniu: I
Adres wydawniczy: Warszawa : Wydawnictwo Media-Press Sp. z o.o., 2016
Opis fizyczny: s. 279-282
Uwagi: Brak informacji o arkuszach wyd.
p-ISBN: 978-83-89809-34-6
Charakt. formalna: PRO
Charakt. merytoryczna: MON
Praca afiliowana przez IPCZD

81.
Autorzy: Ludmiła Bacewicz, Przemysław Maruszewski.
Tytuł oryginału: Wady układu oddechowego.
Tytuł całości: W: Chirurgia dziecięca.
Odpowiedzialni za całość, redakcja: Maciej Bagłaj, Piotr Kaliciński
Adres wydawniczy: Warszawa : Wydawnictwo Lekarskie PZWL, 2016
Opis fizyczny: s. 300-327
p-ISBN: 978-83-200-5014-1
Charakt. formalna: PRO
Charakt. merytoryczna: MON
Punktacja MNiSW: 4.000
Praca afiliowana przez IPCZD

82.
Autorzy: Piotr Kaliciński, Anna Ostoja-Chyżyńska, Adam Kowalski, Hor Ismail, Marek Stefanowicz.
Tytuł oryginału: Wady wrodzone i choroby nabyte dróg żółciowych.
Tytuł całości: W: Chirurgia dziecięca.
Odpowiedzialni za całość, redakcja: Maciej Bagłaj, Piotr Kaliciński
Adres wydawniczy: Warszawa : Wydawnictwo Lekarskie PZWL, 2016
Opis fizyczny: s. 653-671
p-ISBN: 978-83-200-5014-1

Charakt. formalna: PRO
Charakt. merytoryczna: MON
Punktacja MNiSW: 4.000
Praca afiliowana przez IPCZD

83.
Autorzy: Mikołaj Teisseyre.
Tytuł oryginału: Wodobrzusze.
Tytuł całości: W: Gastroenterologia dziecięca - podręcznik do specjalizacji.
Odpowiedzialni za całość, redakcja: Piotr Socha, Dariusz Lebensztejn, Carlos Lifschitz, Diana Kamińska
Informacje o wydaniu: I
Adres wydawniczy: Warszawa : Wydawnictwo Media-Press Sp. z o.o., 2016
Opis fizyczny: s. 252-256
Uwagi: Brak informacji o arkuszach wyd.
p-ISBN: 978-83-89809-34-6
Charakt. formalna: PRO
Charakt. merytoryczna: MON
Praca afiliowana przez IPCZD

84.
Autorzy: Dariusz Rokicki.
Tytuł oryginału: Wrodzona nietolerancja fruktozy.
Tytuł całości: W: Gastroenterologia dziecięca - podręcznik do specjalizacji.
Odpowiedzialni za całość, redakcja: Piotr Socha, Dariusz Lebensztejn, Carlos Lifschitz, Diana Kamińska
Informacje o wydaniu: I
Adres wydawniczy: Warszawa : Wydawnictwo Media-Press Sp. z o.o., 2016
Opis fizyczny: s. 275-276
Uwagi: Brak informacji o arkuszach wyd.
p-ISBN: 978-83-89809-34-6
Charakt. formalna: PRO
Charakt. merytoryczna: MON
Praca afiliowana przez IPCZD

85.
Autorzy: Irena Jankowska, Dorota Wicher.
Tytuł oryginału: Wrodzone włóknienie wątroby.
Tytuł całości: W: Gastroenterologia dziecięca - podręcznik do specjalizacji.
Odpowiedzialni za całość, redakcja: Piotr Socha, Dariusz Lebensztejn, Carlos Lifschitz, Diana Kamińska
Informacje o wydaniu: I
Adres wydawniczy: Warszawa : Wydawnictwo Media-Press Sp. z o.o., 2016
Opis fizyczny: s. 350-351
Uwagi: Brak informacji o arkuszach wyd.
p-ISBN: 978-83-89809-34-6
Charakt. formalna: PRO

Charakt. merytoryczna: MON
Praca afiliowana przez IPCZD

86.
Autorzy: Agnieszka Bakuła, Piotr Socha.
Tytuł oryginału: Wrodzone zaburzenia glikozylacji.
Tytuł całości: W: Gastroenterologia dziecięca - podręcznik do specjalizacji.
Odpowiedzialni za całość, redakcja: Piotr Socha, Dariusz Lebensztejn, Carlos Lifschitz, Diana Kamińska
Informacje o wydaniu: I
Adres wydawniczy: Warszawa : Wydawnictwo Media-Press Sp. z o.o., 2016
Opis fizyczny: s. 305-307
Uwagi: Brak informacji o arkuszach wyd.
p-ISBN: 978-83-89809-34-6
Charakt. formalna: PRO
Charakt. merytoryczna: MON
Praca afiliowana przez IPCZD

87.
Autorzy: Piotr Socha, Irena Jankowska.
Tytuł oryginału: Wrodzone zaburzenia syntezy kwasów żółciowych.
Tytuł całości: W: Gastroenterologia dziecięca - podręcznik do specjalizacji.
Odpowiedzialni za całość, redakcja: Piotr Socha, Dariusz Lebensztejn, Carlos Lifschitz, Diana Kamińska
Informacje o wydaniu: I
Adres wydawniczy: Warszawa : Wydawnictwo Media-Press Sp. z o.o., 2016
Opis fizyczny: s. 336-337
Uwagi: Brak informacji o arkuszach wyd.
p-ISBN: 978-83-89809-34-6
Charakt. formalna: PRO
Charakt. merytoryczna: MON
Praca afiliowana przez IPCZD

88.
Autorzy: Józef Ryżko.
Tytuł oryginału: Wymioty cykliczne i migrena brzuszna.
Tytuł całości: W: Gastroenterologia dziecięca - podręcznik do specjalizacji.
Odpowiedzialni za całość, redakcja: Piotr Socha, Dariusz Lebensztejn, Carlos Lifschitz, Diana Kamińska
Informacje o wydaniu: I
Adres wydawniczy: Warszawa : Wydawnictwo Media-Press Sp. z o.o., 2016
Opis fizyczny: s. 57-59
Uwagi: Brak informacji o arkuszach wyd.
p-ISBN: 978-83-89809-34-6
Charakt. formalna: PRO
Charakt. merytoryczna: MON
Praca afiliowana przez IPCZD

89.
Autorzy: Anna Rybak.
Tytuł oryginału: Zaburzenia karmienia.
Tytuł całości: W: Gastroenterologia dziecięca - podręcznik do specjalizacji.
Odpowiedzialni za całość, redakcja: Piotr Socha, Dariusz Lebensztejn, Carlos Lifschitz, Diana Kamińska
Informacje o wydaniu: I
Adres wydawniczy: Warszawa : Wydawnictwo Media-Press Sp. z o.o., 2016
Opis fizyczny: s. 166-173
Uwagi: Brak informacji o arkuszach wyd.
p-ISBN: 978-83-89809-34-6
Charakt. formalna: PRO
Charakt. merytoryczna: MON
Praca afiliowana przez IPCZD

90.
Autorzy: Małgorzata Baka-Ostrowska.
Tytuł oryginału: Zaburzenia różnicowania płci.
Tytuł całości: W: Chirurgia dziecięca.
Odpowiedzialni za całość, redakcja: Maciej Bagłaj, Piotr Kaliciński
Adres wydawniczy: Warszawa : Wydawnictwo Lekarskie PZWL, 2016
Opis fizyczny: s. 840-859
Uwagi: Brak informacji o ark. wydawniczych
p-ISBN: 978-83-200-5014-1
Charakt. formalna: PRO
Charakt. merytoryczna: MON
Praca afiliowana przez IPCZD

91.
Autorzy: Danuta Celińska-Cedro.
Tytuł oryginału: Zapalenie błony śluzowej żołądka.
Tytuł całości: W: Gastroenterologia dziecięca - podręcznik do specjalizacji.
Odpowiedzialni za całość, redakcja: Piotr Socha, Dariusz Lebensztejn, Carlos Lifschitz, Diana Kamińska
Informacje o wydaniu: I
Adres wydawniczy: Warszawa : Wydawnictwo Media-Press Sp. z o.o., 2016
Opis fizyczny: s. 20-23
Uwagi: Brak informacji o arkuszach wyd.
p-ISBN: 978-83-89809-34-6
Charakt. formalna: PRO
Charakt. merytoryczna: MON
Praca afiliowana przez IPCZD

92.
Autorzy: Józef Ryżko, Piotr Kaliciński.
Tytuł oryginału: Zaparcia i nietrzymanie stolca.

Tytuł całości: W: Chirurgia dziecięca.
Odpowiedzialni za całość, redakcja: Maciej Bagłaj, Piotr Kaliciński
Adres wydawniczy: Warszawa : Wydawnictwo Lekarskie PZWL, 2016
Opis fizyczny: s. 511-523
p-ISBN: 978-83-200-5014-1
Charakt. formalna: PRO
Charakt. merytoryczna: MON
Punktacja MNiSW: 4.000
Praca afiliowana przez IPCZD

93.
Autorzy: Józef Ryżko.
Tytuł oryginału: Zaparcie i nietrzymanie stolca.
Tytuł całości: W: Gastroenterologia dziecięca - podręcznik do specjalizacji.
Odpowiedzialni za całość, redakcja: Piotr Socha, Dariusz Lebensztejn, Carlos Lifschitz, Diana Kamińska
Informacje o wydaniu: I
Adres wydawniczy: Warszawa : Wydawnictwo Media-Press Sp. z o.o., 2016
Opis fizyczny: s. 62-66
Uwagi: Brak informacji o arkuszach wyd.
p-ISBN: 978-83-89809-34-6
Charakt. formalna: PRO
Charakt. merytoryczna: MON
Praca afiliowana przez IPCZD

94.
Autorzy: Piotr Socha.
Tytuł oryginału: Zapotrzebowanie na DHA i suplementacja.
Tytuł całości: W: Gastroenterologia dziecięca - podręcznik do specjalizacji.
Odpowiedzialni za całość, redakcja: Piotr Socha, Dariusz Lebensztejn, Carlos Lifschitz, Diana Kamińska
Informacje o wydaniu: I
Adres wydawniczy: Warszawa : Wydawnictwo Media-Press Sp. z o.o., 2016
Opis fizyczny: s. 453-455
Uwagi: Brak informacji o arkuszach wyd.
p-ISBN: 978-83-89809-34-6
Charakt. formalna: PRO
Charakt. merytoryczna: MON
Praca afiliowana przez IPCZD

95.
Autorzy: Justyna Czech-Kowalska, Paweł Płudowski.
Tytuł oryginału: Zapotrzebowanie na wapń i suplementacja.
Tytuł całości: W: Gastroenterologia dziecięca - podręcznik do specjalizacji.
Odpowiedzialni za całość, redakcja: Piotr Socha, Dariusz Lebensztejn, Carlos Lifschitz, Diana Kamińska
Informacje o wydaniu: I

Adres wydawniczy: Warszawa : Wydawnictwo Media-Press Sp. z o.o., 2016
Opis fizyczny: s. 446-447
Uwagi: Brak informacji o arkuszach wyd.
p-ISBN: 978-83-89809-34-6
Charakt. formalna: PRO
Charakt. merytoryczna: MON
Punktacja MNiSW: 4.000
Praca afiliowana przez IPCZD

96.
Autorzy: Halina Woś, Piotr Socha.
Tytuł oryginału: Zapotrzebowanie na wodę.
Tytuł całości: W: Gastroenterologia dziecięca - podręcznik do specjalizacji.
Odpowiedzialni za całość, redakcja: Piotr Socha, Dariusz Lebensztejn, Carlos Lifschitz, Diana Kamińska
Informacje o wydaniu: I
Adres wydawniczy: Warszawa : Wydawnictwo Media-Press Sp. z o.o., 2016
Opis fizyczny: s. 456-457
Uwagi: Brak informacji o arkuszach wyd.
p-ISBN: 978-83-89809-34-6
Charakt. formalna: PRO
Charakt. merytoryczna: MON
Praca afiliowana przez IPCZD

97.
Autorzy: Agata Pleskaczyńska, Anna Dobrzańska.
Tytuł oryginału: Zapotrzebowanie na żelazo i suplementacja.
Tytuł całości: W: Gastroenterologia dziecięca - podręcznik do specjalizacji.
Odpowiedzialni za całość, redakcja: Piotr Socha, Dariusz Lebensztejn, Carlos Lifschitz, Diana Kamińska
Informacje o wydaniu: I
Adres wydawniczy: Warszawa : Wydawnictwo Media-Press Sp. z o.o., 2016
Opis fizyczny: s. 448-450
Uwagi: Brak informacji o arkuszach wyd.
p-ISBN: 978-83-89809-34-6
Charakt. formalna: PRO
Charakt. merytoryczna: MON
Praca afiliowana przez IPCZD

98.
Autorzy: Piotr Czubkowski.
Tytuł oryginału: Zasady postępowania w przypadku zmian ogniskowych wątroby.
Tytuł całości: W: Gastroenterologia dziecięca - podręcznik do specjalizacji.
Odpowiedzialni za całość, redakcja: Piotr Socha, Dariusz Lebensztejn, Carlos Lifschitz, Diana Kamińska
Informacje o wydaniu: I
Adres wydawniczy: Warszawa : Wydawnictwo Media-Press Sp. z o.o., 2016

Opis fizyczny: s. 342-343
Uwagi: Brak informacji o arkuszach wyd.
p-ISBN: 978-83-89809-34-6
Charakt. formalna: PRO
Charakt. merytoryczna: MON
Praca afiliowana przez IPCZD

99.
Autorzy: Diana Kamińska.
Tytuł oryginału: Zatrucie muchomorem sromotnikowym.
Tytuł całości: W: Gastroenterologia dziecięca - podręcznik do specjalizacji.
Odpowiedzialni za całość, redakcja: Piotr Socha, Dariusz Lebensztejn, Carlos Lifschitz, Diana Kamińska
Informacje o wydaniu: I
Adres wydawniczy: Warszawa : Wydawnictwo Media-Press Sp. z o.o., 2016
Opis fizyczny: s. 321-323
Uwagi: Brak informacji o arkuszach wyd.
p-ISBN: 978-83-89809-34-6
Charakt. formalna: PRO
Charakt. merytoryczna: MON
Praca afiliowana przez IPCZD

100.
Autorzy: Irena Jankowska.
Tytuł oryginału: Zatrucie paracetamolem (acetaminofenem).
Tytuł całości: W: Gastroenterologia dziecięca - podręcznik do specjalizacji.
Odpowiedzialni za całość, redakcja: Piotr Socha, Dariusz Lebensztejn, Carlos Lifschitz, Diana Kamińska
Informacje o wydaniu: I
Adres wydawniczy: Warszawa : Wydawnictwo Media-Press Sp. z o.o., 2016
Opis fizyczny: s. 324-325
Uwagi: Brak informacji o arkuszach wyd.
p-ISBN: 978-83-89809-34-6
Charakt. formalna: PRO
Charakt. merytoryczna: MON
Praca afiliowana przez IPCZD

101.
Autorzy: Małgorzata Woźniak.
Tytuł oryginału: Zespoły nakładania.
Tytuł całości: W: Gastroenterologia dziecięca - podręcznik do specjalizacji.
Odpowiedzialni za całość, redakcja: Piotr Socha, Dariusz Lebensztejn, Carlos Lifschitz, Diana Kamińska
Informacje o wydaniu: I
Adres wydawniczy: Warszawa : Wydawnictwo Media-Press Sp. z o.o., 2016
Opis fizyczny: s. 317-318
Uwagi: Brak informacji o arkuszach wyd.

p-ISBN: 978-83-89809-34-6
Charakt. formalna: PRO
Charakt. merytoryczna: MON
Praca afiliowana przez IPCZD

102.
Autorzy: Joanna Pawłowska.
Tytuł oryginału: Zespół Aagenaesa.
Tytuł całości: W: Gastroenterologia dziecięca - podręcznik do specjalizacji.
Odpowiedzialni za całość, redakcja: Piotr Socha, Dariusz Lebensztejn, Carlos Lifschitz, Diana Kamińska
Informacje o wydaniu: I
Adres wydawniczy: Warszawa : Wydawnictwo Media-Press Sp. z o.o., 2016
Opis fizyczny: s. 334-335
Uwagi: Brak informacji o arkuszach wyd.
p-ISBN: 978-83-89809-34-6
Charakt. formalna: PRO
Charakt. merytoryczna: MON
Praca afiliowana przez IPCZD

103.
Autorzy: Dorota Gliwicz-Miedzińska.
Tytuł oryginału: Zespół Alagille'a.
Tytuł całości: W: Gastroenterologia dziecięca - podręcznik do specjalizacji.
Odpowiedzialni za całość, redakcja: Piotr Socha, Dariusz Lebensztejn, Carlos Lifschitz, Diana Kamińska
Informacje o wydaniu: I
Adres wydawniczy: Warszawa : Wydawnictwo Media-Press Sp. z o.o., 2016
Opis fizyczny: s. 328-329
Uwagi: Brak informacji o arkuszach wyd.
p-ISBN: 978-83-89809-34-6
Charakt. formalna: PRO
Charakt. merytoryczna: MON
Praca afiliowana przez IPCZD

104.
Autorzy: Wojciech Jańczyk.
Tytuł oryginału: Zespół Budda-Chiariego.
Tytuł całości: W: Gastroenterologia dziecięca - podręcznik do specjalizacji.
Odpowiedzialni za całość, redakcja: Piotr Socha, Dariusz Lebensztejn, Carlos Lifschitz, Diana Kamińska
Informacje o wydaniu: I
Adres wydawniczy: Warszawa : Wydawnictwo Media-Press Sp. z o.o., 2016
Opis fizyczny: s. 360-361
Uwagi: Brak informacji o arkuszach wyd.
p-ISBN: 978-83-89809-34-6

Charakt. formalna: PRO
Charakt. merytoryczna: MON
Praca afiliowana przez IPCZD

105.
Autorzy: Agnieszka Szlagatys-Sidorkiewicz, Janusz Książyk.
Tytuł oryginału: Zespół krótkiego jelita.
Tytuł całości: W: Gastroenterologia dziecięca - podręcznik do specjalizacji.
Odpowiedzialni za całość, redakcja: Piotr Socha, Dariusz Lebensztejn, Carlos Lifschitz, Diana Kamińska
Informacje o wydaniu: I
Adres wydawniczy: Warszawa : Wydawnictwo Media-Press Sp. z o.o., 2016
Opis fizyczny: s. 90-96
Uwagi: Brak informacji o arkuszach wyd.
p-ISBN: 978-83-89809-34-6
Charakt. formalna: PRO
Charakt. merytoryczna: MON
Praca afiliowana przez IPCZD

106.
Autorzy: Dorota Broniszczak, Ludmiła Bacewicz.
Tytuł oryginału: Zespół krótkiego jelita.
Tytuł całości: W: Chirurgia dziecięca.
Odpowiedzialni za całość, redakcja: Maciej Bagłaj, Piotr Kaliciński
Adres wydawniczy: Warszawa : Wydawnictwo Lekarskie PZWL, 2016
Opis fizyczny: s. 568-575
p-ISBN: 978-83-200-5014-1
Charakt. formalna: PRO
Charakt. merytoryczna: MON
Punktacja MNiSW: 4.000
Praca afiliowana przez IPCZD

107.
Autorzy: Mikołaj Danko, Ewelina Pąśko.
Tytuł oryginału: Zespół rzekomej niedrożności przewodu pokarmowego.
Tytuł całości: W: Gastroenterologia dziecięca - podręcznik do specjalizacji.
Odpowiedzialni za całość, redakcja: Piotr Socha, Dariusz Lebensztejn, Carlos Lifschitz, Diana Kamińska
Informacje o wydaniu: I
Adres wydawniczy: Warszawa : Wydawnictwo Media-Press Sp. z o.o., 2016
Opis fizyczny: s. 174-177
Uwagi: Brak informacji o arkuszach wyd.
p-ISBN: 978-83-89809-34-6
Charakt. formalna: PRO
Charakt. merytoryczna: MON
Praca afiliowana przez IPCZD

108.
Autorzy: Maja Klaudel-Dreszler.
Tytuł oryginału: Zespół Shwachmana-Diamonda.
Tytuł całości: W: Gastroenterologia dziecięca - podręcznik do specjalizacji.
Odpowiedzialni za całość, redakcja: Piotr Socha, Dariusz Lebensztejn, Carlos Lifschitz, Diana Kamińska
Informacje o wydaniu: I
Adres wydawniczy: Warszawa : Wydawnictwo Media-Press Sp. z o.o., 2016
Opis fizyczny: s. 393-396
Uwagi: Brak informacji o arkuszach wyd.
p-ISBN: 978-83-89809-34-6
Charakt. formalna: PRO
Charakt. merytoryczna: MON
Praca afiliowana przez IPCZD

109.
Autorzy: Sylwester Prokurat.
Tytuł oryginału: Zespół wątrobowo-nerkowy.
Tytuł całości: W: Gastroenterologia dziecięca - podręcznik do specjalizacji.
Odpowiedzialni za całość, redakcja: Piotr Socha, Dariusz Lebensztejn, Carlos Lifschitz, Diana Kamińska
Informacje o wydaniu: I
Adres wydawniczy: Warszawa : Wydawnictwo Media-Press Sp. z o.o., 2016
Opis fizyczny: s. 259-262
Uwagi: Brak informacji o arkuszach wyd.
p-ISBN: 978-83-89809-34-6
Charakt. formalna: PRO
Charakt. merytoryczna: MON
Praca afiliowana przez IPCZD

110.
Autorzy: Małgorzata Baka-Ostrowska.
Tytuł oryginału: Zespół wynicowania i wierzchniactwa.
Tytuł całości: W: Chirurgia dziecięca.
Odpowiedzialni za całość, redakcja: Maciej Bagłaj, Piotr Kaliciński
Adres wydawniczy: Warszawa : Wydawnictwo Lekarskie PZWL, 2016
Opis fizyczny: s. 819-839
Uwagi: Brak informacji o ark. wydawniczych
p-ISBN: 978-83-200-5014-1
Charakt. formalna: PRO
Charakt. merytoryczna: MON
Praca afiliowana przez IPCZD

111.
Autorzy: Anna Jakubowska-Winecka.

Tytuł oryginału: Znaczenie współpracy z pacjentem i jego rodziną dla efektów leczenia.
Tytuł całości: W: Gastroenterologia dziecięca - podręcznik do specjalizacji.
Odpowiedzialni za całość, redakcja: Piotr Socha, Dariusz Lebensztejn, Carlos Lifschitz, Diana Kamińska
Informacje o wydaniu: I
Adres wydawniczy: Warszawa : Wydawnictwo Media-Press Sp. z o.o., 2016
Opis fizyczny: s. 465-467
Uwagi: Brak informacji o arkuszach wyd.
p-ISBN: 978-83-89809-34-6
Charakt. formalna: PRO
Charakt. merytoryczna: MON
Praca afiliowana przez IPCZD

112.
Autorzy: Joanna Pawłowska, Piotr Socha.
Tytuł oryginału: Żywienie pacjentów z chorobą wątroby.
Tytuł całości: W: Gastroenterologia dziecięca - podręcznik do specjalizacji.
Odpowiedzialni za całość, redakcja: Piotr Socha, Dariusz Lebensztejn, Carlos Lifschitz, Diana Kamińska
Informacje o wydaniu: I
Adres wydawniczy: Warszawa : Wydawnictwo Media-Press Sp. z o.o., 2016
Opis fizyczny: s. 432-437
Uwagi: Brak informacji o arkuszach wyd.
p-ISBN: 978-83-89809-34-6
Charakt. formalna: PRO
Charakt. merytoryczna: MON
Praca afiliowana przez IPCZD

113.
Autorzy: Janusz Książyk.
Tytuł oryginału: Żywienie pozajelitowe.
Tytuł całości: W: Gastroenterologia dziecięca - podręcznik do specjalizacji.
Odpowiedzialni za całość, redakcja: Piotr Socha, Dariusz Lebensztejn, Carlos Lifschitz, Diana Kamińska
Informacje o wydaniu: I
Adres wydawniczy: Warszawa : Wydawnictwo Media-Press Sp. z o.o., 2016
Opis fizyczny: s. 428-431
Uwagi: Brak informacji o arkuszach wyd.
p-ISBN: 978-83-89809-34-6
Charakt. formalna: PRO
Charakt. merytoryczna: MON
Praca afiliowana przez IPCZD

114.
Autorzy: Hanna Szajewska, Andrea Horvath, Anna Rybak, Piotr Socha.
Tytuł oryginału: Żywienie zdrowych niemowląt i małych dzieci.
Tytuł całości: W: Gastroenterologia dziecięca - podręcznik do specjalizacji.

Odpowiedzialni za całość, redakcja: Piotr Socha, Dariusz Lebensztejn, Carlos Lifschitz, Diana Kamińska
Informacje o wydaniu: I
Adres wydawniczy: Warszawa : Wydawnictwo Media-Press Sp. z o.o., 2016
Opis fizyczny: s. 411-418
Uwagi: Brak informacji o arkuszach wyd.
p-ISBN: 978-83-89809-34-6
Charakt. formalna: PRO
Charakt. merytoryczna: MON
Praca afiliowana przez IPCZD

ZAGRANICZNA KSIĄŻKA

1.
Autorzy: Ewa Pronicka, Dariusz Rokicki, Katarzyna Kotulska.
Tytuł oryginału: Advances in clinical science.
Odpowiedzialni: redakcja, tłum.: Mieczysław Pokorski
Adres wydawniczy: Switzerland : Springer International Publishing, 2016
Opis fizyczny: 90 s.
Seria: Advances in Experimental Medicine and Biology - Vol. 878
p-ISBN: 978-3-319-21496-2
Charakt. formalna: ZK
Charakt. merytoryczna: MON
Praca afiliowana przez IPCZD

ROZDZIAŁY ZAGRANICZNE

1.
Autorzy: Katarzyna Kuśmierska, Krystyna Szymańska, Dariusz Rokicki, Katarzyna Kotulska, Sergiusz Jóźwiak, Jolanta Sykut-Cegielska, Hanna Mierzewska, Elżbieta Szczepanik, Ewa Pronicka, Urszula Demkow.
Tytuł oryginału: Age and gender-related changes in biogenic amine metabolites in cerebrospinal fluid in children.
Tytuł całości: W: Advances in clinical science.
Odpowiedzialni za całość, redakcja: Mieczysław Pokorski
Adres wydawniczy: Switzerland : Springer International Publishing, 2016
Opis fizyczny: s. 73-82
Seria: Advances in Experimental Medicine and Biology - Vol. 878
p-ISBN: 978-3-319-21496-2
Charakt. formalna: ZRO
Charakt. merytoryczna: MON
Punktacja MNiSW: 5.000
Praca afiliowana przez IPCZD

2.

Autorzy: Agnieszka Różdżyńska-Świątkowska, Elżbieta Jurkiewicz, Anna Tylki-Szymańska.
Tytuł oryginału: Bioimpedance analysis as a method to evaluate the proportion of fatty and muscle tissues in progressive myopathy in pompe disease.
Tytuł całości: W: JIMD Reports
Odpowiedzialni za całość, redakcja: Eva Morava, Matthias Baumgartner, Marc Patterson, Shamima Rahman, Johannes Zschocke, Verena Peters
Adres wydawniczy: Berlin Heidelberg : Springer, 2016
Opis fizyczny: s. 45-51
Seria: JIMD Reports, Volume 26
p-ISSN: 2192-8304
p-ISBN: 978-3-662-49832-3
Charakt. formalna: ZRO
Charakt. merytoryczna: MON
Punktacja MNiSW: 5.000
Praca afiliowana przez IPCZD

3.
Autorzy: Elżbieta Jurkiewicz, Katarzyna Nowak.
Tytuł oryginału: Congenital brain malformations.
Tytuł całości: W: Magnetic resonance imaging handbook. : Image principles, neck and the brain.
Odpowiedzialni za całość, redakcja: Luca Saba
Adres wydawniczy: : Taylor&Francis, 2016
Opis fizyczny: s. 553-609
p-ISBN: 978-1-4822-1613-4
Charakt. formalna: ZRO
Charakt. merytoryczna: MON
Punktacja MNiSW: 5.000
Praca afiliowana przez IPCZD

4.
Autorzy: Christian Hellmuth, Olaf Uhl, Franca F. Kirchberg, Veit Grote, Martina Weber, Peter Rzehak, Clotilde Carlier, Natalia Ferre, Elvira Verduci, Dariusz Gruszfeld, Piotr Socha, Berthold Koletzko, for the European Childhood Obesity Trial Study Group.
Tytuł oryginału: Effects of early nutrition on the infant metabolome.
Tytuł całości: W: Preventive aspects of early nutrition.
Odpowiedzialni za całość, redakcja: Fewtrell M.S., Haschke F., Prescott S.L.
Adres wydawniczy: Basel (Switzerland) : Karger AG, 2016
Opis fizyczny: s. 89-100
Seria: Nestle Nutrition Institute workshop series. Vol. 85
p-ISSN: 1664-2147
e-ISSN: 1664-2155
p-ISBN: 978-3-318-05642-6
Charakt. formalna: ZRO
Charakt. merytoryczna: MON
Punktacja MNiSW: 5.000
Praca afiliowana przez IPCZD

5.
Autorzy: Piotr Socha, Christian Hellmuth, Dariusz Gruszfeld, Hans Demmelmair, Peter Rzehak, Veit Grote, Martina Weber, Joaquin Escribano, Ricardo Closa-Monasterolo, Elena Dain, Jean-Paul Langhendries, Enrica Riva, Elvira Verduci, Berthold Koletzko, for the European Childhood Obesity Project Study Group.
Tytuł oryginału: Endocrine and metabolic biomarkers predicting early childhood obesity risk.
Tytuł całości: W: Preventive aspects of early nutrition.
Odpowiedzialni za całość, redakcja: Fewtrell M.S., Haschke F., Prescott S.L.
Adres wydawniczy: Basel (Switzerland) : Karger AG, 2016
Opis fizyczny: s. 81-88
Seria: Nestle Nutrition Institute workshop series. Vol. 85
p-ISSN: 1664-2147
e-ISSN: 1664-2155
p-ISBN: 978-3-318-05642-6
Charakt. formalna: ZRO
Charakt. merytoryczna: MON
Punktacja MNiSW: 5.000
Praca afiliowana przez IPCZD

6.
Autorzy: Małgorzata Mizerska-Wasiak, Agnieszka Turczyn, Agnieszka Such, Katarzyna Cichoń-Kawa, Jadwiga Małdyk, Monika Miklaszewska, Jacek Pietrzyk, Agnieszka Rybi-Szumińska, Anna Wasilewska, Agnieszka Firszt-Adamczyk, Roman Stankiewicz, Maria Szczepańska, Beata Bieniaś, Maria Zajączkowska, Agnieszka Pukajło-Marczyk, Danuta Zwolińska, Katarzyna Siniewicz-Luzeńczyk, Marcin Tkaczyk, Katarzyna Gadomska-Prokop, Ryszard Grenda, Urszula Demkow, Małgorzata Pańczyk-Tomaszewska.
Tytuł oryginału: IgA nephropathy in children: a multicenter study in Poland.
Tytuł całości: W: Advancements in clinical research.
Odpowiedzialni za całość, redakcja: Mieczysław Pokorski
Adres wydawniczy: Switzerland : Springer International Publishing, 2016
Opis fizyczny: s. 75-84
Seria: Advances in Experimental Medicine and Biology - Vol. 952
p-ISBN: 978-3-319-48032-9
Charakt. formalna: ZRO
Charakt. merytoryczna: MON
Punktacja MNiSW: 5.000
Praca afiliowana przez IPCZD

7.
Autorzy: Dorota Piekutowska-Abramczuk, Beata Kocyła-Karczmarewicz, Maja Małkowska, Sylwia Łuczak, Katarzyna Iwanicka-Pronicka, Stephanie Siegmund, Hua Yang, Quan Wen, Quan V. Hoang, Ronald H. Silverman, Paweł Kowalski, Olga Szczypińska, Kamila Czornak, Janusz Zimowski, Rafał Płoski, Jacek Pilch, Elżbieta Ciara, Jacek Zaremba, Małgorzata Krajewska-Walasek, Eric A. Schon, Ewa Pronicka.
Tytuł oryginału: No evidence for association of SCO2 heterozygosity with high-grade myopia or other diseases with possible mitochondrial dysfunction.

Tytuł całości: W: JIMD Reports
Odpowiedzialni za całość, redakcja: Eva Morava, Matthias Baumgartner, Marc Patterson, Shamima Rahman, Johannes Zschocke, Verena Peters
Adres wydawniczy: Berlin Heidelberg : Springer, 2016
Opis fizyczny: s. 63-68
Seria: JIMD Reports, Volume 27
p-ISSN: 2192-8304
p-ISBN: 978-3-662-50408-6
Charakt. formalna: ZRO
Charakt. merytoryczna: MON
Punktacja MNiSW: 5.000
Praca afiliowana przez IPCZD

8.
Autorzy: Justyna Czech-Kowalska.
Tytuł oryginału: Vitamin D in preterm infants.
Tytuł całości: W: Handbook of nutrition and diet in therapy of bone diseases.
Odpowiedzialni za całość, redakcja: Ronald Ross Watson, Daruka Mahadevan
Informacje o wydaniu: I
Adres wydawniczy: The Netherlands : Wageningen Academic Publishers, 2016
Opis fizyczny: s. 233-245
Seria: Human health handbooks, Volume 13
p-ISBN: 978-90-8686-278-8
Charakt. formalna: ZRO
Charakt. merytoryczna: MON
Punktacja MNiSW: 5.000
Praca afiliowana przez IPCZD

ROZPRAWA DOKTORSKA

1.
Autorzy: Agnieszka Rudzka-Kocjan.
Tytuł oryginału: Wpływa leczenia hormonem wzopstu na stężenia wybranych adipokin u dzieci w wieku przedpokwitaniowym z somatotropinową niedoczynnością przysadki.
Adres wydawniczy: Warszawa : IPCZD, 2016
Opis fizyczny: s. 1-139
Charakt. formalna: DOK
Charakt. merytoryczna: MON
Punktacja MNiSW: 8.000
Praca afiliowana przez IPCZD

CYTOWANIA

WYKRES 20: **LICZBA CYTOWAŃ PRAC OPUBLIKOWANYCH PRZEZ PRACOWNIKÓW IPCZD**

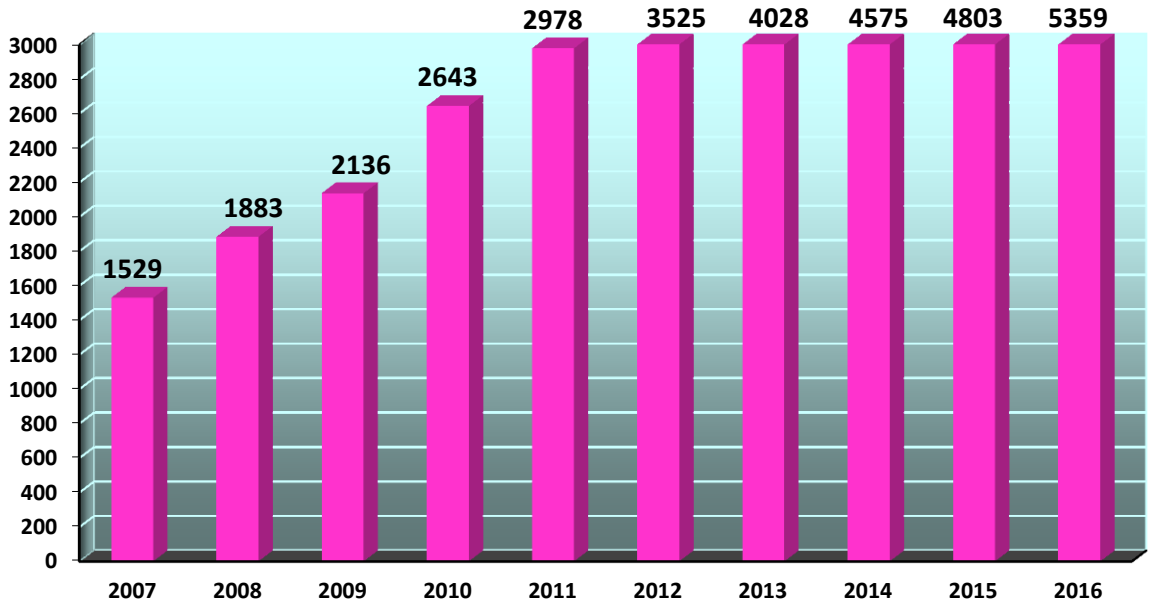

Cytowania prac pełnych afiliowanych do IPCZD – na podstawie bazy *Web of Science Core Collection* – dane na dzień 08.02.2017

DZIAŁALNOŚĆ BIBLIOTEKI I INFORMACJI NAUKOWEJ

I. Działalność usługowa Biblioteki i Informacji Naukowej obejmuje:

- Wypożyczanie międzybiblioteczne, sprowadzanie dokumentów oryginalnych. i kopii artykułów.
- Udostępnianie baz medycznych.
- Przeszukiwanie baz danych, weryfikowanie i uzupełnianie danych bibliograficznych.
- Sporządzanie zestawień tematycznych.
- Udzielanie informacji katalogowych, adresowych i bibliograficznych.
- Opracowanie i wdrażanie nowych form usług informacyjnych.
- Prowadzenie działalności instruktażowej.
- Obsługa bazy bibliograficznej Expertus, dane o publikacjach i cytowaniach.
- Przygotowywanie zestawień dorobku naukowego pracowników.
- Opracowywanie danych do Ankiety Jednostki, Parametryzacji i sprawozdań.

Biblioteka prowadzi następujące bazy danych: Centralny Katalog Czasopism GBL, Kartkowy katalog czasopism, Kartkowy alfabetyczny i rzeczowy katalog książek, Elektroniczny katalog czasopism i książek w wersji online (Lista AZ), Elektroniczny katalog książek w systemie Expertus, Bazę bibliograficzną publikacji pracowników w systemie Expertus z modułem Analiz i Rankingów. Biblioteka odpowiedzialna jest za bieżące wprowadzanie danych do Polskiej Bibliografii Naukowej oraz Modułu Sprawozdawczego systemu PBN MNiSW. Moduł Sprawozdawczy systemu PBN powstał na podstawie Rozporządzenia w sprawie Systemu Informacji o Nauce, które obliguje jednostki naukowe do wprowadzania informacji o swoim dorobku publikacyjnym. Kluczowym celem gromadzenia danych przez system jest wykorzystanie ich na potrzeby parametryzacji, na podstawie której jednostkom naukowym przyznane zostaną kategorie naukowe. Parametryzacja odbywać się będzie według kryteriów określonych w *Rozporządzeniu Ministra Nauki i Szkolnictwa Wyższego w sprawie przyznawania kategorii naukowej jednostkom naukowym i uczelniom, w których zgodnie z ich statutami nie wyodrębniono podstawowych jednostek organizacyjnych*, zwanym dalej Rozporządzeniem w sprawie kategoryzacji. Ankieta jednostki będzie kompleksowo realizowana w systemie POL-on, jednak dane do działu drugiego ankiety „Publikacje i monografie naukowe”, pobrane zostaną bezpośrednio z systemu PBN.

W 2016 roku Biblioteka wprowadziła nową usługę, która zapewnia stały dostęp do bieżąco aktualizowanych kwerend raportów cytowalności dla danego pracownika, na bieżąco współpracuje z pracownikami w gromadzeniu ich cytowań w bazie Cytowania Publikacji Pracowników Instytutu „Pomnik-Centrum Zdrowia Dziecka”. Baza umożliwia wyszukanie informacji o cytowaniach według autora (informacje o cytowaniach całego dorobku naukowego) oraz dla Instytutu. Wynik wyszukiwania podaje: liczbę prac cytowanych, liczbę cytowań (tj. prac cytujących), indeks Hirscha, listę prac cytowanych wraz z wykazem prac cytujących każdą publikację (dane pochodzą z bazy Web of Science Core Collection). Biblioteka i Informacja Naukowa jest komórką odpowiedzialną za gromadzenie danych o publikacjach pracowników, sporządzanie analiz bibliometrycznych, za formę

raportów cytowalności pracowników oraz nadzór nad kwerendami programistycznymi, które generują te raporty z odpowiednich danych, gromadzonych w bazach Biblioteki.

Jak najpełniejszy raport cytowalności jest szczególnie ważny w postępowaniach w sprawie: uzyskania stopnia naukowego doktora habilitowanego i profesora, grantu naukowego - Narodowe Centrum Nauki, członkostwa w stowarzyszeniach naukowych.

II. Kontakt, lokalizacja, godziny otwarcia

Lokalizacja:	Blok RC, II piętro
Godziny otwarcia:	Pn., Wt., Czw., Pt.: 9.00-15.00, Śr.: 9.00-12.00
Telefon:	+48 22 815 11 19, +48 22 815 18 86, +48 22 815 11 29
Fax:	+48 22 815 11 15, +48 22 815 18 86
E-mail:	biblioteka@czd.pl, expertus@czd.pl

III. Księgozbiór

- Stan inwentarza na dzień 31.12.2016 r. wynosi 8763 vol. książek o wartości 584.870,08 PLN.
- W okresie sprawozdawczym przybyło 102 vol. książek, 66 broszur i 17 dysertacji.

IV. Czasopisma w wersji drukowanej

- W 2016 r. wpłynęło do Biblioteki i Informacji Naukowej 4 tytuły czasopism medycznych zagranicznych i 35 krajowych.
- Na dzień 31.12.2016 r. w zbiorach Biblioteki i Informacji Naukowej zarejestrowano 4 644 vol. czasopism.

V. Źródła elektroniczne

W 2016 r. Biblioteka i Informacja Naukowa udostępniała 50 baz i narzędzi elektronicznych. Większość prenumerowanych czasopism zagranicznych dostępna była w wersji elektronicznej. Dostęp do pełnej kolekcji e-zbiorów Biblioteki i Informacji Naukowej odbywał się bezpośrednio w sieci Instytutu oraz zdalnie poprzez serwer Proxy. W dn. 31.12.2016 r. zarejestrowanych było 268 użytkowników zdalnego dostępu do e-zbiorów.

Wykaz baz i narzędzi elektronicznych udostępnianych przez Bibliotekę i Informację Naukową w 2016 roku, serwisy płatne, bezpłatne, konsorcja i licencje krajowe

Lp.	Baza	Rok rozpoczęcia subskrypcji
1	**Academic Search Complete** (EBSCO)	2010
2	**Agricola** (EBSCO)	2010
3	**Amirsys Imaging Reference Center** (OVID)	2015
4	**Amirsys Patholoy Reference Center** (OVID)	2015

5	**Art and Humanities Citation Index (AHCI, roczniki od 1975) (WoS)**	2014
6	**Biosis Citation Index** (WoS)	2015
7	**Book Citation Index (BCI)** (WoS)	2015
8	**Business Source Complete** (EBSCO)	2010
9	**Cambridge Journals**	2012
10	**Conference Proceedings Citation Index (CPCI, roczniki od 1990)** (WoS)	2014
11	**Current Contents Connect** (WoS)	2015
12	**Current Chemical Reactions (CCR)** (WoS)	2015
13	**Data Citation Index** (WoS)	2015
14	**Derwent Innovations Index** (WoS)	2015
15	**DynaMed** (EBSCO)	2013
16	**Elsevier ScienceDirect** (ICM)	2003
17	**Embase** (OVID)	2009
18	**Eric** (EBSCO)	2010
19	**Essential Science Indicators** (WoS)	2016
20	**European Views of Americas (1493-1750)(EBSCO)**	2013
21	**GreenFile** (EBSCO)	2010
22	**Health Source - Consumer Edition** (EBSCO)	2010
23	**Health Source: Nursing/Academic Edition** (EBSCO)	2010
24	**Index Chemicus (IC)** (WoS)	2015
25	**Infona** (ICM)	2015
26	**Journal Citation Reports** (WoS)	2010
27	**Library, Information Science & Technology Abstracts-LISTA** (EBSCO)	2010
28	**Lista A-do-Z** (OVID)	2010
29	**LWW** (OVID)	2007
30	**MasterFILE Premier** (EBSCO)	2010
31	**Medline** (EBSCO)	2010
32	**Medline** (OVID)	2007
33	**Medline** (WoS)	2010
34	**Medline Complete** (EBSCO)	2013
35	**Nature**	2007
36	**Newspaper Source** (EBSCO)	2010
37	**Oxford Journals**	2012
38	**Polska Bibliografia Lekarska** (GBL)	2005
39	**ProQuest Health and Medical Complete**	2004
40	**Regional Business News** (EBSCO)	2010
41	**Science Citation Index Expanded (SCIE, roczniki od 1945)** (WoS)	2014
42	**Science Online**	2007
43	**Scopus**	2012
44	**Social Sciences Citation Index (SSCI, roczniki od 1956)** (WoS)	2014
45	**SpringerLINK Journals**	2009
46	**Teacher Reference Center** (EBSCO)	2013
47	**Tez-MeSH - Polska wersja tezaurusa Medical Subject Headings (wg MeSH 2015)** (GBL)	2006
48	**Web of Sciences Core Collection** (WoS)	2010
49	**Wiley Online Library**	2005
50	**Zoological Records** (WoS)	2015

Biblioteka prenumeruje bazy i narzędzia elektroniczne płatne oraz bezpłatne i częściowo płatne z 50% dofinansowaniem MNiSW w ramach konsorcjów Wirtualnej Biblioteki Nauki ICM: ProQuest, LWW, EBSCO, CUP, OUP, Elsevier, Springer, Wiley, WoS, OVID, Nature i Science Online.

Licencje krajowe. Koszt licencji krajowych jest ponoszony w całości ze środków MNiSW. ICM realizuje zakup licencji krajowych na podstawie umów licencyjnych zawieranych pomiędzy ICM i wydawcą. W umowie takiej ICM reprezentuje instytucje akademickie na podstawie upoważnień udzielanych przez instytucje wraz z rejestracją w WBN. Umowy krajowe zawierane są na okres 1-3 lat kalendarzowych. Licencje krajowe w początkowym okresie roku są finansowane ze środków zaliczkowych przyznanych przez MNiSW w roku poprzednim. Licencje krajowe w pozostałej części roku są finansowane ze środków, które MNiSW przyznaje do lutego danego roku.

Licencje konsorcyjne. W ramach licencji konsorcyjnej koszt dostępu jest określony osobno dla każdej instytucji uczestniczącej w konsorcjum. Koszt ten wraz z podatkiem VAT (23%) jest pokrywany ze składki subskrypcyjnej uczestnika oraz z dofinansowania MNiSW (do 50%). Składki są pobierane od uczestników przez koordynatora konsorcjum przed rozpoczęciem lub na początku roku licencyjnego, a dofinansowanie pochodzi ze środków przyznanych przez MNiSW w roku poprzednim. Konsorcjum ProQuest jest obecnie koordynowane bezpośrednio przez ICM, a pozostałe przez firmy komercyjne będące wyłącznym przedstawicielem wydawcy lub przez samego wydawcę. W przypadku konsorcjum koordynowanego przez ICM zakup licencji jest realizowany na podstawie umów konsorcyjnych zawieranych w pierwszej kolejności pomiędzy ICM i instytucjami uczestniczącymi oraz umowy licencyjnej zawieranej w drugiej kolejności pomiędzy ICM i wydawcą. W przypadku konsorcjum koordynowanego przez przedstawiciela wydawcy zakup licencji jest realizowany na podstawie umowy na dofinansowanie zawieranej pomiędzy ICM i przedstawicielem wydawcy oraz umów subskrypcyjnych zawieranych pomiędzy przedstawicielem wydawcy i instytucjami uczestniczącymi. Zakup wszystkich ww. licencji jest realizowany w ramach zamówień publicznych prowadzonych przez ICM w imieniu wszystkich instytucji, które zadeklarowały uczestnictwo w konsorcjum. MNiSW w ramach programu WBN dofinansowuje także inne licencje, w tym licencję krajową Ebsco, której zakup jest realizowany przez Poznańskie Centrum Superkomputerowo-Sieciowe.

Dostęp sieciowy. Dostęp do baz licencjonowanych jest realizowany na serwerach wydawców ("dostęp on-line") oraz w przypadku niektórych baz dodatkowo na krajowych serwerach archiwizacyjnych w ICM. Dostęp do baz jest ograniczony do zarejestrowanych numerów IP należących do komputerów znajdujących się na terenie instytucji uczestniczących w licencjach. Z dostępu poprzez komputery na terenie całej instytucji mogą korzystać pracownicy oraz studenci tej instytucji. Z dostępu z komputerów na terenie biblioteki mogą korzystać dodatkowo goście tej biblioteki.

Liczba tytułów czasopism elektronicznych w rozbiciu na poszczególne bazy danych

Baza	2005	2006	2007	2008	2009	2010	2011	2012	2013	2014	2015	2016
Prenumerata online	25	16	29	28	14	14	14	13	12	12	12	12

Elsevier	1764	1823	1863	1962	2142	2142	2142	2130	2134	2275	2275	2275
ProQuest	903	903	903	903	1028	1095	1300	1660	1660	1660	1660	1660
Wiley	384	400	410	426	426	759	1367	1371	1377	1348	1405	1405
Nature			3	3	3	3	3	1	1	1	1	1
LWW			5	7	190	65	65	75	75	75	75	75
Science			1	1	1	1	1	1	1	1	1	1
Springer					1583	2597	1955	2350	2350	2350	2279	2433
Oxford								109	117	115	115	115
Cambridge								150	150	152	149	152
EBSCO									17420	17420	17420	17420
Razem	**3076**	**3142**	**3214**	**3330**	**5387**	**6676**	**6847**	**7860**	**25297**	**25409**	**25392**	**25549**

Stopień wykorzystania baz pełnotekstowych (liczba pobranych artykułów) w latach 2005-2016 a liczba publikacji pracowników Instytutu „Pomnik-Centrum Zdrowia Dziecka" oraz cytowań.

Baza	2005	2006	2007	2008	2009	2010	2011	2012	2013	2014	2015	2016
Elsevier	9295	19708	11615	9792	8815	8251	8956	6115	11874	12088	13684	14961
ProQuest	3267	3045	2436	1689	1804	2204	1414	947	1057	544	706	723
Wiley	1671	4310	3924	1849	3306	3726	4095	4060	4090	4346	4813	6246
Springer				524	1930	2744	3910	2789	2497	2648	6494	3027
LWW					2131	1856	1860	1226	1730	2105	2359	2079
Cambridge								156	121	134	109	109
Oxford								1202	1324	1427	1877	1889
EBSCO								1115	1125	1225	1165	756

Razem	**14233**	**27063**	**17975**	**13854**	**17986**	**18781**	**20235**	**17610**	**23818**	**24517**	**31207**	**29790**

VI. Udostępnianie zbiorów drukowanych

- Na dzień 31.12.2016 r. zarejestrowanych było w Bibliotece i Informacji Naukowej 2044 czytelników. W ciągu roku przybyło 18 czytelników.
- Odnotowano 137 odwiedzin w czytelni.
- Na zewnątrz wypożyczono 540 książki i 197 czasopism.

VII. Wypożyczenia międzybiblioteczne

- W 2016 r. Biblioteka i Informacja Naukowa otrzymała zamówienia na ok. 1626 artykułów. Większość udostępniono ze zbiorów własnych drukowanych i elektronicznych oraz z bezpłatnych wersji elektronicznych.
- Pozostałe zamówienia zrealizowano w bibliotekach krajowych – 306 oraz poprzez system SUBITO - 56.
- Do innych bibliotek wysłano 27 kopii artykułów.

VIII. Komputeryzacja, czytelnia, pracownicy

- Liczba miejsc dla czytelników w czytelni – 20.
- Liczba komputerów w czytelni – 4.
- Liczba komputerów użytkowanych – 13
- Liczba komputerów podłączonych do Internetu – 13.
- Liczba komputerów wykorzystanych do prac bibliograficzno-bibliometrycznych – 5.
- Sala wykładowa wyposażona w projektor, ekran, głośniki i dwa telewizory.
- Skaner książkowy z komputerem i urządzeniem wielofunkcyjnym.
- Pracownicy (pełnozatrudnieni) – 3.

IX. Udział w XXXIV Konferencji Problemowej Bibliotek Medycznych, 29 czerwca-1 lipca 2016 r. w Białymstoku.

X. Bibliografia i bibliometria

- Administrowanie i wprowadzanie danych do bazy elektronicznej dorobku bibliograficznego oraz bazy cytowań w systemie Expertus.
- Opracowywanie, ewidencjonowanie, klasyfikowanie i przechowywanie publikacji pracowników Instytutu na nośnikach tradycyjnych i elektronicznych.
- Instruktaż i szkolenia indywidualne w zakresie obsługi bazy bibliograficznej i cytowań.
- Opracowywanie dorobku naukowego wg wymagań formalnych, wniosków grantowych oraz dokumentów związanych z przewodem doktorskim, habilitacyjnym i procedurą profesorską - **174**.

- Opracowywanie bieżąco aktualizowanych raportów cytowalności dla danego pracownika, z wykorzystaniem danych z baz SCOPUS, WoS, Google Scholar – Publish or Perish – **175.**
- Przygotowanie danych niezbędnych do sprawozdania rocznego Instytutu w części dotyczącej bibliografii i bibliometrii oraz cytowań dla **1727** publikacji (pełne prace i streszczenia).

XI. Wykaz ważniejszych kosztów poniesionych przez Bibliotekę i Informację Naukową w 2016 r.

Lp.	Nazwa	Działalność naukowa / wartość brutto PLN	Granty / wartość brutto PLN
1	Prenumerata czasopism medycznych polskich	5 803,76	
2	Prenumerata czasopism medycznych zagranicznych	61 545,12	
3	Zakup książek medycznych zagranicznych	8 269,30	2 500,00
4	Zakup książek medycznych polskich	5 280,94	1 500,00
5	Baza elektroniczna Cambridge University Press	10 360,33	
6	Baza elektroniczna EMBASE	40 746,85	
7	Bazy elektroniczne LWW	67 917,02	
8	Baza elektroniczna Oxford University Press	18 226,37	
9	Baza elektroniczna Polska Bibliografia Lekarska	900,00	
10	Baza elektroniczna ProQuest Health and Medical Complete	13 449,01	
11	Bazy elektroniczne DynaMed i MEDLINE Complete	23 873,24	
12	Pogwarancyjny serwis techniczny systemu Expertus na rok 2016	2 460,00	
13	Sprowadzanie odbitek i pełnych tekstów	4 068,28	
	RAZEM	**262 900,22**	**4 000,00**

DZIAŁALNOŚĆ LECZNICZA

DZIALANOŚĆ SZPITALA 2016 r.

ODDZIAŁ	Łóżka		LICZBA				WSKAŹNIKI			
	Średnia w roku	Stan na 31.12.2016r.	Leczonych	Osobodni	Wypisanych	Osobodni	Wykorzystania łóżka		przelotowości	pobytu chorego
							w dniach	%		w dniach
OGÓŁEM (oddziały łóżkowe)	590	602	41283	150668	41061	150668	255,4	69,8%	70,0	3,7
Audiologii-Foniatrii	12	12	4269	2150	4265	2150	179,2	49,0%	355,8	0,5
*Chirurgii Ogólnej	36	37	3132	8681	3120	8681	241,1	65,9%	87,0	2,8
Diabetologii	10	10	968	3509	967	3509	350,9	95,9%	96,8	3,6
Endokrynologii	10	10	913	3120	913	3120	312,0	85,2%	91,3	3,4
Gastroenterologii, Hepatologii, Zaburzeń Odżywiania i Pediatrii	44	44	6155	13528	6147	13528	307,5	84,0%	139,9	2,2
Immunologii	12	12	498	2498	494	2498	208,2	56,9%	41,5	5,1
Kardiochirurgii	24	24	904	4540	899	4540	189,2	51,7%	37,7	5,1
Kardiologii	48	48	2238	11108	2223	11108	231,4	63,2%	46,6	5,0
Nefrologii, Transpl.Nerek i Nad.Tętn.	36	36	2051	7536	2046	7536	209,3	57,2%	57,0	3,7
**** Neonatologii, Patologii i Intensywnej Terapii Noworodka	49	57	2114	14844	2068	14844	302,9	82,8%	43,1	7,2
Neurochirurgii	25	25	1501	6168	1496	6168	246,7	67,4%	60,0	4,1
Neurologii i Epileptologi	25	25	1975	6965	1967	6965	278,6	76,1%	79,0	3,5
**OIT1	17	18	486	3484	475	3484	204,9	56,0%	28,6	7,3

OIT2	12	12	1110	3549	1103	3549	295,8	80,8%	92,5	3,2
Okulistyki	14	14	1713	5291	1712	5291	377,9	103,3 %	122,4	3,1
Onkologii	57	57	2688	15274	2647	15274	268,0	73,2%	47,2	5,8
Otolaryngologii	15	15	2247	2849	2247	2849	189,9	51,9%	149,8	1,3
Pediatrii, Żywienia i Chorób Metabolicznych	50	50	2862	14488	2836	14488	289,8	79,2%	57,2	5,1
Rehabilitacji Neurologicznej	35	35	519	10646	513	10646	304,2	83,1%	14,8	20,8
Rehabilitacji Pediatrycznej	11	11	202	3735	193	3735	339,5	92,8%	18,4	19,4
***Transplantacji Narządów	18	20	337	2416	333	2416	134,2	36,7%	18,7	0,0
Urologii	18	18	2401	4289	2397	4289	238,3	65,1%	133,4	1,8
Wieloprofilowy Oddział Pediatryczny	12	12	0	0	0	0	0,0	0,0%	0,0	0,0
OGÓŁEM (oddziały dzienne)	13	13	41669	39358	41669	39358	0,0	0,0%	0,0	0,0
Dializ	7 stanowisk	7 stanowisk	455	0	455	0	0,0	0,0%	0,0	0,0
Dzienny Chemioterapii	6 stanowisk	6 stanowisk	1856	0	1856	0	0,0	0,0%	0,0	0,0
Dzienny Rehab.Narządu Ruchu	0	0	22278	22278	22278	22278	0,0	0,0%	0,0	0,0
Dzienny Rehabilitacji Neurolog.	0	0	17080	17080	17080	17080	0,0	0,0%	0,0	0,0
OGÓŁEM (oddziały łóżkowe)	590	602	41283	150668	41061	150668	255,4	69,8%	70,0	3,7
OGÓŁEM SZPITAL	590	602	82952	190026	82730	190026	322,1	88,0%	140,6	2,3

Dane statystyczne gromadzone w oparciu o wielokrotny ruch międzyoddziałowy (dot.leczonych, wypisanych, osobodni i wskaźników wykorzystania łóżka oraz przelotowości).

Leczeni i osobodni z oddziałów dziennych i dializ nie są uwzględniani przy określaniu wskaźników statystycznych.

Zmiany organizacyjne:
* od 01.04.2016r. zwiększenie liczby łóżek z 34 do 37
** od 01.02.2016r. Zwiększenie lb łóżek z 10 do 16; od 16. 05.2016 zwiększenie lb łóżek z 16 do 18

*** od 01.04.2016r. zwiększenie liczby łóżek z 10 do 20
**** od 01.05.2016r. zwiększenie liczby łóżek z 37 do 57

LICZBA PORAD W PODZIALE NA MIESIĄCE 01.01-31.12.2016

JEDNOSTKA	2015												Podsumowanie I-XII.2016
	I	II	III	IV	V	VI	VII	VIII	IX	X	XI	XII	
Poradnia Alergologiczna	507	480	544	528	539	610	410	483	390	549	605	416	6 061
Poradnia Chirurgiczna	502	505	535	584	514	607	459	423	639	597	583	403	6 351
Poradnia Chirurgii Stomatologicznej dla Dzieci i Dorosłych	130	180	159	180	139	129	139	109	139	133	153	156	1 746
Poradnia Chorób i Transplantacji Wątroby	291	324	292	349	298	318	254	223	347	388	357	270	3 711
Poradnia Chorób Metabolicznych	384	363	409	452	448	490	338	360	359	393	357	309	4 662
Poradnia Chorób Płuc	208	207	191	197	170	185	150	116	199	200	199	185	2 207
Poradnia	240	295	369	341	280	386	137	222	388	357	373	282	3 670

Dermatologiczna													
Poradnia Diabetologiczna	355	365	475	396	373	466	361	366	413	429	494	456	4 949
Poradnia Endokrynologiczna	432	427	488	498	452	520	343	321	535	517	475	467	5 475
Poradnia Foniatryczno - Audiologiczna	465	488	580	688	498	680	632	534	651	649	561	538	6 964
Poradnia Gastroenterologiczna	638	709	787	855	755	841	661	528	895	788	811	713	8 981
Poradnia Genetyczna	162	356	379	389	319	354	334	401	432	339	323	396	4 184
Poradnia Ginekologii Dziecięcej	282	375	343	438	390	377	406	409	358	450	397	379	4 604
Poradnia Immunologiczna	238	273	369	379	344	401	370	285	444	399	378	363	4 243
Poradnia Kardiologiczna	807	783	737	1 039	689	971	413	298	960	1064	891	705	9 357
Poradnia Konsultacyjna	19	23	28	10	3	24	15	8	36	10	28	17	221
Poradnia Laryngologiczna	607	676	736	847	688	719	758	665	855	901	858	816	9 126
Poradnia Logopedyczna	346	413	536	535	409	420	286	629	702	646	712	587	6 221
Poradnia Nefrologii i Nadciśnienia Tętniczego	513	537	494	595	745	844	418	321	685	745	785	609	7 291

Poradnia Neurologiczna i Epileptologiczna	1 025	1 057	1 042	1 280	1 096	1 413	1 009	649	1153	1001	1 347	1 036	13 108
Poradnia Okulistyczna	841	878	1 163	1 185	1 015	1 198	781	934	1216	1168	1 140	903	12 422
Poradnia Onkologiczna Dzieci i Młodzieży	536	638	655	637	533	679	543	638	710	664	641	651	7 525
Poradnia Psychiatryczna dla Dzieci i Młodzieży	246	312	271	322	262	277	123	195	323	345	297	259	3 232
Poradnia Psychologiczna	186	288	309	321	288	278	258	269	294	276	301	230	3 298
Poradnia Rehabilitacji Pediatrycznej	318	332	403	384	361	385	271	262	513	359	306	316	4 210
Poradnia Stomatologiczna dla Dzieci	500	492	506	616	496	533	482	523	539	523	548	404	6 162
Poradnia Transplantacji Nerek	103	90	102	97	99	115	89	109	105	115	116	132	1 272
Poradnia Urologiczna	573	663	709	757	653	733	482	529	766	748	716	539	7 868
Poradnia Żywienia	532	570	534	557	527	594	556	552	573	569	566	575	6 705
Zespól Koordynacyjny ds. LHW	184	0	225	0	242	225	0	0	205	180		243	1 504
Zespół Kfalifikacji i Weryfikacji Chorób	21	36	0	33	38	67	0	0	50	36		78	359

Ultra Rzadkich													
SUMA	**12 191**	**13 135**	**14 370**	**15 489**	**13 663**	**15 839**	**11 478**	**11 361**	**15 874**	**15 538**	**15 318**	**13 433**	**167 689**

WYKRES 21: **ŚREDNIA LICZBA DNI POBYTU CHOREGO W SZPITALU W LATACH 2006 – 2017**

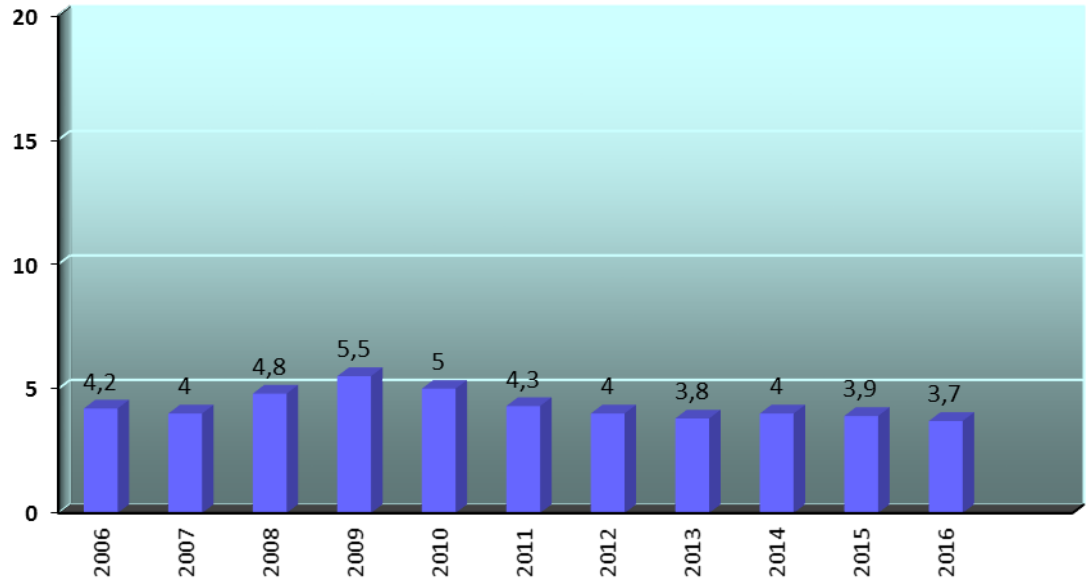

WYKRES 22: **LICZBA PORAD AMBULATORYJNYCH W 2016 ROKU WG ODDZIAŁÓW NFZ**

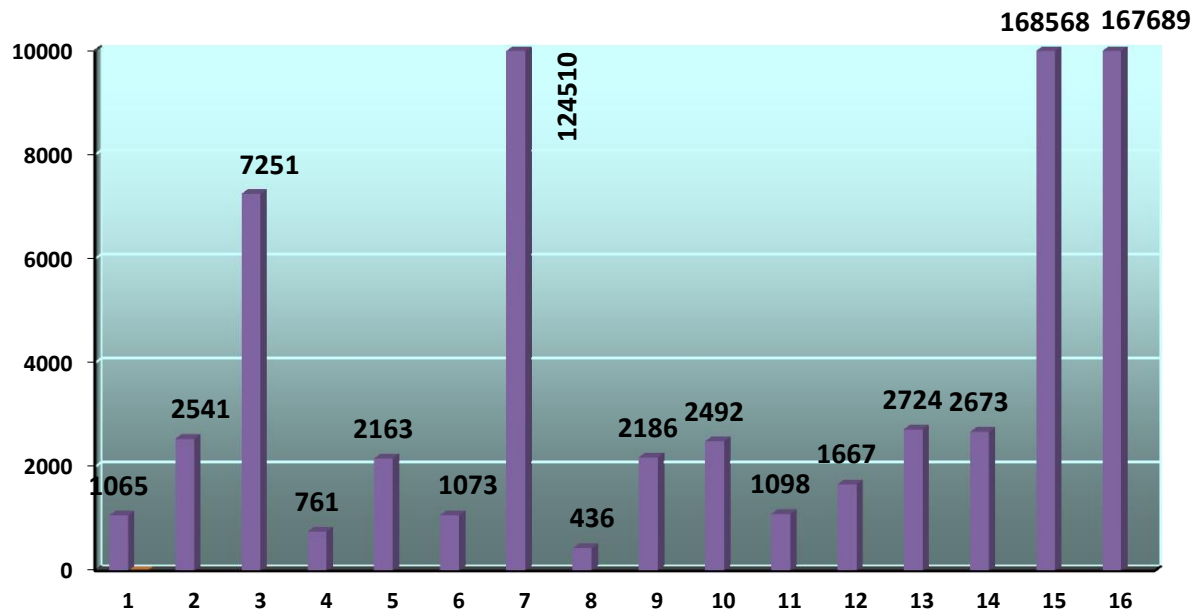

WYKRES 23: **LICZBA OSOBODNI WG ODDZIAŁÓW IPCZD (HOSPITALIZOWANI)**

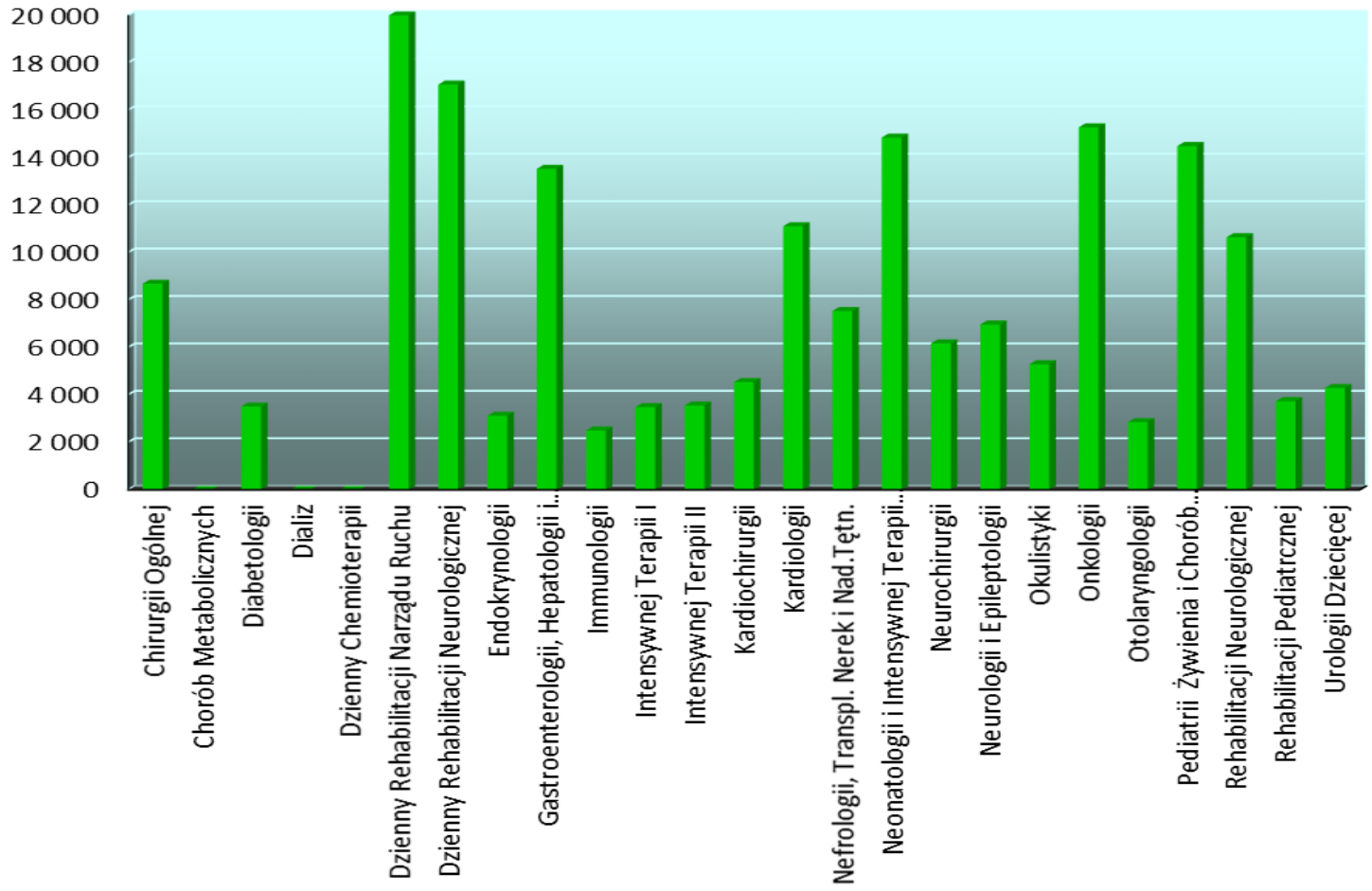

PROGRAMY POLITYKI ZDROWOTNEJ REALIZOWANE W 2016 ROKU

Nr rej.	Nr umowy	Nazwa zamawiającego / zleceniodawca wg umowy	Nazwa programu zdrowotnego	Zadanie - opis	Przedmiot	Wartość umowy PLN	Środki wydatkowane PLN	Realizator/ użytkownik
2002/14	6/12/19/2014/100/1304	Ministerstwo Zdrowia	Narodowy Program Rozwoju Medycyny Transplantacyjnej	Prace budowlano-remontowe	"Prace budowlane	195 000,00 zł	195 000,00 zł	Realizacja prac budowlano-remontowych - Dział Nadzoru Technicznego, wnioskujący: Pracownia Zgodności Tkankowej
1151/16	6/13/4/2016/100/554	Ministerstwo Zdrowia	Narodowy Program Rozwoju Medycyny Transplantacyjnej	Instalacje elektryczne		457 000,00 zł	366 072,82 zł	Sprzęt dla: Dziecięcego Centrum Transplantacji Narządów, Pracownii Zgodności Tkankowej, Kriobanku
1997/16	6/3/5/5/2016/531/1122	"Centrum Organizacyjno-Koordynacyjne do Spraw Transplantacji „Poltransplant”		Instalacje sanitarne"		283 071,00 zł	217 192,00 zł	Procowni Zgodności Tkankowej

2034/16	1/12/6/2016/100/1380	Ministerstwo Zdrowia"	Narodowy Program Rozwoju Medycyny Transplantacyjnej	Wyposażenie i doposażenie w wysokospecjalistyczny sprzęt dla ośrodków transplantacyjnych, banków tkanek i komórek oraz medycznych laboratoriów diagnostycznych testujących tkanki, narządy i komórki	"1. Zestaw infuzyjny (2 pompy+ stacja dokująca+ stojak) (5szt.)	315 700,00 zł	299 655,93 zł	Klinika Onkologii, Zakład Patologii
2169/16	1/12/17/2016/100/1317	Ministerstwo Zdrowia	Narodowy Program Zwalczania Chorób Nowotworowych	2. Ogrzewacz pacjenta (3szt.)		27 250,00 zł	27 250,00 zł	Klinika Onkologii

NOWE TECHNOLOGIE MEDYCZNE W ROKU 2016

Nazwa zadania	Opis zadania
stężenie hormonów i leków immunosupresyjnych	Wdrożenie aparatu Architect i2000SR (w miejsce aparatu starszego typu: Architect 1000) w celu szybszego i dokładniejszego oznaczania dla celów diagnostycznych stężenia hormonów i leków immunosupresyjnych
Wprowadzenie metody ELISA do oznaczania stężenia białka CD80 (Cluster of Differentiation) w moczu i surowicy dzieci chorych na zespół nerczycowy (badanie dla celów naukowych)	
Modyfikacja i wdrożenie procedury oznaczania długołańcuchowych kwasów tłuszczowych (VLCFA) do diagnostyki chorób peroksysomalnych oraz opracowanie nowych wartości poziomów referencyjnych dla VLCFA (badanie diagnostyczne)	
Wdrożenie nowego programu kontroli międzynarodowej RIQAS firmy Randox do oznaczania proteinogramów (badania diagnostyczne).	
Wdrożenie zmodyfikowanej metody oznaczania profili steroidowych w moczu i raportowania wyników tych badań (badania diagnostyczne)	
Wprowadzenie nowego systemu kontroli międzynarodowej stosowanego przy oznaczaniu stężenia amin biogennych (badania diagnostyczne).	
Wdrożenie metody interpretacji pomiarów gęstości kości i składu tkanek miękkich przedramienia metodą pQCT u dzieci w oparciu o polskie dane normatywne	Opracowano modele liniowe danych referencyjnych gęstości minerału kostnego, masy minerału kostnego, masy tkanki mięśniowej i masy tkanki tłuszczowej w oparciu o pomiary u zdrowych dzieci warszawskich w szerokim zakresie wiekowym (5-18 lat) dla następujących pomiarów: gęstość i pole przekroju kości całkowite oraz kości beleczkowej w 4% długości przedramienia; gęstość i pole przekroju kości korowej, współczynnik wytrzymałości SSI, pole przekroju tkanki mięśniowej i tłuszczowej w 66% długości przedramienia. Opracowana metoda pozwala na interpretację wyników badań metodą pQCT u dzieci i młodzieży z różnymi schorzeniami, w

	szczególności z otyłością, nadciśnieniem tętniczym pierwotnym, niealkoholowym stłuszczeniem wątroby i cukrzycą typu 1. Metodę opracowano przy wykorzystaniu obwodowego tomografu komputerowego Stratec XCT 2000L, zakupionego z projektu nr POIG.02.01.00-14-059/09-00 współfinansowanego ze środków Unii Europejskiej w ramach Europejskiego Funduszu
Selektywna dotętnicza chemioterapia w leczeniu siatkówczaka (7.705)	
Wdrożono algorytm bioinformatyczny PhenIX (http://compbio.charite.de/PhenIX/) do analizy danych otrzymywanych z sekwencjonownia nowej generacji eksomu klinicznego	Analiza bioinformatyczna z zastosowaniem algorytmu PhenIX wymaga podania danych klinicznych pacjenta w postaci listy objawów zgodnych z terminami bazy HPO (ang. *Human Phenotype Ontology*, http://human-phenotype-ontology.github.io). Algorytm PhenIX typuje warianty molekularne, które wykazują najwyższe prawdopodobieństwo powiązania z objawami choroby danego pacjenta, z uwzględnieniem trybu dziedziczenia, potencjalnej patogenności i częstości występowania
Opracowano i wdrożono do analizy molekularnej panel 145 genów dedykowany chorobom genetycznym nerek, takim jak.: hiperoksaluria, krzywica hipofosfatemiczna, kwasica kanalików nerkowych, nefrogenna moczówka prosta, nefronoftyza, niedobór C1q, ogniskowe segmentowe stwardnienie kłębuszków nerkowych, pseudohipoaldosteronizm, dysgenezja kanalików nerkowych, rodzinna hiperkalcemia hipokalciuryczna, torbielowatość rdzenia, wielotorbielowatość nerek, wrodzone wady nerek i układu moczowego (CAKUT), zespół Alporta, zespół Barttera, zespół hemolityczno mocznicowy (HUS), zespół Jouberta, zespół Meckela, zespół nerczycowy, zespół pozornego nadmiaru mineralokortykosteroidów, zespół Seniora i Lokena, zespół skrzelowo-uszno-nerkowy (BOR). Wykaz genów dostępny na stronie internetowej IPCZD:(http://www.czd.pl/index.php?option=com_content&view=ar	

ticle&id=147&Itemid=77).	
Uruchomienie nowoczesnej pracowni w Pracowni Interwencji Sercowo- Naczyniowej IPCZD	Pracownia dzięki nowemu wyposażeniu, zgodnemu z kompleksowym podejściem do diagnostyki i terapii przeznaczyniowej (przezskórnej) w zakresie patologii sercowo-naczyniowych u dzieci ma możliwości nowoczesnej diagnostyki obrazowej łącznie z obrazowaniem 3D, nakłądaniem na obraz monitora obrazów uzyskanych w tomografii komputerowej i drukowaniem modeli 3D wybranych wad wrodzonych serca. Istnieje także możliwość wykonywania modeli wirtualnych z symuklacja działań chirurgicznych. Możliwości istotnej redukcji dawki promieniowania rentgenowskiego stanowią dodatkowa zaletę pracowni. W Pracowni sa wykonywane poza wielokrotnie unikalnymi przezskórnymi zabiegami kardiologicznymi, także zabiegi pozakardiologiczne w tym zabiegi z zakresu neuroradiologii.
badanie uro-TK w diagnostyce przetrwałej kloaki	
uretrografia wstępująca w Zaburzeniach Różnicowania Płci	
rozbijanie kamieni pęcherzowych przy użyciu lasera	
operacyjne leczenie nawracających zwężeń cewki przy użyciu wstawki z błony śluzowej przedsionka jamy ustnej	

DZIAŁALNOŚĆ SZKOLENIOWA

SPECJALIZACJE LEKARZY I LEKARZY DENTYSTÓW

(Miejsca akredytacyjne przyznane przez Ministra Zdrowia dla poszczególnych klinik i zakładów IPCZD)

W PEDIATRII

Nazwa Kliniki	Liczba przyznanych miejsc szkoleniowych	Wykorzystanie miejsc (liczba osób w trakcie specjalizacji)		
		pracownicy	rezydenci	osoby z zewnątrz
Klinika Endokrynologii i Diabetologii	24	-	20	1
Klinika Gastroenterologii, Hepatologii, Zaburzeń Odżywiania i Pediatrii	25	-	24	-
Klinika Immunologii	4	-	2	-
Klinika Kardiologii	10	-	8	1
Klinika Nefrologii, Transplantacji Nerek i Nadciśnienia Tętniczego	4	1	3	-
Klinika Neonatologii, Patologii i Intensywnej Terapii Noworodka	10	-	6	-
Klinika Neurologii i Epileptologii	4	-	2	2
Klinika Onkologii	6	-	5	-
Klinika Pediatrii, Żywienia i Chorób Metabolicznych	38	1	30	-
Ogółem miejsc specjalizacyjnych w pediatrii	**125**			

W POZOSTAŁYCH DZIEDZINACH MEDYCYNY

Nazwa Kliniki / Zakładu	Nazwa specjalizacji	Liczba przyznanych miejsc szkoleniowych	Wykorzystanie miejsc (liczba osób w trakcie specjalizacji)		
			pracownicy	rezydenci	osoby z zewnątrz
Klinika	anestezjologia	25	-	16	-

Anestezjologii i Intensywnej Terapii	i intensywna terapia				
Klinika Chirurgii Dziecięcej i Transplantacji Narządów	chirurgia dziecięca transplantologia kliniczna	11 4	- 2	9 -	1 1
Klinika Kardiologii	kardiologia dziecięca	16			
W TYM DLA WOJEWÓDZTW:					
mazowieckiego	kardiologia dziecięca	15	7	4	1
lubelskiego		1			
Klinika Kardiochirurgii	kardiochirurgia	5	1	-	-
Klinika Gastroenterologii, Hepatologii i Zaburzeń Odżywiania	gastroenterologia transplantologia klin. gastroenterologia dziecięca	10 8 20	3 3 -	- - 7	4 - 4
Klinika Immunologii	immunologia klin.	9	-	-	5
Klinika Onkologii	onkologia i hematologia dziecięca	11	4	3	-
Klinika Neurologii i Epileptologii	neurologia dziecięca	14	1	4	8
Klinika Nefrologii, Transplantacji Nerek i Nadciśnienia Tętniczego	nefrologia transplantologia kliniczna nefrologia dziecięca	8 2 8	- 2 -	- - -	1 - 3
Klinika Neonatologii, Patologii i Intensywnej Terapii Noworodka	neonatologia	12	1	4	-
Zakład Genetyki Medycznej	genetyka kliniczna	6	1	1	4
Zakład Medycyny Nuklearnej	medycyna nuklearna	4	-	-	-

Klinika Endokrynologii i Diabetologii	endokrynologia diabetologia endokrynologia i diabetologia dziecięca	12 6 9	2 1 2	- - 3	5 - 2
Klinika Urologii Dziecięcej	urologia dziecięca	5	1	-	2
Zakład Diagnostyki Obrazowej	radiologia i diagnostyka obrazowa	15	1	11	2
Poradnia Stomatologiczna dla Dzieci	stomatologia dziecięca	4	1	2	-
Poradnia Chirurgii Stomatologicznej dla Dzieci i Dorosłych	chirurgia stomatologiczna	2	-	1	-
Klinika Pediatrii, Żywienia i Chorób Metabolicznych	pediatria metaboliczna	8	1	-	3
Klinika Okulistyki	okulistyka	2	-	1	-
Klinika Rehabilitacji	rehabilitacja medyczna	4	-	-	-
Ośrodek Audiologii i Foniatrii	audiologia i foniatria	4	-	1	-
Oddział Otolaryngologii	otolaryngologia dziecięca	2	-	-	1

SPECJALIZACJE PRACOWNIKÓW INSTYTUTU

Liczba ogółem lekarzy specjalizujących się	36
w tym:	
rozpoczynających specjalizację od początku	6
kontynuujących specjalizację	30

Liczba lekarzy, którzy kontynuują specjalizację poza IPCZD w ramach przyznanych miejsc akredytacyjnych w innych placówkach	8
w tym:	
audiologię i foniatrię	1
alergologię	1
reumatologię	1
neurochirurgię	1
patomorfologię	1

choroby płuc dzieci	2
chirurgia plastyczna	1

Liczba lekarzy, którzy ukończyli specjalizację	12
w tym:	
alergologię	1
neurochirurgię	1
urologię dziecięcą	1
pediatrię	3
onkologię i hematologie dziecięcą	1
radiologię i diagnostykę obrazową	2
hipertensjologię	1
otolaryngologię	1
kardiologię dziecięcą	1

SPECJALIZACJE LEKARZY REZYDENTÓW

(zatrudnionych w IPCZD na czas określony tj. na czas odbywania specjalizacji)

Liczba ogółem rezydentów specjalizujących się	167

Nazwa kliniki	Nazwa specjalizacji	Liczba rezydentów
Klinika Anestezjologii i Intensywnej Terapii	anestezjologia i intensywna terapia	16
Klinika Chirurgii Dziecięcej i Transplantacji Narządów	chirurgia dziecięca	9
Zakład Diagnostyki Obrazowej	radiologia i diagnostyka obrazowa	11
Klinika Neonatologii, Patologii i Intensywnej Terapii Noworodka	neonatologia	4
Klinika Endokrynologii i Diabetologii	endokrynologia i diabetologia dziecięca	3
Klinika Gastroenterologii, Hepatologii, Zaburzeń Odżywiania i Pediatrii	gastroenterologia dziecięca	7
Klinika Kardiologii	kardiologia dziecięca	4
Klinika Neurologii i Epileptologii	neurologia dziecięca	4
Poradnia Chirurgii Stomatologicznej dla Dzieci	chirurgia stomatologiczna	1
Poradnia Stomatologiczna dla Dzieci	stomatologia dziecięca	2
Klinika Onkologii	onkologia i hematologia dziecięca	3
Klinika Okulistyki	okulistyka	1
Zakład Genetyki Medycznej	genetyka kliniczna	1
Ośrodek Audiologii i Foniatrii	audiologia i foniatria	1
Klinika Pediatrii, Żywienia i Chorób Metabolicznych	pediatria	30
Klinika Gastroenterologii, Hepatologii, Zaburzeń Odżywiania i Pediatrii		24
Klinika Endokrynologii i Diabetologii		20

Klinika Neonatologii, Patologii i Intensywnej Terapii Noworodka		6
Klinika Kardiologii		8
Klinika Onkologii		5
Klinika Nefrologii, Transplantacji Nerek i Nadciśnienia Tętniczego		3
Klinika Neurologii i Epileptologii		2
Klinika Immunologii		2

Liczba rezydentów, którzy ukończyli specjalizację	16
w tym:	
pediatrię	11
genetykę kliniczną	1
chirurgię stomatologiczną	1
anestezjologię i intensywną terapię	2
neurologię dziecięcą	1

SPECJALIZACJE LEKARZY SPOZA IPCZD

(zatrudnionych w innych placówkach; odbywających specjalizacje w IPCZD na podstawie skierowania z Wojewódzkiego Ośrodka Doskonalenia Kadr Medycznych - w ramach przyznanych dla IPCZD przez Ministra Zdrowia miejsc akredytacyjnych)

Liczba ogółem specjalizujących się	51
w tym:	
rozpoczynających specjalizację od początku	8
kontynuujących specjalizację	43

Liczba lekarzy. którzy ukończyli specjalizację	13
w tym:	
neurologię dziecięcą	1
diabetologię	4
immunologię kliniczną	2
nefrologię	3
transplantologię kliniczną	1
gastroenterologię	1
kardiologię dziecięcą	1

Liczba ogółem lekarzy realizujących szklolenie specjalizacyjne 254 osób.

STAŻ PODYPLOMOWY LEKARZA I LEKARZA DENTYSTY

na podstawie wpisu na listę marszałka woj. mazowieckiego podmiotów uprawnionych do prowadzenia i organizowania stażu podyplomowego lekarza dentysty oraz do zawierania umów o pracę z lekarzami dentystami

staż podyplomowy w Poradni Stomatologicznej dla Dzieci na podstawie umowy o pracę odbył **1** lekarz stażysta

na podstawie wpisu na listę marszałka woj. mazowieckiego podmiotów uprawnionych do prowadzenia stażu cząstkowego z pediatrii w ramach stażu podyplomowego lekarza

staż cząstkowy w pediatrii, na podstawie umów pomiędzy placówkami odbyło ogółem **18** lekarzy stażystów, w tym: *staż w neonatologii - 3 lekarzy*

SZKOLENIA WEWNĄTRZODDZIAŁOWE

Liczba szkoleń wewnętrznych zorganizowanych w Klinikach i Zakładach	46
w tym:	
Klinika Gastroenterologii, Hepatologii, Zaburzeń Odżywiania i Pediatrii	14
Klinika Neurologii i Epileptologii	3
Klinika Endokrynologii i Diabetologii	11
Poradnia Stomatologiczna dla Dzieci, Poradnia Chirurgii Stomatologicznej dla Dzieci i Dorosłych	8
Klinika Rehabilitacji	3
Klinika Pediatrii, Żywienia i Chorób Metabolicznych	4
Klinika Kardiologii	3

WYKRES 24: **LICZBA SZKOLEŃ WEWNĄTRZODDZIAŁOWYCH ZORGANIZOWANYCH W IPCZD W LATACH 2006-2016**

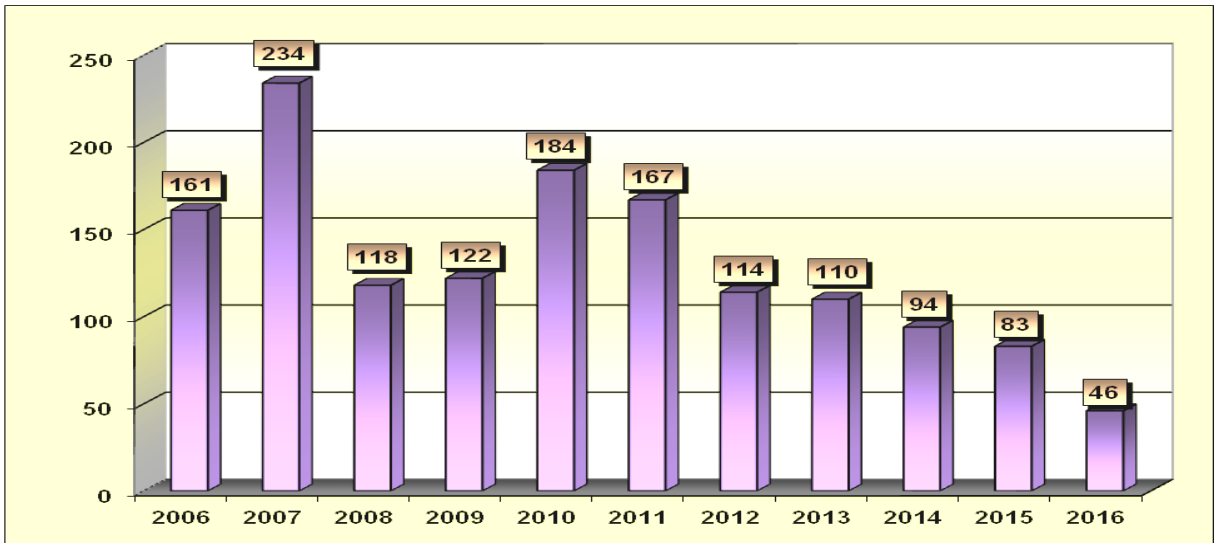

WYKRES 25: **LICZBA OSÓB UCZESTNICZĄCYCH W SZKOLENIACH WEWNĄTRZODDZIAŁO-WYCH W IPCZD W LATACH 2006-2016**

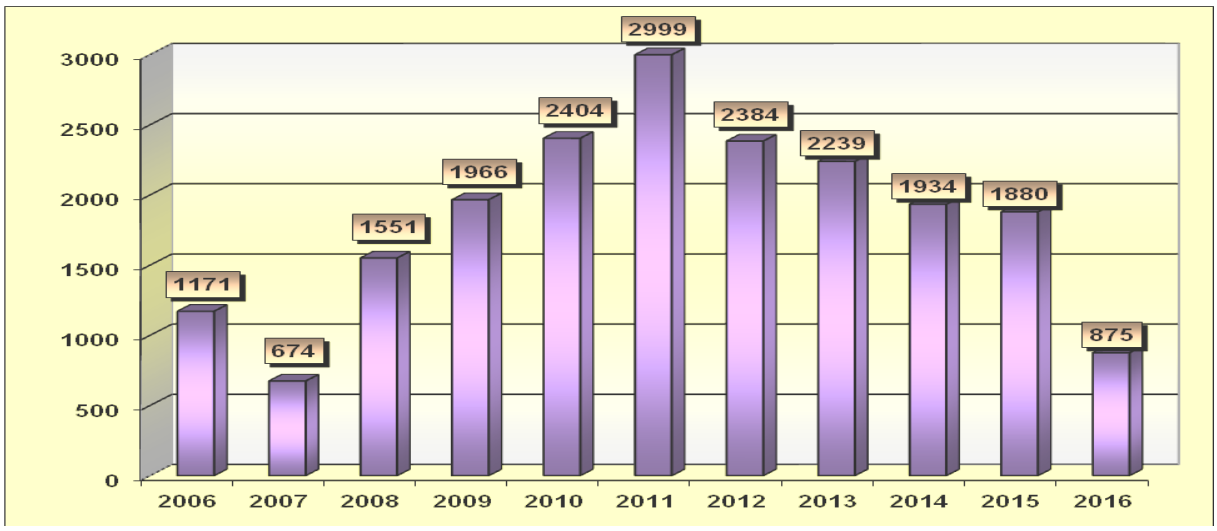

SZKOLENIA INDYWIDUALNE LEKARZY SPOZA IPCZD

Liczba przeszkolonych lekarzy w klinikach i zakładach diagnostycznych ogółem	315

Liczba przeszkolonych lekarzy w klinikach i zakładach diagnostycznych z krajowych placówek medycznych	301
w tym:	
w Klinice Gastroenterologii, Hepatologii, Zaburzeń Odżywiania i Pediatrii	29
w Klinice Kardiologii	43
w Klinice Anestezjologii i Intensywnej Terapii	22
w Klinice Neurologii i Epileptologii	18
w Klinice Okulistyki	42
w Klinice Endokrynologii i Diabetologii	12
w Klinice Onkologii	23
w Klinice Nefrologii Transplantacji Nerek i Nadciśnienia Tętniczego	28
w Klinice Neonatologii, Patologii i Intensywnej Terapii Noworodka	10
w Zakładzie Genetyki Medycznej	18
w Klinice Neurochirurgii	8
w Klinice Immunologii	7
w Klinice Pediatrii, Żywienia i Chorób Metabolicznych	2
w Klinice Urologii Dziecięcej	8
w Zakładzie Diagnostyki Obrazowej	5
w Klinice Chirurgii Dziecięcej i Transplantacji Narządów	4
w Ośrodku Audiologii i Foniatrii	4
w Pracowni Zgodności Tkankowej	1
w Klinice Kardiochirurgii	2
w Pracowni Diagnostyki Narządu Ruchu	2
w Klinice Rehabilitacji	4
w Zakładzie Medycyny Nuklearnej	4
w Zespole Poradni Specjalistycznych, w tym:	5
w Poradni Stomatologicznej dla Dzieci	*3*
w Poradni Ginekologii Dziecięcej	*2*

Liczba przeszkolonych lekarzy w klinikach i zakładach diagnostycznych z zagranicznych placówek medycznych (staż obserwacyjny)	14	
w tym:		
w Klinice Anestezjologii i Intensywnej Terapii	Ukraina	1
w Klinice Chirurgii Dziecięcej i Transplantacji Narządów	Ukraina	2
w Klinice Kardiologii	Ukraina	1
w Klinice Urologii Dziecięcej	Ukraina	1
w Ośrodku Audiologii, Foniatrii i Laryngologii	Ukraina	3
w Zakładzie Diagnostyki Obrazowej	Ukraina	2
w Klinice Gastroenterologii, Hepatologii, Zaburzeń Odżywiania i Pediatrii	Ukraina	1
w Klinice Nefrologii, Transplantacji Nerek i Nadciśnienia Tętniczego	Ukraina	2
W Zakładzie Mikrobiologii i Immunologii Klinicznej	Ukraina	1

WYKRES 26: **LICZBA LEKARZY ODBYWAJĄCYCH SZKOLENIE INDYWIDUALNE W IPCZD W LATACH 2006-2016**

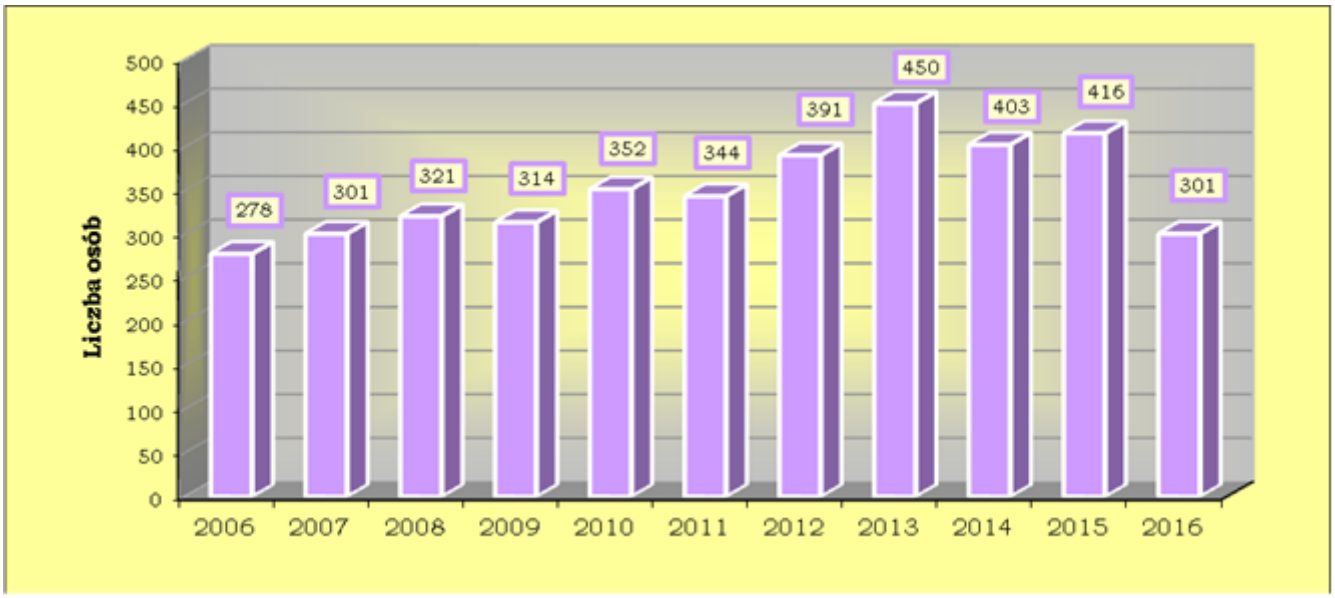

PRAKTYKI ZAWODOWE

W 2016 r. **773 studentów** wyższych uczelni medycznych, słuchaczy szkół podyplomowych i szkół policealnych odbyło:

Praktyki studenckie/zawodowe w ramach zawartych umów i porozumień	565 osób
w tym:	
w Klinice Rehabilitacji	348
w Klinice Pediatrii, Żywienia i Chorób Metabolicznych	189
w Klinice Chirurgii Dziecięcej i Transplantacji Narządów	1
w Klinice Neonatologii, Patologii i Intensywnej Terapii Noworodka	1
w poradni Psychiatrycznej	1
w Klinice Endokrynologii i Diabetologii	2
w Klinice Gastroenterologii, Hepatologii, Zaburzeń Odżywiania i Pediatrii	2
w Zakładzie Mikrobiologii i Immunologii Klinicznej	5
w Klinice Nefrologii, Transplantacji Nerek i Nadciśnienia Tętniczego	2
w Aptece Szpitalnej	4
w Klinice Onkologii	4
w Poradni Stomatologicznej dla Dzieci	1
w Zakładzie Biochemii, Radioimmunologii i Medycyny Doświadczalnej	2
w Zakładzie Medycyny Nuklearnej	2
w Klinice Okulistyki	1

Praktyki studenckie/zawodowe w ramach indywidualnych zgłoszeń	208 osób
w tym:	
w Klinice Pediatrii, Żywienia i Chorób Metabolicznych	48
w Klinice Rehabilitacji	22
w Ośrodku Audiologii i Foniatrii	3
w Klinice Neurologii i Epileptologii	22
w Klinice Endokrynologii i Diabetologii	3
w Klinice Chirurgii Dziecięcej i Transplantacji Narządów	13
w Aptece Szpitalnej	2
w Klinice Gastroenterologii, Hepatologii, Zaburzeń Odżywiania i Pediatrii	14
w Klinice Okulistyki	9
w Oddziale Otolaryngologii	9
w Klinice Onkologii	10
w Zakładzie Mikrobiologii i Imunologii Klinicznej	6
w Poradni Stomatologicznej dla Dzieci	1
w Zakładzie Psychologii Zdrowia	10
w Klinice Nefrologii, Transplantacji Nerek i Nadciśnienia Tętniczego	3
w Klinice Anestezjologii i Intensywnej Terapii	20
w Klinice Kardiologii	1
w Klinice Kardiochirurgii	5
w Klinice Neurochirurgii	1
w Zakładzie Genetyki Medycznej	1
w Poradni Chorób Płuc	3

w Izbie Przyjęć	1
w Zakładzie Medycyny Nuklearnej	1
W Klinice Urologii	1
w Pracowni Immunologii Transfuzjologicznej z Bankiem Krwi	1

WYKRES 27: **LICZBA STUDENTÓW/SŁUCHACZY ODBYWAJĄCYCH PRAKTYKI W IPCZD W LATACH 2006-2016**

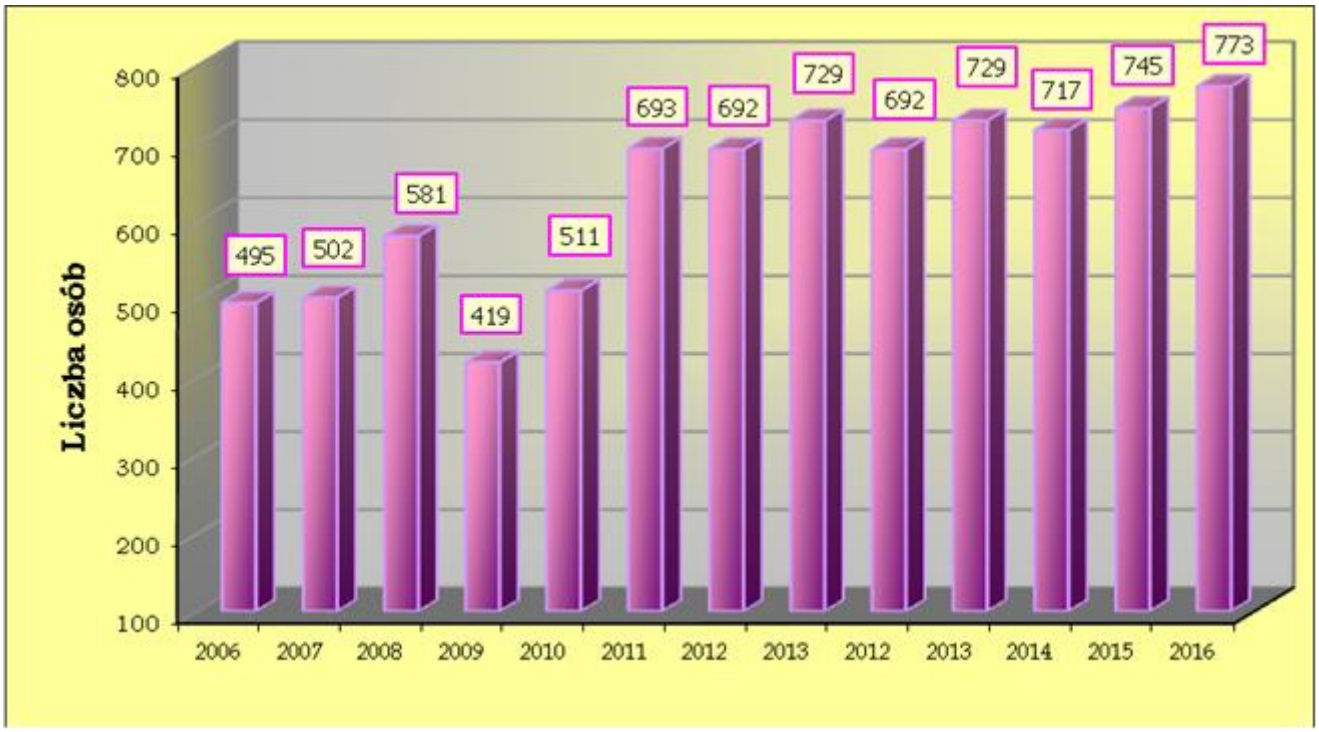

POSIEDZENIA KLINICZNE

Zorganizowano **17** posiedzeń klinicznych o charakterze szkoleń naukowo-szkoleniowych z udziałem osób spoza IPCZD.

Lp.	Jednostka organizacyjna	Tematy posiedzeń klinicznych	Referent/referenci	Data	Liczba uczestników
1	Oddział Otolaryngologii	Chrapiące dziecko w praktyce pediatrycznej - wytyczne dotyczące zasad diagnostyki i leczenia.	lek. med. Tomasz Grochowski lek. med. Magdalena Tomaszewska	12 stycznia 2016	46
2	Klinika Gastroenterologii, Hepatologii, Zaburzeń Odżywiania i Pediatrii	Choroba Wilsona - wytyczne postępowania oraz ocena metod diagnostyki i leczenia na podstawie bazy danych pacjentów Kliniki Gastroenterologii, Hepatologii, Zaburzeń Odżywiania i Pediatrii.	lek. med. Wojciech Jańczyk lek. med. Magdalena Naorniakowska dr n. med. Diana Kamińska lek. med. Anna Wiernicka dr n. med. Maciej Dądalski prof. dr hab. n. med. Piotr Socha	19 stycznia 2016	48
3	Oddział Audiologii i Foniatrii	Ocena noworodka skalą Brazeltona (skala NBASA).	mgr Danuta Garwarska-Kolek	02 luty 2016	50
4	Klinika Neurologii i Epileptologii	Zespoły demielinizacyjne ośrodkowego układu nerwowego u dzieci.	lek. med. Dariusz Chmielewski	16 luty 2016	52
5	Klinika Urologii Dziecięcej	Zaburzenia mikcji u dzieci.	dr hab. n. med. Małgorzata Baka-Ostrowska	01 marca 2016	39
6	Klinika Gastroenterologii, Hepatologii, Zaburzeń Odżywiania i Pediatrii oraz Klinika Kardiologii	Manifestacja wątrobowa choroby Kawasaki. Przegląd literatury i opis przypadków własnych.	lek. med. Anna Liber lek. med. Magdalena Naorniakowska dr n. med. Monika Kowalczyk prof. dr hab. n. med. Joanna Pawłowska	15 marca 2016	52
7	Zakład Mikrobiologii i Immunologii Klinicznej	Wirusowe ostre infekcje przewodu pokarmowego u pacjentów pediatrycznych – epidemiologia i algorytm diagnostyczno-kliniczny.	mgr Renata Grzywa	05 kwietnia 2016	39
8	Klinika Chirurgii Dziecięcej i Transplantacji Narządów	Rehabilitacja jelit w "zespole krótkiego jelita" - rola chirurga.	dr n. med. Dorota Broniszczak-Czyszek	19 kwietnia 2016	28
9	Zakład Zdrowia Publicznego	Profilaktyka otyłości od poczęcia.	mgr Aneta Grajda	10 maja 2016	25

10	Zakład Genetyki Medycznej	Wykorzystywanie w praktyce klinicznej sekwencjonowania nowej generacji: współpraca genetyka klinicznego i biologa molekularnego. Doświadczenia własne.	prof. dr hab. n. med. Małgorzata Krajewska-Walasek z Zespołem	17 maja 2016	38
11	Klinika Gastroenterologii, Hepatologii, Zaburzeń Odżywiania i Pediatrii	Zaburzenia karmienia jako wyzwanie kliniczne- doświadczenia Kliniki Gastroenterologii w zakresie odstawienia żywienia enteralnego i terapii u pacjentów z chorobami o podłożu neurologicznym i w zespołach wad wrodzonych.	dr n. med. Anna Rybak mgr Małgorzata Matuszczyk lek. med. Ewa Winnicka lek. med. Dorota Majak lek. med. Michał Szczepański prof. dr hab. n. med. Piotr Socha	21 czerwca 2016	55
12	Klinika Nefrologii, Transplantacji Nerek i Nadciśnienia Tętniczego	„Leki nie działają u tych, którzy ich nie biorą”- niedoceniana przyczyna naszych niepowodzeń.	prof. dr hab. n med. Ryszard Grenda	04 października 2016	55
13	Zakład Genetyki Medycznej	Sekwencjonowanie nowej generacji - nowa jakość w diagnostyce chorób mitochondrialnych.	dr n. med. Dorota Piekutowska-Abramczuk	18 października 2016	46
14	Zakład Mikrobiologii i Immunologii Klinicznej	Praktyczne aspekty diagnozowania i monitorowania zakażeń wirusowych w pediatrii.	dr n. med. Beata Kasztelewicz	08 listopada 2016	29
15	Klinika Kardiologii	Możliwość leczenia interwencyjnego przezskórnego wad wrodzonych serca u dzieci.	dr n. med. Maria Zubrzycka	22 listopada 2016	25
16	Zakład Psychologii Zdrowia	Trudne doświadczenia życiowe - czy można sobie z nimi poradzić. Koncepcja resilience i wzrostu potraumatycznego.	mgr Monika Stepnowska mgr Kinga Leszczyńska-Iwanicka	06 grudnia 2016	24
17	Klinika Gastroenterologii, Hepatologii, Zaburzeń Odżywiania i Pediatrii	Aktualne zalecenia ECCO/ESPGHAN dotyczące leczenia pacjentów z chorobą Crohna ilustrowane przypadkami klinicznymi.	dr hab. n. med. Jarosław Kierkuś lek. med. Monika Meglicka mgr Małgorzata Matuszczyk	20 grudnia 2016	22
Razem uczestników					**673**

Średnia liczba osób uczestniczących w posiedzeniu – 40 osób

WYKRES 28: **LICZBA OSÓB UCZESTNICZĄCYCH W POSIEDZENIACH KLINICZNYCH W IPCZD W LATACH 2006-2016**

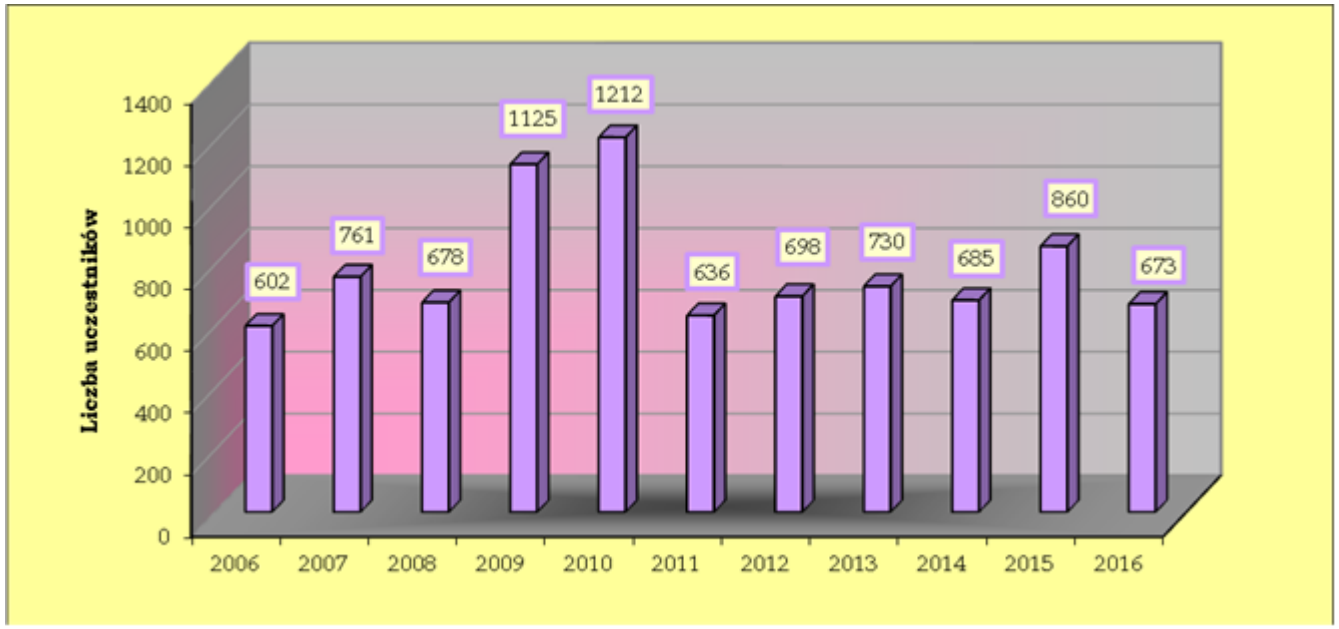

KURSY PODYPLOMOWE

Udział czynny (wykłady)

kursy specjalizacyjne	- 351 osoby
w tym	
- na terenie Instytutu	- 321
- poza Instytutem	- 30

Udział bierny (uczestnictwo)

kursy specjalizacyjne - 244 osób
w tym
- na terenie Instytutu - 21
- poza Instytutem - 223

kursy w ramach doskonalenia zawodowego - 28 osob
w tym
- poza Instytutem - 28

W IPCZD zorganizowano **29 kursów** w ramach ogólnopolskiego programu szkolenia Centrum Medycznego Kształcenia Podyplomowego, w których uczestniczyło **400 osób** z całego kraju, w tym:
27 kursów specjalizacyjnych dla lekarzy i lekarzy dentystów,
2 kursów specjalizacyjnych dla lekarzy realizowanych w ramach projektu systemowego współfinansowanego ze środków Unii Europejskiej

WYKAZ KURSÓW OBOWIĄZKOWYCH W RAMACH DANEJ DZIEDZINY SPECJALIZACJI ORGANIZOWANYCH NA ZLECENIE CENTRUM MEDYCZNEGO KSZTAŁCENIA PODYPLOMOWEGO W ROKU 2016

Lp.	Temat	Charakter kursu	Termin	Kierownik naukowy kursu	Organizator	Liczba uczestników
1	Neuroonkologia dziecięca	obowiązkowy w onkologii i hematologii dziecięcej	06-08.06.2016 r.	Prof. dr hab. n. med. Danuta Perek	Klinika Onkologii	4
2	Kurs atestacyjny z endokrynologii i diabetologii dziecięcej	obowiązkowy w endokrynologii i diabetologii dziecięcej - specjalizacja modułowa	06-17.06.2016 r.	Dr hab. n. med. Mieczysław Szalecki	Klinika Endokrynologii i Diabetologii	28
3	Wprowadzenie do specjalizacji w dziedzinie neurologii	obowiązkowy w neurologii dziecięcej- specjalizacja modułowa	13-17.06.2016 r.	Prof. dr hab. n. med. Katarzyna Kotulska-Jóźwiak	Klinika Neurologii i Epileptologii	18

4	Gastroenterologia dziecięca	obowiązkowy w gastroenterologii dziecięcej-specjalizacja modułowa	05-09.09.2016 r.	Prof. dr hab. n. med. Piotr Socha	Klinika Gastroenterologii, Hepatologii, Zaburzeń Odżywiania i Pediatrii	22
5	Postępy w diagnostyce i leczeniu wad serca u dzieci	obowiązkowy w kardiologii dziecięcej	05-09.09.2016 r.	Dr hab. n. med. Grazyna Brzezińska-Rajszys	Klinika Kardiologii	5
6	Pedoaudiologia	obowiązkowy w otorynolaryngologii dziecięcej – stary tryb +specjalizacja modułowa	07-09.09.2016 r.	Dr n. med. Katarzyna Iwanicka-Pronicka	Ośrodek Audiologii i Foniatrii	14
7	Polska Szkoła Hematologii i Onkologii Dziecięcej-postępy w hematologii i onkologii	obowiązkowy w onkologii i hematologii dziecięcej	12-14.09.2016 r.	Prof. dr hab. n. med. Danuta Perek	Klinika Onkologii	3
8	Wprowadzenie do kardiologii dziecięcej	obowiązkowy w kardiologii dziecięcej – specjalizacja modułowa	19-23.09.2016 r.	Dr hab. n. med. Grażyna Brzezińska-Rajszys	Klinika Kardiologii	11
9	Diagnostyka i leczenie nowotworów litych u dzieci	obowiązkowy w onkologii i hematologii dziecięcej	26-28.09.2016 r.	Prof. dr hab. n. med. Danuta Perek	Klinika Onkologii	3
10	Choroby spichrzeniowe-glikogenozy, choroby lizosomalne. Choroby peroksyzomalne.	obowiązkowy w pediatrii metabolicznej-specjalizacja modułowa	03-05.10.2016 r.	Prof. dr hab. n. med. Anna Tylki-Szymańska	Klinika Pediatrii, Żywienia i Chorób Metabolicznych	11
11	Zaburzenia przetwarzania słuchowego	obowiązkowy w audiologii i foniatrii - specjalizacja modułowa	03-05.10.2016 r.	Dr n. med. Joanna Ratyńska	Ośrodek Audiologii i Foniatrii	17
12	Diagnostyka i leczenie wad wrodzonych serca - część I	obowiązkowy w kardiologii dziecięcej - specjalizacja modułowa	03-07.10.2016 r.	Dr hab. n. med. Grażyna Brzezińska-Rajszys	Klinika Kardiologii	11
13	Postępy w diagnostyce i leczeniu chorób o podłożu immunologicznym.	obowiązkowy w immunologii klinicznej	11-12.10.2016 r.	Prof. dr hab. n. med. Ewa Bernatowska	Klinika Immunologii	2

14	Neuroonkologia dziecięca	obowiązkowy w onkologii i hematologii dziecięcej - specjalizacja modułowa	17-19.10.2016 r.	Prof. dr hab. n. med. Danuta Perek	Klinika Onkologii	12
15	Leczenie wad wrodzonych serca	obowiązkowy w kardiochirurgii	17-21.10.2016 r.	Prof. dr hab. n. med. Bohdan Maruszewski	Klinika Kardiochirurgii	12
16	Diagnostyka i leczenie wad wrodzonych serca - część II	obowiązkowy w kardiologii dziecięcej - specjalizacja modułowa	24-28.10.2016 r.	Dr hab. n. med. Grażyna Brzezińska-Rajszys	Klinika Kardiologii	10
17	Transplantologia kliniczna	obowiązkowy w nefrologii dziecięcej - specjalizacja modułowa	02-04.11.2016 r.	Prof. dr hab. n. med. Ryszard Grenda	Klinika Nefrologii, Transplantacji Nerek i Nadciśnienia Tętniczego	20
18	Wybrane patologie układu krążenia	obowiązkowy w kardiologii dziecięcej - specjalizacja modułowa	14-18.11.2016 r.	Dr hab. n. med. Grażyna Brzezińska-Rajszys	Klinika Kardiologii	9
19	Wprowadzenie do specjalizacji w onkologii i hematologii dziecięcej	obowiązkowy w onkologii i hematologii dziecięcej - specjalizacja modułowa	14-18.11.2016 r.	Prof. dr hab. n. med. Danuta Perek	Klinika Onkologii	11
20	Postępy w immunologii klinicznej. Pierwotne i wtórne niedobory odporności	obowiązkowy w immunologii klinicznej- specjalizacja modułowa	16-17.11.2016 r.	Prof. dr hab. n. med. Ewa Bernatowska	Klinika Immunologii	18
21	Diagnostyka i leczenie zaburzeń przewodzenia i rytmu serca u dzieci	obowiązkowy w kardiologii dziecięcej - specjalizacja modułowa	21-25.11.2016 r.	Prof. dr hab. n. med. Katarzyna Bieganowska	Klinika Kardiologii	14
22	Wprowadzenie do specjalizacji w endokrynologii i diabetologii dziecięcej	obowiązkowy w endokrynologii i diabetologii dziecięcej -specjalizacja modułowa	21-25.11.2016 r.	Dr hab. n. med. Mieczysław Szalecki	Klinika Endokrynologii i Diabetologii	8
23	Leczenie wad wrodzonych serca u noworodków	obowiązkowy w kardiochirurgii	28.11-02.12.2016 r.	Prof. dr hab. n. med. Bohdan Maruszewski	Klinika Kardiochirurgii	18
24	Postępy w onkologii dziecięcej	obowiązkowy w onkologii i hematologii dziecięcej - specjalizacja modułowa	05-09.12.2016 r.	Prof. dr hab. n. med. Danuta Perek	Klinika Onkologii	10

25	Opieka stomatologiczna nad dzieckiem z zaburzeniami ogólnoustrojowymi i chorobą przewlekłą	obowiązkowy w stomatologii dziecięcej - specjalizacja modułowa	05-09.12.2016 r.	Dr n. med. Ewa Krasuska-Słowińska	Poradnia Stomatologiczna dla Dzieci	49
26	Leczenie żywieniowe	obowiązkowy w gastroenterologii dziecięcej- specjalizacja modułowa	12-16.12.2016 r.	Dr hab. n. med. Jarosław Kierkuś	Klinika Gastroenterologii, Hepatologii, Zaburzeń Odżywiania i Pediatrii	21
27	Postępy w diagnostyce i leczeniu chorób układu krążenia	obowiązkowy w kardiologii dziecięcej - specjalizacja modułowa	12-16.12.2016 r.	Dr hab. n. med. Grażyna Brzezińska-Rajszys	Klinika Kardiologii	8
RAZEM						**369 osoby**

WYKAZ KURSÓW SPECJALIZACYJNYCH ORGANIZOWANYCH W RAMACH PROGRAMU OPERACYJNEGO
„ WIEDZA EDUKACJA ROZWÓJ ”
WSPÓŁFINANSOWANEGO PRZEZ UNIĘ EUROPEJSKĄ W ROKU 2016

Fundusze Europejskie Wiedza Edukacja Rozwój

Unia Europejska Europejski Fundusz Społeczny

Lp.	Temat	Charakter kursu	Termin	Kierownik naukowy kursu	Organizator	Liczba uczestników
1	Medycyna fizykalna i balneologia	obowiązkowy w rehabilitacji medyczne j-specjalizacja modułowa	12-23.09.2016 r.	Dr hab. n. med. Małgorzata Łukowicz	Klinika Rehabilitacji	11
2	Mózgowe porażenie dziecięce	obowiązkowy w rehabilitacji medyczne j-specjalizacja modułowa	28-30.11.2016 r.	Dr hab. n. med. Małgorzata Łukowicz	Klinika Rehabilitacji	20
RAZEM						**31 osób**

WYKRES 29: **LICZBA KURSÓW ZORGANIZOWANYCH W IPCZD NA ZLECENIE CENTRUM MEDYCZNEGO KSZTAŁCENIA PODYPLOMOWEGO W LATACH 2006-2016**

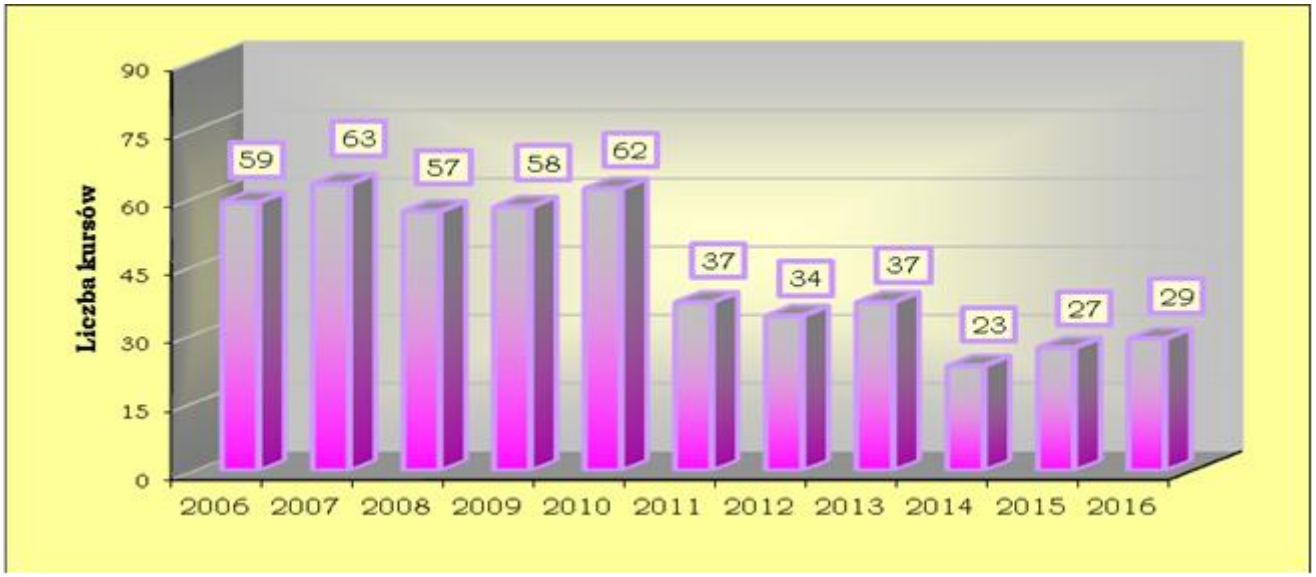

WYKRES 30: **LICZBA UCZESTNIKÓW NA KURSACH ZORGANIZOWANYCH W IPCZD W LATACH 2006-2016**

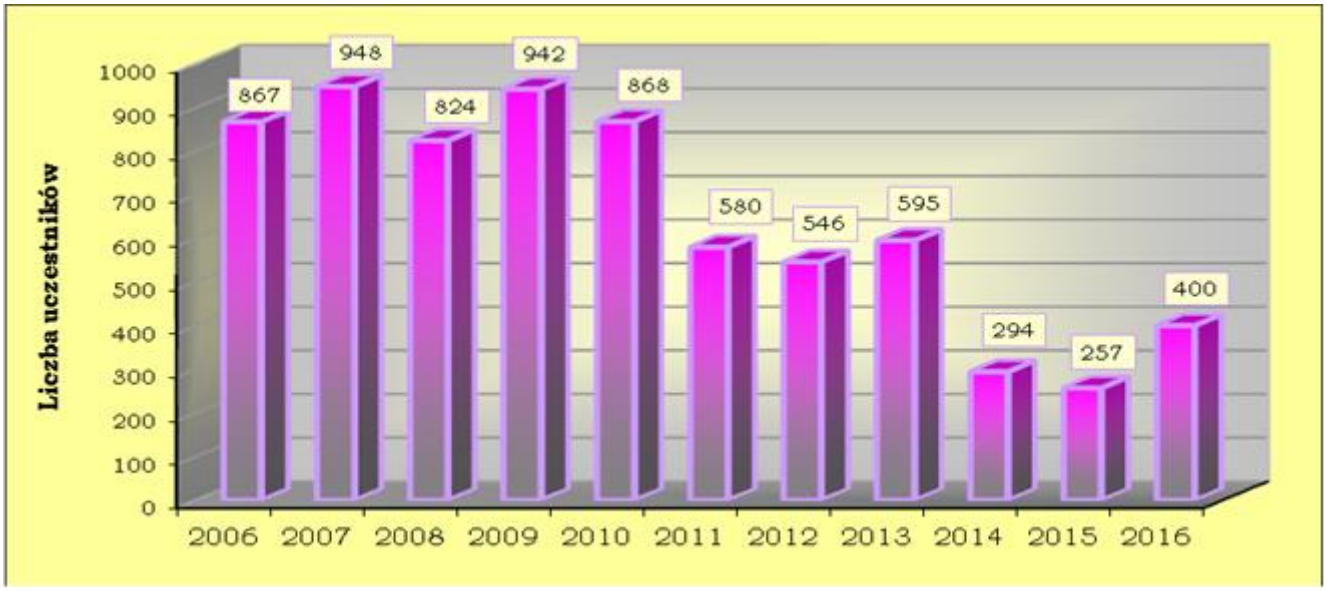

SPECJALIZACJE MAGISTRÓW

FIZJOTERAPEUTÓW

Miejsca akredytacyjne przyznane przez Ministra Zdrowia

Nazwa Kliniki	Nazwa specjalizacji	Liczba przyznanych miejsc szkoleniowych	Liczba miejsc wykorzystanych	
			przez pracowników	przez osoby z zewnątrz
Klinika Rehabilitacji	fizjoterapia	9	1	8

Liczba fizjoterapeutów, którzy kontynuują specjalizację poza IPCZD
w ramach przyznanych miejsc akredytacyjnych w innych placówkach **- 2**

DIAGNOSTÓW LABORATORYJNYCH

Liczba magistrów, którzy kontynuują specjalizację poza IPCZD	13
w tym:	
mikrobiologię medyczną	3
laboratoryjną immunologię medyczną	3
laboratoryjną diagnostykę medyczną	3
laboratoryjna genetyka kliniczna	2
laboratoryjna transfuzjologia medyczna	2

Liczba magistrów, którzy ukończyli specjalizację	4
w tym:	
mikrobiologię medyczną	2
laboratoryjną transfuzjologię medyczną	1
laboratoryjną diagnostykę medyczną	1

PSYCHOLOGÓW

Liczba magistrów, którzy kontynuują specjalizację poza IPCZD, tym	5
w tym:	
psychologię kliniczną	4
neuropsychologię	1

FARMACEUTÓW

Liczba magistrów, którzy kontynuują specjalizację poza IPCZD	2

w tym:	
farmacja szpitalna	2

Liczba farmaceutów, którzy ukończyli specjalizację	**2**
w tym:	
farmację kliniczną	2

INNYCH SPECJALNOŚCI

Liczba magistrów, którzy kontynuują specjalizację poza IPCZD	**2**
w tym:	
w tym fizykę medyczną	2

SZKOLENIA INDYWIDUALNE MAGISTRÓW

W zakładach i klinikach IPCZD przeszkolono ogółem	**42 magistrów**
w tym:	
w Zakładzie Psychologii Zdrowia	16
w Pracowni Zgodności Tkankowej	4
w Klinice Pediatrii , Żywienia i Chorób Metabolicznych	7
w Klinice Endokrynologii i Diabetologii Dziecięcej	1
w Zakładzie Genetyki Medycznej	4
w Klinice Rehabilitacji	3
w Aptece	1
w Klinice Neonatologii, Patologii i Intensywnej Terapii Noworodka	1
w Klinice Onkologii	1
w Zespole Poradni Specjalistycznych, w tym:	4
W Poradni Psychiatrycznej dla Dzieci i Młodzieży	1
Poradi Dermatologicznej	1
w Poradni Ginekologii Dziecięcej	1
w Poradni Chorób Płuc	1

WYKRES 31: **LICZBA MAGISTRÓW ODBYWAJĄCYCH SZKOLENIE INDYWIDUALNE W IPCZD W LATACH 2008-2016**

DZIAŁALNOŚĆ SZKOLENIOWA PIONU PIELĘGNIARSKIEGO

W ROKU 2016

STUDIA PODYPLOMOWE , SZKOLENIA SPECJALIZACYJNE

Ukończone poza IPCZD:
Specjalizacja w dziedzinie pielęgniarstwa operacyjnego – 7
Specjalizacja w dziedzinie pielęgniarstwa pediatrycznego – 1osoba
Specjalizacja w dziedzinie pielęgniarstwa chirurgicznego – 1 osoba
Specjalizacja w dziedzinie pielęgniarstwa anestezjologicznego i intensywnej opieki – 6 osób
W trakcie realizacji poza IPCZD:
- Studia podyplomowe Organizacja i Zarządzanie w Ochronie Zdrowi - 2 osoby

Specjalizacja w dziedzinie organizacji i zarządzania w ochronie zdrowia – 2 osoby
Specjalizacja w dziedzinie pielęgniarstwa operacyjnego – 5 osób
Specjalizacja w dziedzinie pielęgniarstwa anestezjologicznego i intensywnej opieki – 6 osób
Specjalizacja w dziedzinie pielęgniarstwa pediatrycznego - 2 osoby

WYKAZ KURSÓW

Lp.	Temat	Termin	Liczba uczestników
	Kurs specjalistyczny w zakresie dializoterapii	18.02.2016r – 29.03.2016r	21
	Kurs specjalistyczny w zakresie edukator w cukrzycy	05.03.2016r. – 24.04.2016r.	23 (w tym 2 z CZD)
	Kurs specjalistyczny w zakresie resuscytacji krążeniowo – oddechowej ; 2 edycje	08.02.2016r. – 19.02.2016r.	22 (w tym 21 z CZD)
	Kurs specjalistyczny w zakresie resuscytacji krążeniowo – oddechowej ; 2 edycje	14.11.2016r. – 30.11.2016r.	17 (w tym 11 z CZD)

KSZTAŁCENIE PODYPLOMOWE ORGANIZOWANE POZA IPCZD

Lp.	Nazwa kształcenia podyplomowego	Liczba osób
	Kurs kwalifikacyjny *w dziedzinie* „Pielęgniarstwa anestezjologicznego i intensywnej opieki”	**4**
	Kurs kwalifikacyjny w dziedzinie pielęgniarstwa operacyjnego	**1**
	Kurs kwalifikacyjny w dziedzinie pielęgniarstwa chirurgicznego	**1**
	Kurs kwalifikacyjny w dziedzinie pielęgniarstwa rodzinnego	**1**
	Kurs specjalistyczny w zakresie ordynowanie leków i wypisywanie recept	**1**
	Kurs specjalistyczny w zakresie resuscytacji krążeniowo - oddechowej	**10**
	Kurs specjalistyczny w zakresie „szczepienia ochronne”	**14**

	Kurs specjalistyczny w zakresie „Wykonywanie i interpretacja EKG” dla pielęgniarek i położnych	**4**
	Kurs specjalistyczny w zakresie „Wywiad i badanie fizykalne dla pielęgniarek i położnych”	**1**
	Szkolenie pielęgniarek i położnych. dokonujących przetaczania krwi i jej składników	**50**
	Warsztaty „Kształcenie podyplomowe pielęgniarek i położnych- nowe wyzwania”	**1**
	Kurs dokształcający „Profilaktyka i leczenie noworodka, dzieci i młodzieży	**2**
RAZEM		90

SZKOLENIA WEWNĄTRZSZPITALNE

Lp.	Nazwa szkolenia	Liczba osób
	Prawa pacjenta	**234**
	„Wstrzyknięcia dożylne, kroplowe przetaczanie dożylnych płynów innych niż krew i środki krwiopochodne” (nadanie uprawnień)	**10**
	Szkolenie w Oddziale Dziennym Chemioterapii	**5**
	Szkolenie w zakresie resuscytacji krążeniowo – oddechowej, zgodnie ze Standardami 2015ERR w zakresie podstawowych zabiegów resuscytacyjnych u dorosłych i dzieci.	**126**
	Szkolenie „Audytor wewnętrzny Systemu Zarządzania Jakością ISO 9001:2015	**7**
	Szkolenie „ Lider obsługi pacjenta”	**1**
	Szkolenie „Status zawodowy pielęgniarki i położnej- odpowiedzialność prawna za błąd medyczny w świetle orzecznictwa sądowego”.	**1**
	Szkolenie „Światowe standardy profilaktyki zakażeń szpitalnych”.	**1**
	Szkolenie "Prawa lekarza a prawa pacjenta"	**47**
	Szkolenie „ Komunikacja interpersonalna”	**43**
	Warsztaty „Trudny pacjent” czyli jak sobie radzić w sytuacjach z pacjentem zdenerwowanym i roszczeniowym	**13**
RAZEM		**488**

PRAKTYKI

	Studenci Uniwersytetów Medycznych z Wydziału:	
1	Warszawski Uniwersytet Medyczny, *Dziekanat Wydziału Nauki o Zdrowiu*, ul. Żwirki i Wigury 61	22 osoby
2	Gdański Uniwersytet Medyczny, ul. Marii Skłodowskiej-Curie 3a	1 osoba
3	Uniwersytet Medyczny we Wrocławiu	1 osoba
4	Wyższa Szkoła Gospodarki Krajowej w Kutnie	1 osoba
5	Radomska Szkoła Wyższa, ul. Zubrzyckiego 2	4 osoby
6	UNIVERSITY OF SOUTHAMPTON, UK	1 osoba

7	RWTHAACHEN UNIVERSITY	1 osoba
8	AHE / studia licencjackie /wydział zamiejscowy w Warszawie	3 osoby
9	Uniwersytet Medyczny w Łodzi	1 osoba
10	Uczelnia Warszawska im. Marii Skłodowskiej-Curie ul. Łabiszyńska	25 osób
11	Akademia Wychowania Fizycznego, Warszawa, ul. Marymoncka	3 osoby

UDZIAŁ W TOWARZYSTWACH / ORGANIZACJACH NAUKOWYCH

mgr Grażyna Piegdoń – członek: Polskiego Stowarzyszenia Pielęgniarek Pediatrycznych, Polskiego Towarzystwa Pielęgniarskiego, Stowarzyszenia Menedżerów Pielęgniarstwa, Rady Głównej Federacji Polskich Towarzystw Medycznych

mgr Teresa Pych – Konsultant wojewódzki w dziedzinie Pielęgniarstwa Pediatrycznego (Mazowsze), członek Polskiego Stowarzyszenia Pielęgniarek Pediatrycznych

mgr Alicja Szewczyk – Członek stowarzyszenia : Polskie Stowarzyszenie Pielęgniarek Pediatrycznych od 1996

Przewodnicząca Zarządu stowarzyszenia: Polska Federacja Edukacji w Diabetologii od 2006 roku

Członek Europejskiego Stowarzyszenia Pielęgniarek w Diabetologii – FEND (Federation of European Nurses in Diabetes) od 2006 roku

Członek Polskiego Towarzystwa Diabetologicznego od 2011r.

Honorowy członek rady naukowej Analiza Przypadków w pielęgniarstwie i położnictwie – wydawnictwo PZWL

Konsultant krajowy w dziedzinie pielęgniarstwa diabetologicznego od grudnia 2014r.

mgr Renata Koczan - Wiceprzewodnicząca Zarządu Stowarzyszenia Polska Federacja Edukacji w Diabetologii,

mgr Agnieszka Matosek – Czarnecka – Pełnomocnik Samorządu Pielęgniarek i Położnych

mgr Elżbieta Dróżdż – Kubicka - Prezes Zarządu Polskiego Stowarzyszenia Pielęgniarek Pediatrycznych, Przewodnicząca Koła Naukowego Pielęgniarek i Położnych przy IPCZD do marca 2016r.

Członek NRPIP, członek WOIPIP, członek Rady Programowej magazynu Pielęgniarek i Położnych, przewodnicząca Komisji Kształcenia przy WOIPIP, członek Komisji Kontroli Ośrodków Kształcenia przy NIPIP

mgr Maria Narojczyk – członek Zarządu Fundacji Ex Animo im. Marii Sapiechy,, Polskiego Stowarzyszenia Pielęgniarek Pediatrycznych, Polskiego Stowarzyszenia Pielęgniarek Onkologicznych, v- ce Przewodnicząca Koła Naukowego Pielęgniarek i Położnych przy IPCZD,

piel. specjalistka Maria Podemska – Prezes Fundacji Dzieci Żywione Inaczej

mgr Bożena Król - członek Polskiego Stowarzyszenia Pielęgniarek Pediatrycznych, Polskiego Stowarzyszenia Pielęgniarek Onkologicznych, Koła Naukowego Pielęgniarek i Położnych przy IPCZD

mgr Barbara Burzyńska członek Zarządu Polskiego Stowarzyszenia Pielęgniarek Pediatrycznych, sekretarz Zarządu

- **mgr Anna Tkaczyk** powołana przez Ministerstwo Zdrowia jako członek Państwowej Komisji Egzaminacyjnej w celu przygotowania i poprowadzenia Egzaminu Państwowego w zakresie Specjalizacji Neonatologicznej
- **mgr Robert Walenciuk** powołany przez Ministerstwo Zdrowia jako członek Państwowej Komisji Egzaminacyjnej w celu przygotowania i poprowadzenia Egzaminu Państwowego w zakresie Specjalizacji Neonatologicznej

KONFERENCJE ZORGANIZOWANE PRZEZ DZIAŁ ORGANIZACJI PRACY PIELEGNIARSKIEJ

VII Ogólnopolska Konferencja Naukowo – Szkoleniowa „Jesienne Spotkania Pediatryczne", 02.10.2016r. Warszawa
I Ogólnopolska Konferencja Naukowa „Badania Naukowe w Pielęgniarstwie" organizator WOIPIP , współorganizacja IPCZD, 04.11.2016r. , Warszawa

UDZIAŁ CZYNNY W KONFERENCJACH

Podemska Maryla *(Klinika Pediatrii, Żywienia i Chorób Metabolicznych)*
Konferencja: Naukowo – Szkoleniowa „Domowe Żywienie Enteralne" Warszawa, 09.12.2016r.
wykład „Rola pielęgniarki w żywieniu enteralnym"-
Konferencja : „Wybrane elementy z anestezjologii i intensywnej terapii pediatrycznej" *Turzno k/ Torunia 15 – 16 .04..2016r*
Wykład Opieka nad cewnikiem centralnym w czasie żywienia pozajelitowego
Kowalczyk Estera, mgr Mateusiak Agnieszka *(Klinika Anestezjologii; - OIT 2)* Sympozjum Studenckiego Koła Naukowego TIWA przy WUM; Warszawa , 13.04.2016r.
Wykład: „Specyfika i odrębności pooperacyjnej intensywnej terapii dziecięcej"
mgr Dróżdż – Kubicka Elżbieta (Klinika Rehabilitacji Neurologicznej i Pediatrycznej) X Ogólnopolski Zjazd Położniczo – Neonatologiczno – Pediatryczny, Kołobrzeg; 14 – 17 04.2016r
Wykład: „Pacjent z łamliwością kości"
III Ogólnopolska Konferencja Pielęgniarstwo Pediatryczne – nowe wyzwania" Ostróda 04.11.2016r,
Udział czynny: prowadzenie sesji podczas konferencji
VII Ogólnopolska konferencja Naukowa „Jesienne spotkania pediatryczne"; 02.10.2016r. Warszawa październik 2016r.
Udział czynny: prowadzenie sesji podczas konferencji
mgr Narojczyk Maria *(Klinika Onkologii; Odział Dzienny Chemioterapii)*
Konferencja – Ogólnopolskie studenckie dni pielęgniarstwa klinicznego. PEDIATRIA – Dziecko wobec zagrożeń cywilizacyjnych XXI wieku. Warszawa, 22.04.2016r.
Wykład: Niepokojące objawy mogące sugerować obecność choroby nowotworowej u dzieci – rola pielęgniarki"
mgr Alicja Szewczyk *(Klinika Diabetologii i Endokrynologii)*
Wykład „Pielęgniarka w cukrzycy" Konferencja pod hasłem „Cukrzyca: Prewencja, edukacja, klinika, rehabilitacja", Organizator: Zakład Pielęgniarstwa w Instytucie Ochrony Zdrowia Państwowej Wyższej Szkoły Zawodowej w Tarnowie, 15. 03. 2016 r. Tarnów
Wykład „ Zwiększenie zaangażowania pacjentów w proces leczenia cukrzycy – Free Style Auto –Assist.2.0 nowe możliwości" XV Konferencja Sekcji Pediatrycznej Polskiego Towarzystwa Diabetologicznego, 07-09.04.2016r. Rzeszów
Wykład „ Organizacja opieki i edukacji diabetologicznej nad pacjentem z cukrzycą w lecznictwie ambulatoryjnym i stacjonarnym - raport Edukacja w cukrzycy. Brakujące ogniwo

do osiągnięcia sukcesu" XV Konferencja Sekcji Pediatrycznej Polskiego Towarzystwa Diabetologicznego, 07-09.04.2016r. Rzeszów

Wykład „ Zalecenia Polskiej Federacji Edukacji w Diabetologii, konsultantów krajowych w dziedzinach: pielęgniarstwa, pielęgniarstwa diabetologicznego i epidemiologicznego, poprawą jakości opieki diabetologicznej" XV Konferencja Sekcji Pediatrycznej Polskiego Towarzystwa Diabetologicznego, 07-09.04.2016r. Rzeszów

Wykład „Zalecenia Polskiej Federacji Edukacji w Diabetologii, konsultantów krajowych w dziedzinach: pielęgniarstwa, pielęgniarstwa diabetologicznego i pielęgniarstwa epidemiologicznego w praktyce zawodowej" III Konferencja Naukowo-Szkoleniową pod hasłem „CUKRZYCA DZIŚ - wielopoziomowe zadanie", Szpital Kliniczny im. Andrzeja Mielęckiego Śląskiego Uniwersytetu Medycznego w Katowicach 17.06. 2016r.

Wykład „ Rozwój i miejsce pielęgniarstwa diabetologicznego w Polsce", 21 Konferencja Fundacji Europejskich Pielęgniarek Diabetologicznych (Foundation of European Nurses in Diabetes – FEND) w Monachium 9–10. 09.2016

Wykład „Standard pielęgniarskiej praktyki klinicznej na stanowisku edukatora ds. diabetologii – potrzeba czy konieczność?" , IV edycja ogólnopolskiej konferencji „Zadania pielęgniarki i położnej w terapii cukrzycy" 24.09.2016r. Warszawa

Wykład „Zalecenia w opiece diabetologicznej Polskiej Federacji Edukacji w Diabetologii i konsultantów krajowych w dziedzinach pielęgniarstwa, pielęgniarstwa diabetologicznego i epidemiologicznego w praktyce pielęgniarki i położnej" XI Konferencja Naukowo-Szkoleniowa z cyklu „Pacjent –Pielęgniarka partnerzy w działaniu" 19-20.05.2016r. Kraków

Prowadzenie warsztatów „Praktyczne aspekty codziennego życia osoby z cukrzycą z wykorzystaniem nowoczesnych technologii wspierających terapię" Warszawa 17.09.2016r. XIII Kongres Pielęgniarek Polskich 15-17.09.2016r. Warszawa

Wykład „ Cukrzyca w środowisku nauczania" Pierwsza konferencja naukowo-szkoleniowa „Z cukrzyca na TY , nie daj się" 19.11.2016r. Warszawa –Białołęka

Wykład „Pielęgniarstwo diabetologiczne - aktualne wytyczne" XI Ogólnopolska Konferencja PFED. „Insulinoterapia – dokąd zmierzamy", czas i miejsce: 9.12. 2016 Warszawa

Prowadzenie warsztatów „Opieka diabetologiczna osób starszych na podstawie Zaleceń Polskiej Federacji Edukacji w Diabetologii i konsultantów krajowych w dziedzinach: pielęgniarstwa, pielęgniarstwa diabetologicznego i epidemiologicznego" Konferencja Naukowo-Szkoleniowa „Człowiek starszy – medyczne i społeczne aspekty opieki", Ciechanów, 22 kwietnia 2016 r.

Wykład „Zalecenia opieki diabetologicznej dla dzieci i młodzieży na podstawie zaleceń PFED i Konsultanta krajowego , VII Ogólnopolska Konferencja Naukowo-Szkoleniowa, Jesienne spotkania pediatryczne" Organizatorzy: Instytut Pomnik-Centrum Zdrowia Dziecka, Warszawska Okręgowa Izba Pielęgniarek i Położnych, Polskie Stowarzyszenie Pielęgniarek Pediatrycznych 30.09.2016r. Warszawa

Wykład „Edukacja diabetologiczna dzieci i młodzieży z cukrzycą , ważnym elementem Terapii" II Ogólnopolska Konferencja Naukowo-Szkoleniowa Polskiego Towarzystwa Dietetyki 1.10.2016r. Warszawa

Sesje Plakatowe

Opieka pielęgniarska nad dzieckiem z cukrzycą typu 1 w placówce oświatowej, XV Konferencja Sekcji Pediatrycznej Polskiego Towarzystwa Diabetologicznego, 07-09.04.2016r. Rzeszów

Zalecenia w opiece diabetologicznej Polskiej Federacji Edukacji w Diabetologii, konsultantów krajowych w dziedzinach: pielęgniarstwa, pielęgniarstwa diabetologicznego i

epidemiologicznego - ABC dla każdej pielęgniarki i położnej , XVII Zjazd Naukowy Polskiego Towarzystwa Diabetologicznego 5-7.05.2016r. Kielce
Raport „Edukacja w cukrzycy. Brakujące ogniwo do osiągnięcia sukcesu". , XVII Zjazd Naukowy Polskiego Towarzystwa Diabetologicznego 5-7.05.2016r. Kielce
Wskaźniki i mierniki jakości edukacji diabetologicznej prowadzonej przez pielęgniarkę i położną na stanowisku edukatora ds. diabetologii. 21 Konferencja Fundacji Europejskich Pielęgniarek Diabetologicznych (Foundation of European Nurses in Diabetes – FEND) w Monachium 9–10. 09.2016

INNE

1.Kierownik merytoryczny Poradnika diabetologicznego" nr 1/2016, dodatek specjalny do czasopisma „Analiza przypadków w pielęgniarstwie i położnictwie" Wydawnictwo PZWL
2. Drugie wydanie podręcznika „Cukrzyca" pod redakcją J. Sieradzkiego, L. Czupryniaka i M.T. Małeckiego. Współautor rozdziału „Rola pielęgniarki w opiece diabetologicznej" ViaMedica , Gdańsk 2016.
3. Artykuł „Różne oblicza cukrzycy u dzieci" dodatek wydanie kwartalnika „Twój Junior" dodatek poświęcony cukrzycy dzieci, 2016r. Wydawnictwo PZWL
4. Wyróżnienie „Udział w sesji posterowej VII Ogólnopolskiej Konferencji Naukowo-Szkoleniowej, Jesienne spotkania pediatryczne" Organizatorzy: Instytut Pomnik-Centrum Zdrowia Dziecka, Warszawska Okręgowa Izba Pielęgniarek i Położnych, Polskie Stowarzyszenie Pielęgniarek Pediatrycznych 30.09.2016r. Warszawa
5. Artykuł „Jak prawidłowo wykonywać pomiary glikemii" Diabetyk , październik 2016r.
6. Artykuł „ Po co nam samokontrola" Diabetyk, wrzesień 2016r.
7. Artykuł „Domowe laboratorium" Diabetyk, listopad 2016r.
8.Opiekun zajęć praktycznych na kursie specjalistycznym Edukator w cukrzycy: Organizator kursu Państwowa Wyższa Szkoła Zawodowa w Płocku (listopad, grudzień 2016r.)
9.Redakcja naukowa: Vademecum pielęgniarstwa diabetologicznego (2016r) wydawnictwo PZWL : Zeszyty:
- Edukacja pacjenta i psychodiabetologia
- Terapia cukrzycy. Ocena kliniczna
- Edukacja terapeutyczna cukrzycy
- Zakażenia w cukrzycy – istotny problem kliniczny
- Cukrzyca u osób w wieku podeszłym
- Powikłania w cukrzycy
10. Artykuł w Zeszycie 1 Edukacja pacjenta i psychodiabetologia „ Działania edukatora ds. diabetologii w profilaktyce i terapii cukrzycy. Samokontrola –integralną częścią terapii"
11. Artykuł w Zeszycie 3 Edukacja terapeutyczna cukrzycy „Edukacja w cukrzycy równoważnym elementem leczenia"
12. Artykuł „opieka pielęgniarki szkolnej nad dzieckiem z cukrzycą" Analiza przypadków w pielęgniarstwie i położnictwie , Wydawnictwo PZWL Nr 1/2016r.

Eliza Zalewska (Klinika Chirurgii Dziecięcej i Transplantacji Narządów) artykuł do kwartalnika „Po prostu żyj" Październik 2016r.
Tytuł artykułu: „ Higiena i pielęgnacja małego stomika"

UDZIAŁ BIERNY W KONFERENCJACH, SYMPOZJACH, SZKOLENIACH

Lp.	Temat Konferencji	Data	Liczba uczestników
	Opieka nad pacjentem i bezpieczeństwo pielęgniarki, czyli jak stawiać czoło codziennym wyzwaniom?	**21 – 23. 04.2016**	**1**
	III Ogólnopolska konferencja „Pielęgniarstwo Pediatryczne - nowe wyzwania”	**21 – 22.06.2016**	**7**
	Konferencja „Zadania Okręgowej Komisji Rewizyjnej w Samorządzie Pielęgniarek i Położnych	**03.06.2016r**	**1**
	Konferencja „Postępy w chirurgii wątroby”	**09.12.2016r.**	**7**
	XIII Sympozjum interdyscyplinarne „Postępy w chirurgii wątroby, dróg żółciowych i trzustki u dzieci”	**09 - 10. 11. 2016r**	**16**
	Status zawodowy pielęgniarek i położnych. Odpowiedzialność prawna za błąd medyczny w świetle orzecznictwa sądowego.	**18.03.2016r**	**2**
	Praca z trudnym pacjentem	**04.06.2016r**	**1**
	Konferencja „Opieka wspomagająca rozwój noworodka w Intensywnej Terapii”	**23.12.2016r.**	**1**
	Konferencja „Prawo a medycyna”	**14.11.2016r**	**7**
	Międzynarodowa Konferencja Naukowo-Badawcza NEONATUS	**29 -30.09.2016r**	**2**
	Postępy w anestezjologii i intensywnej terapii dzieci i noworodków	**02.06.2016r**	**3**
	Konferencja „Choroby autoimmunizacyjne, niedobory odporności u dzieci”	**19 – 20.02.2016r**	**1**
	Konferencja „Szczepienia ochronne”	**22.04.2016r.**	**1**
	IX Ogólnopolski Dzień Szczepień	**09.12.2016r.**	**5**
	Akademia SM . Warsztaty neurologiczne dla pielęgniarek	**18.06.2016**	**2**
	II Ogólnopolska Konferencja Pielęgniarek ds. Stwardnienia Rozsianego	**24.09.2016r.**	**2**
	Zasady ochrony danych osobowych w działalności Samorządu Zawodowego oraz w działalności pielęgniarek i położnych. Nowe uprawnienia zawodowe pielęgniarki i położnej – szanse i zagrożenia.	**29.06.2016r.**	**1**
	Budowanie porozumienia z pacjentem	**03.12.2016r**	**1**
	„Akademia serca” – V Konferencja Kardiologiczna o problemach dzieci z wadą serca	**12 – 13. 11. 2016**	**3**
	I Ogólnopolska Interdyscyplinarna Konferencja Naukowa Bezpieczeństwo Pacjenta w Podmiotach Systemu Ochrony Zdrowia	**20.01.2016r**	**1**
	X Ogólnopolski Zjazd Położniczo- Neonatologiczno - Pediatryczny	**14 – 17. 04.2016r.**	**4**
	I Konferencja Naukowa „Zastosowanie badań naukowych w praktyce pielęgniarskiej”	**04.11.2016r**	**3**
	Światowy Dzień Nerki	**11.03.2016r.**	**1**
	XXI Postępy w Dializoterapii Otrzewnowej	**09 – 11.04.2016r**	**1**
	Interdyscyplinarna Szkoła Zimowa „Postępy w Neonatologii”	**25 – 29.02.2016r.**	**5**
	VII Ogólnopolska Konferencja Naukowo – Szkoleniowa „Jesienne Spotkania Pediatryczne”	**02.10.2016r**	**26**
	XI Ogólnopolska Konferencja Polskiej Federacji Edukacji w Diabetologii „Insulinoterapia – dokąd zmierzamy”	**09.12.2016r.**	**2**
	Nowości w cukrzycy Organizator : Katedra i Klinika Chorób Wewnętrznych, Diabetologii i Nefrologii w Zabrzu ŚUM w Katowicach, Klinika Chorób Wewnętrznych, Endokrynologii i Diabetologii CSK M S W i A w Warszawie ,	**9.01.2016r.**	**1**

	II Studencka Konferencja Naukowa „Anestezjologia i Intensywna Terapia – wiele dróg jeden - cel, pacjent”	**13.04.2016r.**	**2**
	Zalecenia kliniczne Polskiego Towarzystwa Diabetologicznego 2016r. – Jak optymalnie leczyć cukrzycę i jej powikłania? Organizator: Polskie Towarzystwo Diabetologiczne ,. Warszawa	**2.03.2016r**	**1**
	Konferencja „Jak zarządzać cukrzycą we współczesnym świecie” Organizator: firma Ascensia Diabetes Care Warszawa	**10-11.06.2016r.**	**1**
	Konferencja Naukowo-Szkoleniowa Analiza Przypadków w Pielęgniarstwie 18.11.2016r. Łódź V Pediatryczna Akademia Diabetologii. Organizator: Sekcja Pediatryczna Polskiego Towarzystwa Diabetologicznego , Słok k/Bełchatowa	**09.12.-10.12. 2016r.**	**1**
	Sympozjum Pielęgniarek Diabetologicznych EMEA Organizator: Ascensia Diabetes Care, FEND ,. Wiedeń	**3-4. 11. 2016r**	**1**
	Uczestnictwo w warsztatach „Trening mięśni miednicy w leczeniu zaburzeń statystyki narządu rodnego i w nietrzymaniu moczu” Kraków	**20.05.2016r.**	**1**
	Uczestnictwo w warsztatach „Praktyczne wskazówki dla pacjenta, pielęgniarki dotyczące pielęgnacji stóp w zespole stopy cukrzycowej ” Warszawa 15.09.2016r. XIII Kongres Pielęgniarek Polskich Warszawa	**15-17.09.2016r.**	**1**
	Uczestnictwo w warsztatach „Praktyczne aspekty żywienia pozajelitowego i dojelitowego w warunkach szpitalnych i domowych ” Warszawa XIII Kongres Pielęgniarek Polskich, Warszawa	**15-17.09.2016r.**	**1**
	Uczestnictwo w warsztatach „Obsługa i pielęgnacja portów naczyniowych ” Kraków	**20.05.2016r.**	**1**
	XI Konferencja Naukowo-Szkoleniowa z cyklu „Pacjent – Pielęgniarka partnerzy w działaniu”. Kraków	**19-20.05.2016r**	**1**
	Warsztaty dla pielęgniarek stomijnych. Iława	**19 – 20.02.2016r**	**2**
	Pielęgnacja pacjenta z wyłonioną stomią, prezentacja nowego sprzętu stomijnego , Ciechocinek	**10 – 11. 06.2016r.**	**2**
	Warsztaty „Problemy pielęgnacyjne u pacjentów ze stomią” Łukta	**19 – 29. 11 2016r.**	**2**
	Warsztaty „ Skuteczna komunikacja czyli jak rozmawiać z rodzicami małych pacjentów o szczepieniach pediatrycznych”	**Marzec 2016**	**1**
	Konferencja „Redukcja ryzyka zakażeń we wszystkich punktach dostępu linii naczyniowej. Zderzenie praktyki klinicznej z ekonomią zdrowia” Łódź.	**15 – 16. 11 2016r**	**2**
RAZEM			**128**